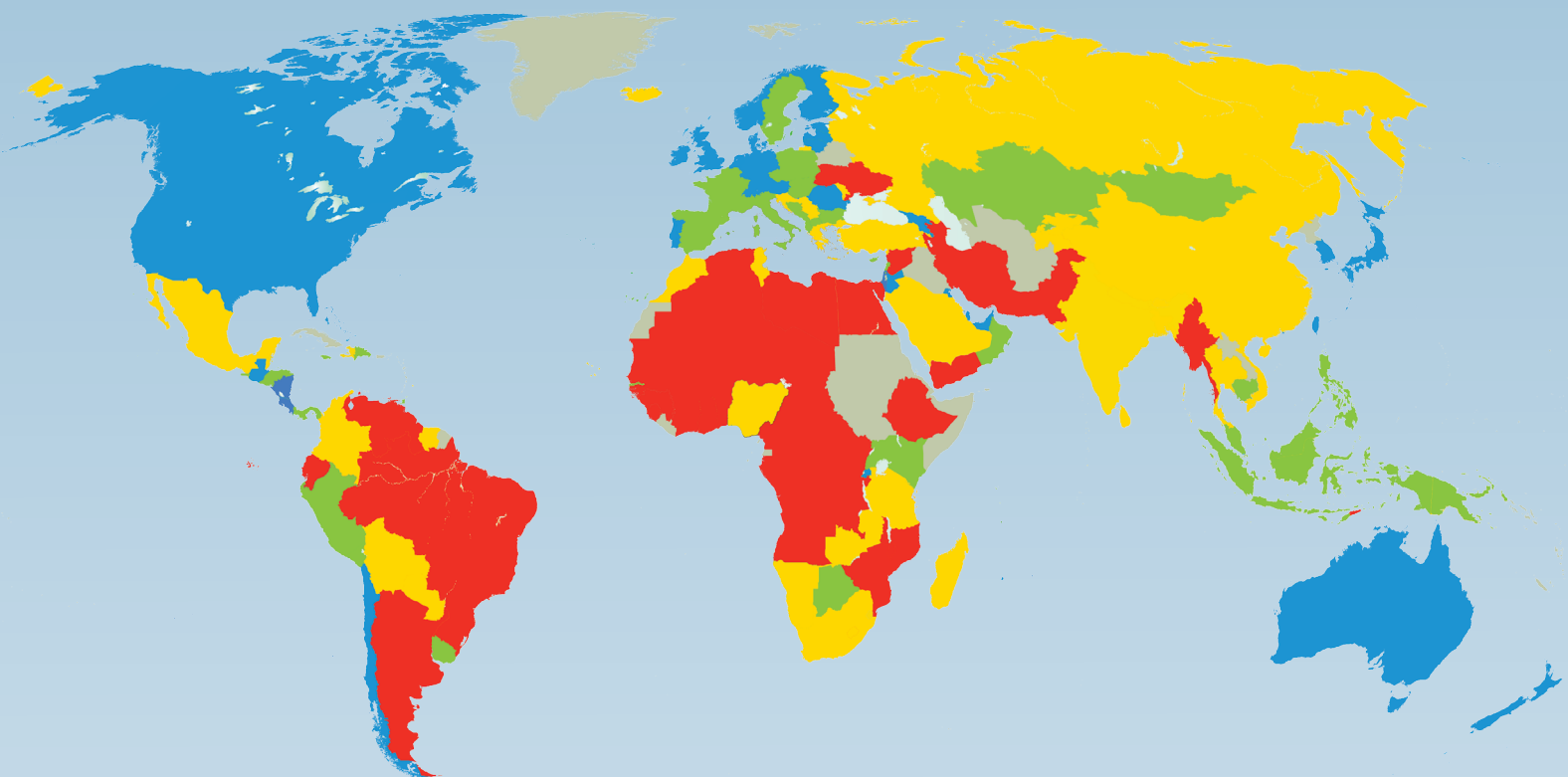


Ekonomska svoboda sveta

2015

Letno poročilo



-  Najbolj svobodno
-  Drugi kvartil
-  Tretji kvartil
-  Najmanj svobodno

**James Gwartney,
Robert Lawson
in Joshua Hall**

s pomočjo Ryan Murphy

s Hans Pitlik, Dulce M. Redín
in Martin Rode

FRASER
INSTITUTE

VISIO
INSTITUT

Ekonomska svoboda sveta

Letno poročilo 2015

James Gwartney

Florida State University

Robert Lawson

Southern Methodist University

Joshua Hall

West Virginia University

s pomočjo

Ryan Murphy

Southern Methodist University

s

Hans Pitlik

*Austrian Institute of
Economic Research*

Dulce M. Redín

University of Navara

Martin Rode

University of Navara

2015

Avtorske pravice: Fraser Institute Copyright ©2015. Vse pravice pridržane. Brez pisnega dovoljenja je prepovedano na kateri koli način reproducirati kateri koli del te knjige razen v primerih navajanja v kritičnih prispevkih in preglednih znanstvenih člankih.

Avtorji te knjige so delali neodvisno, izražena mnenja so zato samo njihova in ne odražajo nujno mnenj podpornikov, direktorjev ali osebja Fraser inštituta. Ta objava nikakor ne pomeni, da so Fraser inštitut, njegovi direktorji ali zaposleni za ali proti sprejetju katerega koli zakona, ali da podpirajo ali nasprotujejo katerikoli politični stranki ali kandidatu.

Prevod: Maja Škerget in Slavko Sajko
Soizdajatelj: Visio institut in Fraser inštitut
Naslovnica: Milutin Pavićević
Tisk in vezava v Sloveniji

Podatki, ki so na voljo raziskovalcem

Celoten nabor podatkov, vključno z vsemi podatki, objavljenimi v tem poročilu, kot tudi podatki izpuščeni zaradi omejenega prostora, se lahko brezplačno prenesejo iz <<http://www.freetheworld.com>>.

Datoteka vsebuje najnovejše in točne podatke za *Ekonomska svoboda sveta*. Nekatera imena spremenljivk in podatkovni viri so se v zadnjih letih od prve objave leta 1996 spremenili. Uporabniki morajo za ta leta uporabiti pretekle izdaje *Ekonomska svoboda sveta* za opise in podrobnosti o virih. Vse izdaje poročila so na voljo v PDF obliki in jih je mogoče brezplačno prenesti iz <<http://www.freetheworld.com>>. Vendar pa uporabnikom priporočamo, da vedno uporabijo zadnje zbirke podatkov, saj vsebujejo posodobitve in popravke, tudi za pretekla leta. Uporabnikom, ki izvajajo dolgoročne ali vzdolžne študije priporočamo uporabo verižnih indeksov, saj so časovno najbolj dosledni. Če imate težave z nalaganjem podatkov, se obrnite na Fred McMahon preko e-pošte na <freetheworld@fraserinstitute.org>. Če imate tehnična vprašanja o podatkih samih, se obrnite na Joshua Hall <joshua.c.hall@gmail.com> ali Robert Lawson <robert.a.lawson@gmail.com>.

Prosimo, da navajate podatke v vaši bibliografiji kot:

Avtorji: James Gwartney, Robert Lawson in Joshua Hall

Naslov: Podatkovna baza ekonomske svobode 2015, izdana v *Ekonomska svoboda sveta: 2015 letno poročilo*

So-izdajatelj: Visio institut in Fraser inštitut

Leto: 2015

URL: <http://www.freetheworld.com/datasets_efw.html>

Citiranje te objave

Avtorji: James Gwartney, Robert Lawson in Joshua Hall

Naslov: *Ekonomska svoboda sveta 2015: Letno poročilo*

So-izdajatelj: Visio institut in Fraser inštitut

Digitalna kopija na voljo na <www.visio-institut.org>, <www.fraserinstitute.org> in <www.freetheworld.com>

ISSN 2386-1010

Kazalo

Povzetek / v

Poglavje 1 Ekonomska svoboda sveta v letu 2013 / 1

Poglavje 2 Tabele držav / 27

Poglavje 3 Ekonomska svoboda, posameznikovo dojetanje nadzora nad življenjem in zadovoljstvo z življenjem / 185

Hans Pitlik, Dulce M. Redín in Martin Rode

Dodatek Pojasnitve in viri podatkov / 203

O avtorjih / 215

O sodelavcih / 216

Zahvala / 217

Mreža ekonomske svobode / 218

Zgodovina izdaj / 241

Povzetek

Ekonomska svoboda sveta

Indeks objavljen v Ekonomska svoboda sveta meri stopnjo, do katere javne politike in institucije držav podpirajo ekonomsko svobodo. Temelji ekonomske svobode so svobodna izbira, prostovoljna izmenjava, svoboda vstopa na trge in tekmovanje, varnost oseb in zasebne lastnine. Dvainštirideset podatkovnih točk se uporablja za sestavo končnega indeksa in meri stopnjo ekonomske svobode na petih širokih področjih:

- 1 obseg (para)države: javni izdatki, davki in podjetja v državni lasti;
- 2 pravni sistem in varstvo lastninskih pravic;
- 3 trdnost valute;
- 4 svoboda mednarodne trgovine in
- 5 predpisi (regulativa) o kreditiranju, delu in poslovanju.

Od naše prve objave leta 1996, so številne študije pri proučevanju vpliva ekonomske svobode na naložbe, gospodarsko rast, raven dohodka in stopnjo revščine uporabile podatke objavljene v Ekonomski svobodi sveta. Skoraj brez izjeme so te študije pokazale, da imajo države z institucijami in javnimi politikami bolj skladnimi z ekonomsko svobodo višje stopnje investicij, hitrejšo gospodarsko rast, višjo raven dohodka in hitrejšo zmanjšanje revščine.¹

Indeks ESS letos razvršča 157 držav in ozemelj. Države, ki smo jih dodali letos so: Butan, Gvineja, Libija in Sejšeli. Podatki so na voljo za nekaj več kot 100 držav in ozemelj nazaj do leta 1980 in za mnoge nazaj do leta 1970.² Ta zbirka podatkov znanstvenikom omogoča analizo razlik ekonomske svobode med državami in spremembe ekonomske svobode v obdobju štirih desetletij.

Ekonomska svoboda po svetu

Povprečna verižna ocena

Povprečna verižna ocena ekonomske svobode za 102 držav z neprekinjenimi ocenami od leta 1980 se je povečala iz 5,31 v letu 1980 na 5,77 v letu 1990, preden

1 Za pregled teh študij glej: Hall, Joshua in Robert Lawson (2014). Economic Freedom of the World: An Accounting literature. *Contemporary Economic Policy*. <<http://onlinelibrary.wiley.com/doi/10.1111/ceep.12010/abstract>>.

2 Celovit nabor podatkov je na voljo na <www.freetheworld.com>.

je skočila na 6,74 v letu 2000 in končno na 6,86 v letu 2013. Svetovno povprečje se je v preteklem letu malenkostno povišalo.

Najbolje ocenjene države

Hongkong in Singapur spet zasedata prvi dve mesti. Druge države med deseterico na vrhu: Nova Zelandija, Švica, Združeni arabski emirati, Mauritius, Jordanija, Irska, Kanada in Združeno kraljestvo.

Druge velike države

Uvrstitve nekaterih drugih večjih držav: Združene države Amerike (16.), Japonska (26), Nemčija (29), Južna Koreja (39.), Italija (68.), Francija (70.), Mehika (93.), Rusija (99.), Kitajska (111.), Indija (114.) in Brazilija (118.).

Najnižje ocenjene države

Deset najslabše ocenjenih držav: Angola, Srednjeafriška republika, Zimbabve, Alžirija, Argentina, Sirija, Čad, Libija, Republika Kongo in na zadnjem mestu Venezuela.

Ekonomska svoboda in človeški napredek

- Države, ki so ekonomsko svobodne, prekašajo nesvobodne po kazalcih blagostanja.
- Države v zgornjem kvartilu ekonomske svobode so imele povprečni BDP na prebivalca 34.629 evrov, v primerjavi s 6.267 evrov za države v spodnjem kvartilu ekonomske svobode (2013, PKM, konstantni 2011 USD) (tabela 1.6).
- V zgornjem kvartilu ekonomske svobode je povprečni dohodek najrevnejših 10% prebivalstva bil 8.864 evrov, v primerjavi s 1.461 evrov v spodnjem kvartilu ekonomske svobode (2013, PKM, konstantni 2011 USD) (tabela 1.9). Zanimivo je, da je povprečni dohodek najrevnejših 10% v najbolj ekonomsko svobodnih državah približno 50% večji od celotnega povprečnega dohodka v ekonomsko najmanj svobodnih državah.
- Pričakovana življenjska doba je 80,1 let v zgornjem kvartilu ekonomske svobode v primerjavi z 63,1 let v spodnjem kvartilu ekonomske svobode (tabela 1.10).
- Politične in državljanske svoboščine so v ekonomsko svobodnih državah bistveno višje kot v nesvobodnih državah (tabela 1.11).

Poglavje 1: Ekonomska svoboda sveta v letu 2013

Avtorji poročila, James Gwartney, Robert Lawson in Joshua Hall, podajajo pregled poročila in razpravljajo zakaj je ekonomska svoboda pomembna. Prav tako analizirajo upad ekonomske svobode v Združenih državah Amerike in njenih morebitnih posledicah. Ugotavljajo, da je bila verižna ocena ZDA 7,73 v letu 2013 več kot 0,9 enote nižja od ocene leta 2000. Upad ekonomske svobode je več kot trikrat večji od povprečnega padca v OECD. To bi lahko prepolovilo zgodovinsko 3% stopnjo rasti v ZDA. Upad ocen za ZDA je predvsem zaradi področja 4: Svoboda mednarodne trgovine, področja 5: Predpisi (regulativa) in področja 2: Pravni sistem in zaščita lastninskih pravic, kjer je prišlo do še posebej velikega in zaskrbljujočega padca. Verjetni krivci so povečan obseg razlastitev (ang. eminent domain) premoženja v korist močnih političnih interesov, posledice vojn proti terorizmu in drogam

ter kršitev lastninskih pravic imetnikov obveznic v primeru državnega reševanja avtomobilske industrije.

Poglavje 2: Podatkovne tabele držav

V poglavju so podrobni zgodovinski podatki za vsako od 157 držav in ozemelj v indeksu.

Poglavje 3: Ekonomska svoboda, posameznikovo dožemanje nadzora nad življenjem in zadovoljstvo z življenjem

(Hans Pitlik, Dulce M. Redin in Martin Rode)

Ekonomija sreče je pokazala, da je stopnja občutka ljudi, da imajo nadzor nad svojim življenjem, pozitivno korelirana z njihovim osebnim zadovoljstvom z življenjem. Vzporedno je bilo ugotovljeno, da ekonomska svoboda na zadovoljstvo z življenjem vpliva bolj od ravni dohodka na prebivalca in drugih kazalnikov materialnega blagostanja. V tem poglavju so avtorji analizirali oba sklopa skupaj in pokazali, da ima ekonomska svoboda zelo močan in vztrajajoč vpliv tako na individualni nadzor nad življenjem kot na zadovoljstvo z življenjem. Z uporabo podatkov iz World Values Survey in European Values Study, njihove ugotovitve kažejo, da je življenje v državi z visoko splošno ekonomsko svobodo pomemben dejavnik zaznanega osebnega nadzora nad življenjem. Tako so avtorji pokazali, da ima ekonomska svoboda neposreden pozitiven vpliv na zadovoljstvo z življenjem in vpliva tudi na individualno srečo s tem, ko nudi več nadzora nad lastnim življenjem.

Poglavje 1 Ekonomska svoboda sveta v letu 2013

Skoraj tri desetletja so minila odkar sta se Milton in Rose Friedman pridružila Michaelu Walkerju in Fraser inštitut na prvi konferenci namenjeni opredelitvi in razvoju merjenja ekonomske svobode. Med letoma 1986 in 1994 je bilo na to temo organiziranih šest konferenc, katerih produkt je bil indeks objavljen v poročilu *Ekonomska svoboda sveta - ESS (Economic Freedom of the World - EFW)*. Približno 60 znanstvenikov je pomagalo pri razvoju indeksa, še mnogi drugi pa so sodelovali pri objavi publikacije *Ekonomska svoboda sveta: 1975-1995* leta 1996 in ustanovitvi Mreže ekonomske svobode (Gwartney, Lawson, in Block, 1996).

V dveh desetletjih po prvem poročilu ESS je hitro naraslo tudi akademsko zanimanje za vpliv ekonomskih in političnih institucij na ekonomsko rast. Prišlo je do eksplozije znanstvene literature na tem področju, ki je zdaj znana kot nova institucionalna ekonomija. Veseli nas, da danes ocene ESS uporabljajo številni raziskovalci, ki želijo ugotoviti kako ekonomske institucije, skupaj z drugimi dejavniki, vplivajo na različne kazalce uspešnosti in kakovosti življenja.

Pri delu na projektu ESS je Milton Friedman udeležence pogosto opominjal, da je naš cilj razvitje natančnega merjenja ekonomske svobode, ki bi razpravo premaknilo stran od s čustvi nabitih izjav na polje znanstvenega raziskovanja. Do neke mere je to tudi uspelo. Podatki ESS so bili uporabljeni v skoraj 500 strokovnih člankih o raznolikih tematikah. Še posebej pa smo ponosni na dejstvo, da je indeks igral pomembno vlogo pri preusmerjanju pozornosti znanstvenih raziskav iz subjektivnih stališč ljudi k objektivni raziskavi, ki preučuje vpliv ekonomske svobode in drugih dejavnikov na različne ekonomske kazalnike.

Koncept ekonomske svobode

Temelji ekonomske svobode so: (1) svobodna izbira, (2) prostovoljna izmenjava na trgih, (3) svoboda vstopa in tekmovanja na trgih in (4) varovanje oseb in njihove lastnine pred agresijo drugih. Ekonomska svoboda je prisotna, ko se posameznikom dovoli, da sami izbirajo in se vključujejo v prostovoljne transakcije, dokler ne škodujejo drugim osebam ali lastnini le-teh. Posamezniki imajo pravico do svojega časa, talenta in sredstev, nimajo pa pravice drugim jemati ali od njih zahtevati, da zagotavljajo stvari za njih. Uporaba nasilja, kraje, goljufije in fizični posegi v ekonomsko svobodni družbi niso dovoljeni, sicer pa posamezniki lahko svobodno izbirajo, trgujejo in sodelujejo z drugimi ter tekmujejo, kot se jim zdi primerno.

V ekonomsko svobodni družbi je primarna vloga države, da zaščiti posameznike in njihovo premoženje pred agresijo drugih. Indeks ESS je namenjen merje-

nju tega, kako so institucije in javne politike držav v skladu s to zaščitno funkcijo. Povedano drugače, meritve ESS so poskus, da se ugotovi, v kolikšni meri institucije in politike neke države ustrezajo idealu omejene oblasti, ko država varuje lastninske pravice in zagotavlja le omejen sklop »javnih dobrin«, kot so državna obramba in trdna valuta ter čim manj tistega, kar ni osnovna naloga države. Da bi prejela visoko ESS oceno, mora država zagotoviti varovanje pravice do zasebne lastnine, pravično izvrševanje pogodb in stabilno monetarno okolje. Prav tako mora ohranjati nizke davke, ne sme ustvarjati ovir za domačo in mednarodno trgovino ter razporejanje blaga in sredstev prepustiti trgu in ne državni potrošnji in predpisom. V mnogih pogledih je skupna uvrstitev neke države na ESS lestvici merilo, v kolikšni meri njene institucije in javne politike ustrezajo idealom iz standardnih učbeniških mikroekonomskih analiz.

Indeks Ekonomska svoboda sveta za 2013

Natančna meritev ekonomske svobode je vedno bil edini cilj projekta ESS. V zadnjih letih so se družboslovci osredotočali na identifikacijo in merjenje vplivov ekonomskih, političnih, pravnih in kulturnih dejavnikov na rast in razvoj gospodarstva. Niz podatkov ESS zagotavlja najbolj celovito merilo o tem, v kakšni meri se v državah razporejanje sredstev izvaja na osnovi prostovoljne menjave in na tržnih institucijah. Kvalitetna meritev razlik v ekonomski svobodi po državah in po času, je bistvenega pomena za današnje znanstvene raziskave na tem pomembnem področju.

Danes Indeks ESS zajema 157 držav, s podatki, ki so za približno 100 držav na voljo vse od leta 1980. Ta zbirka podatkov omogoča strokovnjakom analizo vpliva razlik v ekonomski svobodi med državami in sprememb v ekonomski svobodi po času za več kot tri desetletja. Meritve ESS bodo strokovnjakom tudi pomagale bolje ločevati med prispevkom ekonomskih institucij od političnih, podnebnih, lokalnih, kulturnih in zgodovinskih pojavov, do dejavnikov rasti in razvoja.

Sestava indeksa, objavljenega v poročilu *Ekonomska svoboda sveta*, temelji na treh pomembnih metodoloških načelih. Prvič, objektivne komponente so bolj zaželeno kot ankete in vrednostne sodbe. Glede na več-dimenzionalno naravo ekonomske svobode ter pomen pravnih in regulativnih elementov je včasih potrebno uporabiti podatke, ki temeljijo na anketah, strokovnih razpravah in generičnih študijah, vendar indeks v največji možni meri uporablja objektivne podatke. Drugič, podatki, ki se uporabljajo za izdelavo indeksa, so pridobljeni od zunanjih virov, kot so Mednarodni denarni sklad, Svetovna banka in Svetovni gospodarski forum, ki zagotavljajo podatke za veliko število držav. Podatki ki izvirajo neposredno od držav, so le redko uporabljeni. Pomembno je, da vrednostne sodbe samih avtorjev ali drugih v Mreži ekonomske svobode nikoli ne vplivajo na spremembo neobdelanih podatkov ali na oceno katere koli od držav. Tretjič, vseskozi je prisotna preglednost. Poročilo vsebuje informacije o virih podatkov, metodologiji, ki se uporablja za pretvorbo surovih podatkov v oceno komponente, in kako se ocene komponent uporabljajo za sestavo tako ocene za posamezno področje kot za končno oceno. Metodološke podrobnosti so v prilogi: Pojasnila in viri podatkov. Celoten nabor podatkov uporabljen pri izdelavi indeksa je na voljo raziskovalcem na <visio-institut.org> in <freetheworld.com>.

Struktura ESS indeksa

Tabela 1.1 prikazuje strukturo indeksa ESS. Indeks meri stopnjo ekonomske svobode prisotne na petih glavnih področjih: [1] obseg (para)države; [2] pravni sistem in varovanje lastninskih pravic; [3] trdnost valute; [4] svoboda mednarodne trgovine; [5] predpisi (regulativa).

V petih glavnih področjih indeksa je 24 komponent. Mnoge izmed teh komponent so sestavljene iz več podkomponent. V celoti indeks obsega 42 ločenih spremljivk. Vsaka komponenta in podkomponenta se oceni na lestvici od 0 do 10, kot kaže uvrstitev osnovnega podatka. Kadar so prisotne podkomponente, se z navadnim povprečjem le-teh izračuna ocena komponente. Ocene področij se izračunajo kot povprečje komponent znotraj vsakega od petih področij. Obenem se ocene za posamezne države izračunajo kot povprečje petih področij. Naslednje poglavje vsebuje pregled petih glavnih področij.

1 Obseg (para)države

Štiri komponente področja 1 ponazarjajo v kolikšni meri razporejanje sredstev, blaga in storitev v državi temelji na političnem procesu. Ko se javna poraba relativno poveča glede na porabo posameznikov, gospodinjstev in podjetij, odločanje države nadomesti osebno izbiro, kar zmanjša ekonomsko svobodo. Na to vprašanje se nanašata prvi dve komponenti. Javna poraba kot delež skupne porabe (1A) in transferji in subvencije kot delež BDP (1B) sta kazalnika obsega (para)države. Ko je delež javne porabe večji, politična izbira nadomesti osebno izbiro. Podobno je, ko države obdavčujejo nekatere ljudi, da bi zagotovili transferje drugim, zmanjšujejo svobodo posameznikov, da zadržijo svoj zaslužek.

Tretja komponenta (1C) na tem področju meri obseg zasebnih naložb in podjetij napram državnim naložbam in podjetjem v državni lasti. Oblast in podjetja v državni lasti igrajo po pravilih, ki so drugačna od tistih, ki veljajo za zasebna podjetja. Obenem niso odvisna od prihodkov od potrošnikov ali od kapitalskega donosa vlagateljev. Pogosto delujejo v zaščitnih trgih. Tako je ekonomska svoboda zmanjšana, če podjetja v državni lasti proizvajajo večji delež vsega ustvarjenega.

Četrta komponenta (1D) temelji na (1Di) najvišji mejni davčni stopnji dohodnika in (1Dii) najvišji stopnji davka na dohodek in izplačane plače ter dohodkovnega praga, kjer se te stopnje začnejo uporabljati. Povprečje teh dveh podkomponent oblikuje oceno zgornje mejne obdavčitve (1D). Visoke davčne stopnje, ki veljajo pri razmeroma nizkih ravneh dohodkov, so tudi kazalec odvisnosti od države. Takšne stopnje odrekajo posameznikom sadove lastnega dela. Države z visokimi mejnimi davčnimi stopnjami in nizkim davčnim pragom so tako ocenjene nižje.

Če povzamemo, štiri komponente področja 1 merijo stopnjo do katere država sloni na osebni izbiri in trgih namesto na državnem proračunu in političnem odločanju. Zato države z nizkimi ravnmi javne porabe kot deleža celote, manjšim obsegom podjetij v državni lasti ter nižjimi mejnimi davčnimi stopnjami dobijo najvišje ocene na tem področju.

Tabela 1.1: Področja, komponente in pod-komponente indeksa ESS

1. Obseg (para)države

- | | |
|---|--|
| <ul style="list-style-type: none"> A. Javna poraba B. Transferji in subvencije C. Državno lastništvo podjetij in investicije | <ul style="list-style-type: none"> D. Najvišja mejna davčna stopnja <ul style="list-style-type: none"> (i) Najvišja mejna davčna stopnja dohodnine (ii) Najvišja mejna davčna stopnja na plače |
|---|--|

2. Pravni sistem in lastninske pravice

- | | |
|--|--|
| <ul style="list-style-type: none"> A. Neodvisnost sodstva B. Nepristranskost sodstva C. Zaščita lastninskih pravic D. Vmešavanje vojske v vladavino prava in politiko E. Poštenost pravnega sistema | <ul style="list-style-type: none"> F. Pravno izvrševanje pogodb G. Regulativni stroški pri prodaji nepremičnin H. Zanesljivost policije I. Poslovni stroški zaradi kriminala |
|--|--|

3. Trdnost valute

- | | |
|--|---|
| <ul style="list-style-type: none"> A. Rast denarne mase B. Standardni odklon inflacije | <ul style="list-style-type: none"> C. Inflacija: zadnje leto D. Možnost bančnih računov v tuji valuti |
|--|---|

4. Svoboda mednarodne trgovine

- | | |
|---|---|
| <ul style="list-style-type: none"> A. Carine <ul style="list-style-type: none"> (i) Prihodki od trgovinskih dajatev (% sektorja trgovine) (ii) Povprečna carinska stopnja (iii) Standardni odklon carinskih stopenj B. Predpisi, ki ovirajo trgovino <ul style="list-style-type: none"> (i) Necarinske ovire (ii) Usklajevalni stroški uvoza in izvoza | <ul style="list-style-type: none"> C. Menjalni tečajji na črnem trgu D. Omejitve pretoka kapitala in oseb <ul style="list-style-type: none"> (i) Tuje lastništvo / investicije (ii) Omejitve kapitala (iii) Svoboda tujcev do prihoda |
|---|---|

5. Predpisi (regulativa)

- | | |
|---|---|
| <ul style="list-style-type: none"> A. Predpisi na kreditnem trgu <ul style="list-style-type: none"> (i) Lastništvo bank (ii) Posojila zasebnemu sektorju (iii) Omejitve obrestnih mer / negativne realne obrestne mere B. Predpisi na trgu dela <ul style="list-style-type: none"> (i) Predpisi o zaposlovanju in minimalni plači (ii) Predpisi zaposlovanja in odpuščanja (iii) Centralizirane kolektivne pogodbe (iv) Regulacija delovnega časa (v) Prepisani stroški pri odpustu delavca (vi) Vojaška obveznost | <ul style="list-style-type: none"> C. Predpisi o poslovanju <ul style="list-style-type: none"> (i) Administrativne zahteve (ii) Birokratski stroški (iii) Ustanovitev podjetja (iv) Dodatna plačila / podkupnine / favoriziranje (v) Gradbena dovoljenja (vi) Stroški davčnih postopkov |
|---|---|

2 *Pravni sistem in lastninske pravice*

Varovanje oseb in njihove pravično pridobljene lastnine je osrednji element ekonomske svobode in civilne družbe. Dejansko je to najpomembnejša funkcija države. Področje 2 se osredotoča na to vprašanje. Ključne sestavine pravnega sistema skladnega z ekonomsko svobodo so: vladavina prava, varovanje lastninskih pravic, neodvisnost in nepristranskost sodstva ter nepristransko in učinkovito izvrševanje zakonodaje. Devet komponent na tem področju je pokazatelj učinkovitosti zaščitne funkcije države. Te komponente izhajajo iz treh osnovnih virov: *International Country Risk Guide*, *the Global Competitiveness Report* in *Doing Business* projekt Svetovne banke.

Varstvo lastninskih pravic, ki jih zakon ščiti, zagotavlja temelj ekonomske svobode in učinkovito delovanje trgov. Svobodna menjava, na primer, je nesmiselna, če posamezniki nimajo zaščitene lastninskih pravic, vključno s sadovi svojega dela. Ko posamezniki in podjetja nimajo zaupanja, da se pogodbe izvršujejo in da so sadovi lastnih produktivnih prizadevanj varni, je njihova spodbuda za vključitev v produktivne dejavnosti zmanjšana. Morda še bolj kot katero koli drugo, je to področje bistvenega pomena za učinkovito razporeditev sredstev. Za države z velikimi pomankljivostmi na tem področju je malo verjetno, da bodo gospodarsko uspešne, ne glede na njihove javne politike na preostalih štirih področjih.

3 *Trdnost valute*

Denar je olje v kolesih menjave. Odsotnost trdne valute ogroža koristi od menjave. Kot nas je Milton Friedman podučil že dolgo nazaj, inflacija je monetarni pojav, ko je preveč denarja na lovu za premalo dobrinami. Visoke stopnje rasti denarja vedno privedejo do inflacije. Podobno - ko se stopnja inflacije povečuje - postaja bolj in bolj spremenljiva. Visoke in spremenljive stopnje inflacije izkrivljajo relativne cene, spreminjajo temeljne pogoje dolgoročnih pogodb, praktično onemogočajo, da bi posamezniki in podjetja smiselno načrtovali prihodnost. Trdna valuta je bistvenega pomena za zaščito lastninskih pravic in s tem ekonomske svobode. Inflacija razjeda tudi vrednost premoženja, ki je v finančnih instrumentih. Ko države financirajo svoje izdatke s tiskanjem denarja, pravzaprav razlastnijo svoje državljane premoženja in s tem kršijo njihovo ekonomsko svobodo.

Pomembno je, da imajo posamezniki dostop do trdne valute: kdo jo zagotavlja ni pomembno. Tako je poleg podatkov o stopnji inflacije posamezne države in monetarne politike države pomembno pogledati, kako težko je uporabljati alternativne, bolj verodostojne valute. Če lahko bankirji ponujajo varčevanje in bančne račune v drugih valutah in če lahko državljani odpirajo tuje bančne račune, je dostop do trdne valute povečan in s tem razširjena ekonomska svoboda.

Obstajajo štiri komponente indeksa ESS na področju 3. Vse so objektivne in jih je relativno enostavno pridobiti in vse so bile vključene že v prejšnjih izdajah indeksa. Prve tri so namenjene merjenju doslednosti monetarne politike (ali institucij) za dolgoročno stabilnost cen. Komponenta 3D je namenjena merjenju enostavnosti, s katero se druge valute lahko uporabljajo preko domačih in tujih bančnih računov. Da bi zaslužila visoko oceno na tem področju, mora država slediti javnim politikam in sprejeti institucije, ki vodijo do nizkih (in stabilnih) stopenj inflacije, ter se izogibati predpisom, ki omejujejo možnost uporabe alternativnih valut.

4 *Svoboda mednarodne trgovine*

V našem sodobnem svetu visoke tehnologije ter nizkih stroškov komunikacije in transporta je svoboda menjave preko državnih meja ključna sestavina ekonomske svobode. Veliko blaga in storitev je dandanes bodisi proizvedeno v tujini bodisi vsebuje komponente dobavljene iz tujine. Prostovoljna izmenjava je aktivnost s pozitivno vsoto: obe strani, ki trgujeta, pridobita in pridobivanje koristi daje motivacijo za izmenjavo. Tako tudi svoboda mednarodne trgovine znatno prispeva k našemu modernemu standardu življenja.

Na pobudo protekcionističnih kritikov in posebnih interesnih skupin skoraj vse države sprejemajo različne oblike trgovinskih omejitev. Carine in kvote so očitni primeri preprek, ki omejujejo mednarodno trgovino. Ker zmanjšujejo konvertibilnost valut, tudi kontrole menjalnih tečajev ovirajo mednarodno trgovino. Obseg blagovne menjave se zmanjša tudi če je prehod blaga skozi carino zahteven in dolgotrajen. Včasih so te zamude posledica administrativne neučinkovitosti, v drugih primerih pa odraz želje uradnikov po podkupnini. V obeh primerih je ekonomska svoboda zmanjšana.

Komponente na tem področju so namenjene merjenju različnih omejitev, ki vplivajo na mednarodno izmenjavo: carine, kvote, skrite omejitve zaradi predpisov, kontrole menjalnih tečajev in omejevanje pretoka kapitala. Da bi dobila visoko oceno na tem področju, mora država imeti nizke carine, enostavno in učinkovito upravo in administracijo, prosto konvertibilno valuto in malo nadzora nad pretokom ljudi in kapitala.

5 *Predpisi (Regulativa)*

Ko predpisi omejujejo vstop na trge in posegajo v pravico do vključitve v prostovoljno izmenjavo, to zmanjšuje ekonomsko svobodo. Peto področje indeksa se osredotoča na regulatorne omejitve svobode izmenjave na trgih posojil, dela in poslovanja. Prva komponenta (5A) odraža razmere na domačem kreditnem trgu. Podkomponenta 5Ai odseva obseg bančnega sektorja v zasebni lasti. Zadnji dve podkomponenti odsevata delež posojil, ki so odobrena zasebnemu sektorju in vpliv omejitve obrestnih mer na trg posojil. Države, ki uporabljajo zasebni bančni sistem pri dodeljevanju posojil za zasebne stranke in ki se vzdržijo kontrole obrestnih mer, dobijo višje ocene za komponento regulative.

Mnoge vrste regulacij trga dela posegajo v ekonomsko svobodo delavcev in delodajalcev. Med bolj izrazitimi so: minimalna plača, omejitve odpuščanja, centralizirano določanje plač, širjenje sindikalnih pogodb na ne včlanjene stranke in vojaška obveznost. Komponenta trg dela (5B) je namenjena merjenju obsega, v katerem so prisotne te omejitve ekonomske svobode. Da bi zaslužili visoke ocene v komponenti regulacije trga dela, mora država tržnim silam omogočiti določanje plač in pogojev za zaposlovanje in odpuščanje, ter se vzdržati uvedbe obvezne vojaške obveznosti.

Kot regulacija kreditnih trgov in trgov dela je tudi regulacija poslovnih aktivnosti (komponenta 5C) zavora ekonomske svobode. Podkomponente 5C so namenjene ugotavljanju v kolikšni meri predpisi in birokratski postopki omejujejo vstop konkurence in jo zmanjšujejo. Za visoko uvrstitev v tem delu indeksa morajo države omogočiti trgov, da sami določajo cene, ter se vzdržati regulativnih dejavnosti, ki ovirajo začetek poslovanja in povečujejo stroške proizvodnje produktov. Prav tako se morajo vzdržati »izbiranju favoritov«, kar pomeni, uporabljati oblast za pridobivanje plačil in nagrajevati nekatera podjetja na račun drugih.

Sestava področne in skupne ocene

Teorija nam nudi nekaj smernic glede elementov, ki jih je treba vključiti v pet področij in v končni indeks, vendar ne navaja, kako utežiti posamezne komponente znotraj področja ali posamezna področja pri izdelavi končnega indeksa. Bilo bi lepo, če bi bili ti dejavniki neodvisni drug od drugega in bi lahko utežili vsakega od njih. V preteklosti smo raziskovali več metod za uteževanje komponent, vključno s statističnim modelom PCA (ang. principle component analysis) in raziskavami ekonomistov. Povabili smo tudi druge, da bi uporabili njihove strukture uteževanja, če menijo, da so boljše. Naše izkušnje kažejo, da končni indeks ni zelo občutljiv na alternativne metode uteževanja.

Obenem obstaja razlog za spraševanje o tem ali so področja (in komponente) neodvisna in ali delujejo skupaj kot kolesa, motor, menjalnik, gredi in ogrodje avtomobila. Tako kot ti med seboj povezani deli zagotavljajo mobilnost avtomobila, je lahko kombinacija medsebojno povezanih dejavnikov, kar prinaša ekonomsko svobodo. Kaj je bolj pomembno za mobilnost avtomobila: motor, kolesa ali prenos? Na vprašanje ni mogoče enostavno odgovoriti, ker vsi deli delujejo skupaj. Če se kateri koli od teh ključnih delov pokvari, avto obstoji. S kakovostjo institucionalne ureditve je enako. Če je kateri od ključnih delov odsoten, je splošna učinkovitost ogrožena.

Kot rezultat teh dveh vidikov smo organizirali elemente indeksa na nam smiseln način, nikakor pa s tem ne poskušamo utežiti komponent tako, da bi spreminjali oceno področja ali končno oceno. Seveda so podatki komponent in podkomponent na voljo raziskovalcem, ki bi radi poskusili alternativne sheme uteževanja in jih vabimo, da to tudi storijo.

Povzetek ocen ekonomska svobode za 2013

Tabeli 1.2a in 1.2b predstavljata skupne ocene ekonomske svobode, razvrščene od najvišje do najnižje za 157 držav letošnjega poročila. Te ocene so za leto 2013, zadnje leto, za katero so na voljo celoviti podatki.

Hongkong in Singapur spet zasedata prvi dve mesti. Druge države med deseterico na vrhu so: Nova Zelandija, Švica, Združeni arabski emirati, Mauritius, Jordanija, Irska, Kanada in Velika Britanija. Uvrstitve nekaterih drugih večjih držav so Avstralija (11.), Združene države Amerike (16.), Japonska (26.), Nemčija (29.), Južna Koreja (izenačeno na 39.), Italija (izenačeno na 68.), Francija (izenačeno na 70.), Mehika (93.), Rusija (99.), Kitajska (izenačeno na 111.), Indija (114.) in Brazilija (izenačeno na 118.). 10 najslabše ocenjenih držav: Angola, Srednjeafriška republika, Zimbabve, Alžirija, Argentina, Sirija, Čad, Libija, Republika Kongo in kot zadnja, Venezuela.

Indeks ESS je za nazaj izračunan do leta 1970, kot to omogoča razpoložljivost podatkov; glej tabele podatkov držav v poglavju 2 ali našo spletno stran: <freetheworld.com>, za podatke iz preteklih let. Ker so bili nekateri podatki za prejšnja leta lahko posodobljeni ali popravljeni, pozivamo raziskovalce, da uporabijo podatke iz zadnjega letnega poročila, ki zagotavlja najzanesljivejše številk.

Tabela 1.2a: Povzetek ocen ekonomske svobode za leto 2013, prvi in drugi kvartil

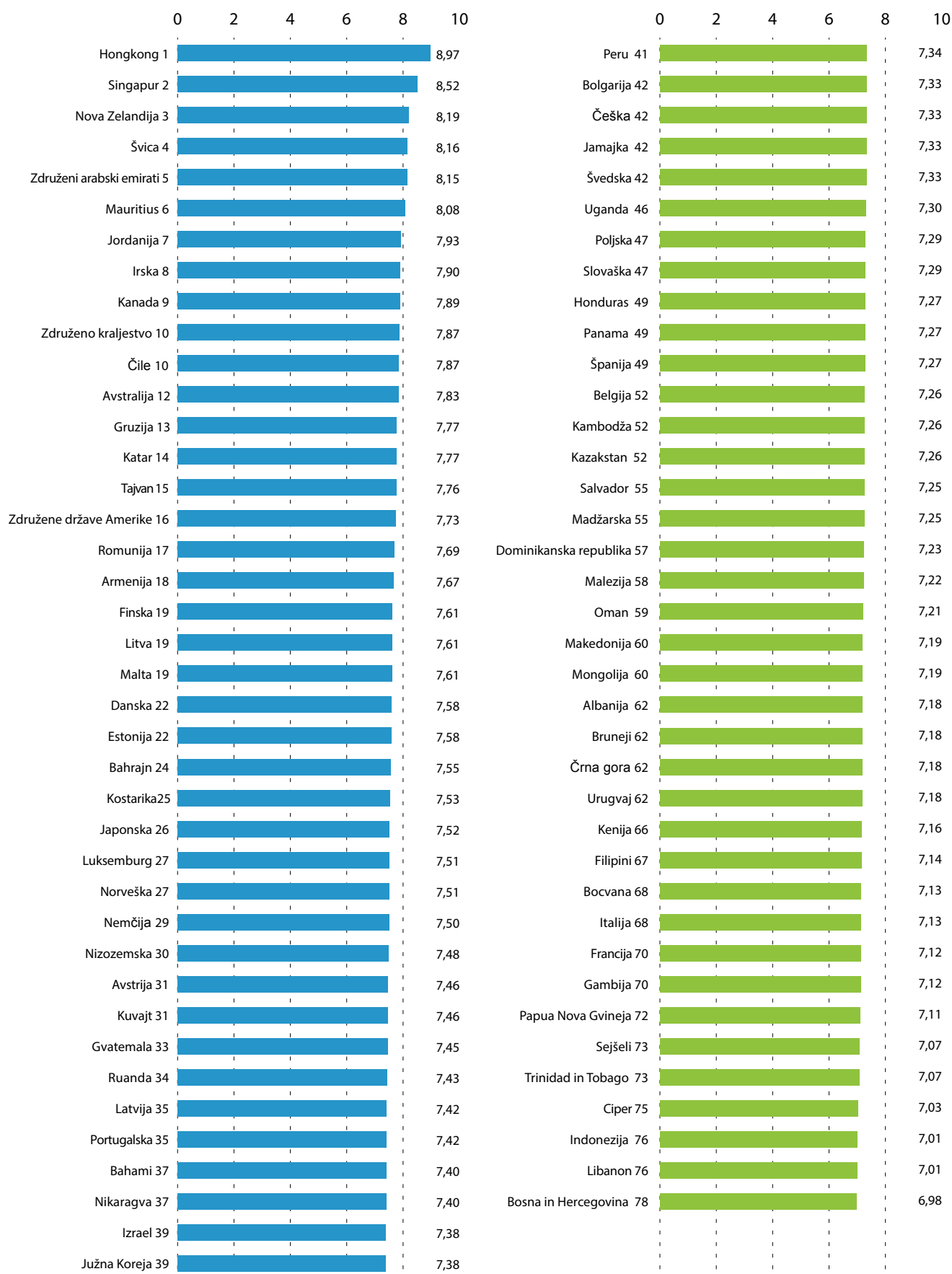
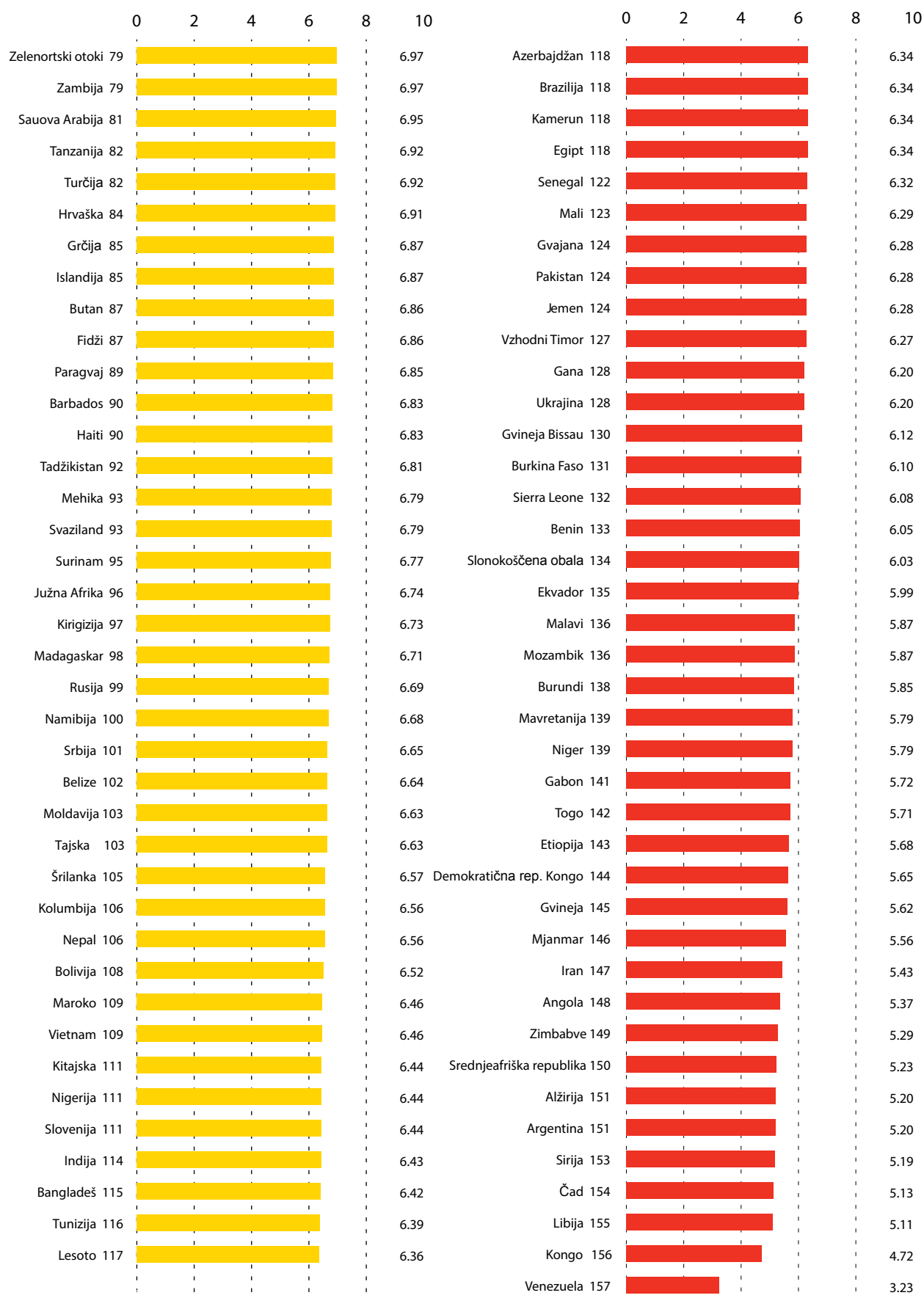


Tabela 1.2b: Povzetek ocen ekonomske svobode za leto 2013, tretji in četrti kvartil



Področne ocene ekonomske svobode (in uvrstitve) za leto 2013

Tabela 1.3 predstavlja ocene (in uvrstitve) za vsako od petih področij indeksa in za komponente 5A, 5B in 5C. Iz analize teh podatkov izhajajo številni zanimivi vzorci. Industrijska gospodarstva z visokim dohodkom so na splošno uvrščena precej visoko za področja pravni sistem in lastninske pravice (področje 2), trdnost valute (področje 3) in svoboda mednarodne trgovine (področje 4). Njihove ocene pa so nižje za obseg (para)države (področje 1) in predpisi (področje 5). To še posebej velja za zahodnoevropske države.

Po drugi strani pa imajo številne države v razvoju majhno davčno (fiskalno) velikost države, vendar nizko oceno na drugih področjih in posledično nizko končno oceno. Nauk tega je jasen: majhna davčna (fiskalna) velikost države ni dovolj za zagotovitev ekonomske svobode. Potrebne so tudi institucije ekonomske svobode, kot so vladavina prava in lastninske pravice, kot tudi trdnost valute, odprtost trgovine in razumna regulativa.

Šibkost vladavine prava in lastninskih pravic je še posebej izrazita v podsaharski Afriki, med islamskimi državami in v več državah, ki so bile nekoč del sovjetskega bloka, čeprav so številne države v slednji skupini storile zavirljive korake v smeri izboljšanja. Mnoge države v Latinski Ameriki in jugovzhodni Aziji se slabo odrežejo glede vladavine prava in lastninskih pravic. Države, ki so slabo uvrščene v tej kategoriji so po navadi slabe na področjih trgovine in predpisov, čeprav imajo razumen obseg (para)države in trdno valuto.

Verižni končni indeks

Skozi čas je indeks postal bolj razdelan in razpoložljivi podatki pa popolnejši. Posledično se število in sestava komponent za številne države spreminja skozi čas. To predstavlja problem podoben tistemu, s katerim se soočajo pri izračunu BDP oziroma indeksa cen skozi čas, ko se osnovni paket blaga in storitev spreminja iz enega na drugo leto. Da bi odpravili ta problem in zagotovili časovno primerljivost, smo storili kar statistiki naredijo z analizo nacionalnega dohodka - verižno povezali podatke.

Izhodiščno leto za verižni indeks je leto 2000, zato rezultat ni na voljo za tiste države dodane po tem letu. Spremembe v verižnem indeksu neke države skozi čas temeljijo le na spremembah v komponentah, ki so bile prisotne v naslednjih letih. Na primer, verižna ocena 2010 temelji na oceni 2009, vendar je prilagojena zaradi sprememb v osnovnih podatkih med letoma 2009 in 2010 za tiste komponente, ki so bile prisotne v obeh letih. Če so bile skupne komponente za državo v letu 2010 enake kot v letu 2009, prilagoditev končne ocene države 2010 ni bilo. Vendar, če so bile komponente 2010 nižje od tistih za leto 2009 za komponente v obeh letih, je bila 2010 končna ocena držav prilagojena sorazmerno navzdol. Ustrezno se v primerih, ko so bile ocene skupnih komponent višje v letu 2010 kot v letu 2009, je bila končna ocena države za 2010 sorazmerno prilagojena navzgor. Verižne ocene so bile izdelane s ponavljanjem tega postopka od leta 1970 do leta 2013.

Metodologija verižnih indeksov pomeni, da se bo ocena neke države spremenila po časovnih obdobjih, le če se je spremenila ocena za komponente prisotne v zaporednih letih. To je natanko tisto, kar želimo, ko delamo primerjave po časovnih obdobjih.

Tabela 1.3: Ocene ekonomske svobode po področjih (mesta) za 2013

	1	2	Področja		4	5	Komponente področja 5		
	Obseg (para) države	Pravni sistem in lastninske pravice	3 Trdnost valute		Svoboda mednarodne trgovine	Predpisi (regulativa)	5A Predpisi kreditnega trga	5B Predpisi trga dela	5C Predpisi o poslovanju
	Ocena (mesto)	Ocena (mesto)	Ocena (mesto)		Ocena (mesto)	Ocena (mesto)	Ocena (mesto)	Ocena (mesto)	Ocena (mesto)
Albanija	7,8 (22)	4,7 (108)	9,7 (12)		7,4 (66)	6,2 (135)	7,0 (134)	5,5 (115)	6,3 (98)
Alžirija	3,4 (156)	4,8 (99)	7,2 (110)		4,9 (151)	5,7 (146)	6,7 (138)	4,6 (137)	5,8 (131)
Angola	5,3 (127)	3,2 (148)	6,7 (135)		5,9 (139)	5,7 (148)	8,7 (78)	2,6 (156)	5,6 (138)
Argentina	6,1 (95)	4,0 (135)	6,3 (144)		3,8 (156)	5,8 (143)	7,5 (124)	4,9 (131)	5,1 (150)
Armenija	7,9 (19)	5,6 (70)	9,2 (51)		8,1 (15)	7,6 (51)	9,5 (37)	6,4 (87)	6,8 (40)
Avstralija	6,7 (68)	7,9 (15)	9,2 (47)		7,6 (55)	7,8 (37)	9,5 (30)	7,0 (62)	6,7 (44)
Avstrija	4,9 (139)	8,0 (10)	9,6 (17)		7,7 (43)	7,2 (76)	9,1 (61)	6,1 (95)	6,3 (94)
Azerbajdžan	5,0 (133)	5,9 (56)	6,8 (132)		6,9 (99)	7,1 (82)	8,0 (107)	6,3 (88)	6,8 (39)
Bahami	8,1 (14)	6,7 (34)	7,1 (111)		6,5 (120)	8,6 (3)	8,7 (79)	8,4 (12)	8,8
Bahrajn	6,7 (69)	6,3 (45)	8,7 (68)		7,7 (42)	8,4 (8)	9,5 (34)	8,3 (15)	7,4 (19)
Bangladeš	8,9 (2)	3,0 (149)	6,8 (133)		6,6 (118)	6,9 (91)	7,9 (114)	7,2 (56)	5,7 (136)
Barbados	6,9 (60)	6,4 (40)	7,0 (122)		7,4 (69)	6,5 (127)	6,0 (147)	7,2 (55)	6,2 (108)
Belgija	3,9 (153)	7,1 (24)	9,8 (6)		7,9 (28)	7,6 (47)	9,5 (35)	7,0 (60)	6,2 (100)
Belize	7,1 (52)	4,6 (111)	7,0 (116)		6,4 (126)	8,1 (18)	9,9 (10)	7,9 (26)	6,4 (70)
Benin	6,2 (93)	4,2 (125)	7,1 (114)		5,8 (141)	7,0 (84)	9,3 (41)	5,7 (108)	6,1 (119)
Bocvana	6,5 (79)	6,0 (54)	8,4 (78)		6,8 (106)	7,9 (23)	9,3 (41)	7,6 (38)	6,8 (41)
Bolgarija	6,9 (61)	4,9 (94)	9,4 (36)		7,6 (46)	7,8 (33)	9,7 (16)	7,4 (49)	6,3 (95)
Bolivija	6,3 (88)	4,5 (113)	8,4 (76)		7,4 (71)	6,0 (142)	9,0 (67)	4,5 (144)	4,6 (153)
Bosna in Hercegovina	5,3 (128)	5,8 (60)	8,6 (71)		7,5 (62)	7,7 (40)	9,5 (36)	7,2 (57)	6,3 (87)
Braziliya	6,8 (66)	4,9 (97)	8,1 (87)		6,9 (97)	5,0 (155)	6,9 (135)	4,4 (147)	3,6 (155)
Brunej	5,0 (136)	6,6 (36)	8,2 (84)		7,6 (53)	8,6 (6)	9,7 (18)	8,9 (4)	7,1 (27)
Burkina Faso	5,7 (118)	3,9 (137)	7,0 (119)		6,5 (124)	7,5 (58)	8,7 (81)	7,3 (51)	6,3 (85)
Burundi	4,4 (149)	3,4 (143)	7,9 (96)		5,9 (138)	7,6 (49)	8,3 (89)	7,7 (32)	6,7 (54)
Butan	6,6 (73)	6,6 (35)	6,9 (127)		6,5 (119)	7,7 (42)	7,2 (127)	8,6 (8)	7,1 (29)
Ciper	7,0 (55)	6,4 (41)	7,3 (108)		7,5 (59)	7,0 (87)	8,4 (87)	6,1 (94)	6,4 (79)
Čad	6,0 (107)	2,8 (150)	6,2 (146)		5,1 (150)	5,7 (147)	6,6 (141)	5,9 (98)	4,5 (154)
Češka	5,8 (112)	6,1 (51)	9,5 (29)		7,6 (57)	7,7 (38)	9,6 (28)	8,1 (19)	5,5 (142)
Čile	8,0 (16)	7,0 (27)	9,0 (57)		8,1 (12)	7,2 (71)	9,2 (52)	5,5 (117)	6,9 (37)
Črna gora	7,2 (46)	5,6 (69)	8,5 (75)		7,8 (35)	6,8 (99)	6,7 (138)	7,3 (53)	6,4 (73)
Danska	3,8 (154)	8,1 (8)	9,8 (7)		8,2 (10)	8,1 (17)	9,9 (11)	7,3 (52)	7,1 (31)
Demokratska republika Kongo	6,1 (103)	2,3 (155)	8,1 (89)		5,2 (148)	6,5 (122)	6,3 (143)	5,7 (109)	7,6 (10)
Dominikanska republika	7,9 (18)	4,4 (118)	9,5 (28)		7,7 (40)	6,6 (112)	7,3 (126)	6,4 (86)	6,2 (103)
Egipt	6,9 (58)	4,2 (123)	8,9 (62)		6,5 (125)	5,2 (154)	4,0 (155)	5,0 (129)	6,4 (69)
Ekvador	5,2 (129)	4,5 (114)	6,8 (131)		7,1 (86)	6,4 (130)	9,3 (51)	4,3 (148)	5,6 (139)
Estonija	5,9 (108)	7,3 (22)	8,7 (66)		8,1 (13)	7,9 (29)	10,0 (9)	6,3 (89)	7,4 (16)
Etiopija	6,7 (70)	5,0 (92)	5,2 (154)		5,3 (147)	6,3 (133)	5,2 (151)	7,5 (44)	6,1 (111)

Tabela 1.3: Ocene ekonomske svobode po področjih (mesta) za 2013

	Področja					Komponente področja 5		
	1 Obseg (para) države	2 Pravni sistem in lastninske pravice	3 Trdnost valute	4 Svoboda mednarodne trgovine	5 Predpisi (regulativa)	5A Predpisi kreditnega trga	5B Predpisi trga dela	5C Predpisi o poslovanju
	Ocena (mesto)	Ocena (mesto)	Ocena (mesto)	Ocena (mesto)	Ocena (mesto)	Ocena (mesto)	Ocena (mesto)	Ocena (mesto)
Fidži	7,2 (44)	5,8 (63)	5,7 (151)	6,6 (115)	9,0 (2)	9,8 (14)	9,0 (3)	8,1 (3)
Filipini	8,7 (5)	4,9 (95)	6,9 (123)	7,6 (54)	7,6 (48)	9,3 (48)	6,8 (75)	6,7 (56)
Finska	4,4 (148)	8,8	9,6 (23)	7,8 (30)	7,4 (62)	9,5 (33)	5,2 (127)	7,5 (14)
Francija	4,1 (152)	7,0 (26)	9,8 (9)	7,8 (32)	7,0 (89)	9,2 (53)	5,3 (124)	6,3 (89)
Gabon	5,7 (115)	4,0 (134)	5,5 (153)	6,3 (129)	7,1 (81)	7,9 (113)	7,4 (48)	5,9 (127)
Gambija	7,7 (27)	5,4 (80)	8,0 (94)	7,6 (45)	6,9 (94)	6,3 (143)	8,2 (18)	6,1 (113)
Gana	5,5 (122)	5,2 (84)	7,1 (115)	6,6 (114)	6,6 (114)	7,6 (121)	5,9 (101)	6,3 (84)
Grčija	4,8 (140)	5,8 (62)	9,5 (25)	7,6 (52)	6,6 (120)	8,7 (80)	4,6 (138)	6,4 (78)
Gruzija	7,7 (31)	6,2 (48)	8,9 (61)	8,4 (6)	7,9 (26)	9,8 (15)	6,5 (82)	7,5 (13)
Gvajana	5,1 (130)	4,6 (112)	7,9 (98)	7,0 (90)	6,8 (102)	6,3 (143)	7,8 (31)	6,2 (105)
Gvatemala	8,5 (8)	4,4 (116)	9,5 (32)	8,1 (16)	6,8 (104)	9,1 (62)	4,7 (135)	6,5 (65)
Gvineja	6,4 (84)	3,7 (140)	6,0 (148)	5,1 (149)	6,9 (92)	10,0	5,3 (122)	5,4 (145)
Gvineja-Bissau	7,4 (43)	3,3 (145)	6,6 (137)	6,3 (130)	7,0 (86)	9,3 (50)	3,5 (153)	8,2 (2)
Haiti	8,6 (7)	2,4 (154)	7,8 (101)	7,9 (25)	7,4 (59)	8,1 (102)	8,1 (20)	6,1 (117)
Honduras	8,8 (3)	4,1 (131)	9,4 (40)	7,4 (68)	6,6 (111)	8,1 (101)	5,2 (126)	6,6 (61)
Hong Kong	9,4	7,9 (14)	9,4 (41)	9,1	9,0	10,0	9,3	7,8 (8)
Hrvaška	4,8 (141)	5,7 (67)	9,3 (46)	7,5 (61)	7,2 (69)	9,1 (65)	6,6 (77)	6,0 (125)
Indija	7,5 (36)	5,3 (83)	6,7 (134)	6,1 (135)	6,5 (123)	6,6 (140)	6,8 (73)	6,2 (104)
Indonezija	7,7 (28)	4,8 (101)	9,1 (54)	7,2 (85)	6,3 (134)	8,1 (100)	4,5 (142)	6,1 (115)
Iran	6,1 (99)	5,2 (85)	7,0 (118)	4,1 (155)	4,7 (156)	3,9 (156)	4,6 (139)	5,7 (137)
Irska	5,6 (119)	8,0 (12)	9,7 (11)	8,5 (3)	7,7 (39)	8,0 (110)	7,9 (27)	7,2 (23)
Islandija	5,1 (131)	8,2 (7)	6,9 (124)	6,6 (117)	7,6 (44)	7,9 (112)	7,7 (35)	7,3 (21)
Italija	5,4 (124)	5,7 (65)	9,8 (3)	7,5 (60)	7,2 (73)	9,4 (38)	6,6 (78)	5,5 (141)
Izrael	6,5 (81)	5,9 (58)	9,6 (22)	7,9 (24)	7,1 (83)	9,5 (29)	5,4 (119)	6,2 (102)
Jamajka	7,6 (32)	5,0 (90)	8,8 (65)	7,4 (73)	7,9 (24)	9,7 (19)	8,0 (23)	6,1 (118)
Japonska	5,0 (134)	7,6 (20)	9,8 (8)	7,6 (48)	7,5 (52)	8,1 (105)	8,3 (14)	6,3 (97)
Jemen	7,2 (50)	3,8 (139)	8,1 (90)	6,8 (103)	5,5 (149)	5,0 (152)	5,4 (121)	6,1 (114)
Jordanija	8,1 (13)	6,3 (43)	9,4 (42)	7,9 (26)	7,9 (22)	8,2 (95)	8,4 (10)	7,2 (25)
Južna Afrika	5,5 (121)	5,8 (61)	8,2 (85)	7,0 (88)	7,2 (75)	8,9 (70)	6,1 (96)	6,4 (68)
Južna Koreja	6,9 (63)	6,2 (47)	9,6 (19)	7,4 (75)	6,9 (95)	9,3 (41)	4,5 (143)	6,7 (47)
Kambodža	7,9 (20)	4,1 (128)	9,5 (34)	7,9 (27)	6,9 (90)	8,0 (106)	7,6 (41)	5,2 (148)
Kamerun	8,0 (15)	4,1 (132)	7,0 (120)	6,0 (136)	6,7 (110)	7,1 (130)	7,3 (54)	5,6 (140)
Kanada	6,1 (98)	8,0 (11)	9,5 (33)	7,5 (58)	8,3 (9)	10,0	8,4 (13)	6,6 (62)
Katar	6,5 (75)	8,0 (13)	8,2 (86)	7,6 (51)	8,6 (5)	10,0	8,1 (21)	7,8 (7)
Kazahstan	7,7 (30)	6,1 (53)	9,0 (58)	5,6 (143)	7,9 (28)	9,3 (41)	7,6 (36)	6,7 (50)
Kenija	7,8 (23)	5,0 (89)	8,9 (63)	6,7 (111)	7,4 (61)	8,0 (108)	7,8 (29)	6,4 (74)

Tabela 1.3: Ocene ekonomske svobode po področjih (mesta) za 2013

	Področja				Komponente področja 5			
	1 Obseg (para) države	2 Pravni sistem in lastninske pravice	3 Trdnost valute	4 Svoboda mednarodne trgovine	5 Predpisi (regulativa)	5A Predpisi kreditnega trga	5B Predpisi trga dela	5C Predpisi o poslovanju
	Ocena (mesto)	Ocena (mesto)	Ocena (mesto)	Ocena (mesto)	Ocena (mesto)	Ocena (mesto)	Ocena (mesto)	Ocena (mesto)
Kirgizistan	7,0 (53)	4,7 (103)	8,3 (80)	6,7 (112)	7,0 (88)	8,1 (99)	6,1 (93)	6,6 (58)
Kitajska	5,0 (135)	5,9 (59)	8,3 (81)	6,7 (109)	6,4 (132)	7,2 (129)	5,6 (110)	6,3 (92)
Kolumbija	6,0 (105)	4,1 (127)	8,1 (88)	7,4 (76)	7,2 (74)	9,2 (56)	5,9 (100)	6,4 (77)
Kongo	4,3 (150)	2,8 (152)	5,0 (155)	5,3 (145)	6,2 (137)	6,2 (146)	6,2 (91)	6,3 (91)
Kostarika	7,6 (34)	6,2 (46)	9,3 (43)	7,9 (22)	6,6 (118)	6,9 (136)	6,1 (92)	6,7 (48)
Kuvajt	6,2 (92)	6,7 (33)	9,4 (39)	7,3 (80)	7,8 (35)	9,7 (19)	7,0 (61)	6,7 (57)
Latvija	5,8 (110)	6,5 (38)	9,2 (52)	8,0 (17)	7,6 (50)	9,1 (59)	6,9 (67)	6,7 (53)
Lesoto	4,8 (142)	5,3 (81)	7,9 (97)	5,9 (137)	7,8 (34)	9,7 (19)	7,0 (63)	6,7 (51)
Libanon	8,2 (12)	4,0 (133)	9,6 (20)	6,9 (96)	6,2 (136)	5,0 (152)	7,9 (25)	5,8 (132)
Libija	4,8 (143)	2,6 (153)	5,9 (150)	5,5 (144)	6,8 (100)	10,0	6,9 (69)	3,5 (156)
Litva	7,2 (49)	6,3 (44)	9,1 (53)	7,6 (56)	7,9 (27)	9,6 (24)	7,4 (50)	6,7 (45)
Luksemburg	4,5 (146)	8,3 (5)	9,2 (50)	8,1 (11)	7,5 (57)	9,3 (41)	5,9 (103)	7,2 (24)
Madagaskar	8,7 (4)	3,3 (147)	8,1 (92)	6,9 (98)	6,6 (117)	8,1 (104)	4,9 (130)	6,7 (46)
Madžarska	5,5 (123)	6,2 (50)	9,5 (30)	7,6 (47)	7,5 (56)	9,6 (26)	6,8 (72)	6,1 (120)
Makedonija	6,3 (86)	5,5 (73)	8,3 (79)	7,6 (50)	8,1 (16)	9,4 (39)	7,6 (43)	7,4 (15)
Malavi	5,7 (117)	5,0 (87)	5,9 (149)	5,9 (140)	6,8 (97)	7,0 (131)	7,1 (58)	6,3 (88)
Malezija	6,5 (80)	6,9 (31)	6,6 (138)	7,7 (38)	8,3 (11)	9,5 (32)	8,0 (22)	7,4 (18)
Mali	7,2 (45)	4,1 (130)	6,8 (130)	6,9 (100)	6,5 (126)	8,1 (103)	5,3 (125)	6,1 (121)
Malta	5,7 (114)	7,0 (25)	9,5 (26)	8,0 (19)	7,8 (36)	9,3 (47)	7,5 (46)	6,5 (67)
Maroko	5,8 (111)	6,1 (52)	7,3 (109)	7,0 (91)	6,1 (139)	7,0 (133)	4,5 (141)	6,8 (42)
Mauritius	7,9 (21)	6,5 (37)	9,7 (14)	8,5 (5)	7,8 (32)	9,2 (57)	7,6 (40)	6,7 (52)
Mavretanija	5,0 (138)	4,2 (124)	6,9 (125)	6,1 (133)	6,8 (106)	8,9 (72)	5,9 (105)	5,4 (143)
Mehika	7,1 (51)	4,4 (115)	8,1 (91)	7,2 (82)	7,1 (78)	9,4 (40)	5,8 (107)	6,2 (109)
Mjanmar	6,7 (71)	3,3 (146)	6,4 (143)	5,7 (142)	5,8 (145)	5,8 (149)	6,5 (80)	5,0 (151)
Moldavija	6,5 (82)	5,0 (88)	7,6 (104)	7,0 (93)	7,1 (80)	9,7 (17)	5,5 (113)	6,1 (122)
Mongolija	7,5 (36)	5,7 (66)	8,0 (93)	7,4 (72)	7,3 (65)	8,1 (97)	7,0 (65)	6,8 (43)
Mozambik	6,5 (76)	4,0 (136)	6,4 (141)	6,6 (113)	5,8 (144)	7,7 (117)	3,0 (154)	6,6 (59)
Namibija	6,2 (89)	6,2 (49)	6,5 (139)	6,8 (108)	7,7 (41)	8,9 (74)	8,0 (24)	6,1 (112)
Nemčija	5,3 (126)	7,8 (18)	9,6 (21)	7,7 (44)	7,1 (77)	8,3 (89)	6,5 (79)	6,6 (64)
Nepal	8,7 (6)	4,3 (120)	6,4 (142)	6,5 (122)	6,9 (96)	8,3 (89)	5,9 (104)	6,3 (83)
Niger	6,4 (85)	4,1 (129)	6,7 (136)	4,8 (153)	7,0 (85)	9,6 (23)	3,8 (152)	7,6 (11)
Nigerija	6,9 (62)	3,4 (144)	7,6 (105)	7,0 (94)	7,4 (63)	9,1 (60)	8,2 (16)	4,8 (152)
Nikaragva	8,5 (9)	4,7 (106)	8,6 (72)	7,8 (31)	7,4 (60)	9,6 (27)	6,4 (85)	6,3 (96)
Nizozemska	3,7 (155)	8,0 (9)	9,7 (15)	8,4 (8)	7,6 (43)	8,9 (71)	7,1 (59)	6,9 (36)
Norveška	5,0 (132)	8,6 (3)	9,4 (37)	7,3 (77)	7,2 (70)	10,0	4,4 (145)	7,2 (22)
Nova Zelandija	5,6 (120)	8,8 (2)	9,5 (31)	8,4 (7)	8,6 (4)	9,9 (12)	8,7 (7)	7,3 (20)

Tabela 1.3: Ocene ekonomske svobode po področjih (mesta) za 2013

	Področja					Komponente področja 5		
	1 Obseg (para) države	2 Pravni sistem in lastninske pravice	3 Trdnost valute	4 Svoboda mednarodne trgovine	5 Predpisi (regulativa)	5A Predpisi kreditnega trga	5B Predpisi trga dela	5C Predpisi o poslovanju
	Ocena (mesto)	Ocena (mesto)	Ocena (mesto)	Ocena (mesto)	Ocena (mesto)	Ocena (mesto)	Ocena (mesto)	Ocena (mesto)
Oman	4,6 (145)	7,4 (21)	8,0 (95)	8,0 (20)	8,2 (14)	10,0	7,5 (45)	7,0 (33)
Pakistan	8,4 (10)	4,2 (126)	6,0 (147)	6,4 (127)	6,4 (129)	8,5 (83)	5,5 (114)	5,3 (146)
Panama	6,5 (78)	5,4 (78)	9,0 (55)	8,5 (4)	6,9 (93)	8,8 (76)	5,5 (116)	6,4 (71)
Papua Nova Gvineja	7,5 (39)	4,7 (107)	7,6 (106)	7,5 (63)	8,3 (12)	8,4 (88)	8,7 (6)	7,7 (9)
Paragvaj	7,8 (26)	3,6 (141)	9,2 (48)	7,2 (83)	6,4 (131)	8,6 (82)	4,4 (146)	6,1 (110)
Peru	7,5 (40)	4,7 (105)	9,3 (44)	7,7 (39)	7,5 (54)	9,7 (19)	6,9 (68)	6,0 (124)
Poljska	5,8 (113)	6,4 (42)	9,6 (18)	7,5 (64)	7,3 (66)	8,1 (98)	7,7 (34)	6,0 (126)
Portugalska	5,3 (125)	7,0 (28)	9,9	7,8 (36)	7,1 (79)	8,3 (93)	6,5 (81)	6,5 (66)
Romunija	7,5 (41)	5,7 (64)	9,5 (24)	7,8 (29)	7,8 (31)	9,6 (25)	7,5 (47)	6,4 (72)
Ruanda	5,9 (109)	6,9 (30)	9,0 (59)	7,2 (84)	8,1 (15)	8,5 (84)	8,4 (11)	7,5 (12)
Rusija	6,5 (77)	5,4 (77)	8,6 (70)	6,1 (134)	6,8 (101)	8,2 (96)	5,9 (102)	6,3 (99)
Salvador	8,4 (11)	4,4 (117)	9,5 (27)	7,4 (65)	6,5 (125)	7,5 (122)	5,6 (111)	6,4 (80)
Saudova Arabija	5,0 (136)	7,2 (23)	7,9 (100)	6,8 (107)	7,9 (25)	9,0 (67)	7,6 (42)	7,1 (26)
Sejšeli	6,1 (94)	5,6 (68)	8,2 (83)	8,0 (18)	7,3 (64)	7,7 (118)	7,0 (64)	7,4 (17)
Senegal	7,0 (56)	4,6 (110)	7,1 (112)	6,9 (101)	6,1 (140)	8,4 (86)	4,0 (151)	5,7 (133)
Sierra Leone	6,8 (64)	4,3 (122)	7,4 (107)	6,7 (110)	5,2 (153)	3,7 (157)	5,9 (106)	6,1 (116)
Singapur	7,8 (25)	8,3 (6)	9,2 (49)	8,8 (2)	8,5 (7)	10,0	7,6 (39)	7,8 (6)
Sirija	6,2 (91)	4,8 (98)	4,8 (156)	4,8 (152)	5,4 (151)	5,6 (150)	4,8 (134)	5,7 (135)
Slonokoščena obala	6,1 (100)	4,3 (121)	6,9 (129)	6,3 (128)	6,6 (121)	8,2 (94)	5,1 (128)	6,3 (90)
Slovaška	6,1 (96)	5,6 (72)	9,8 (5)	7,8 (34)	7,2 (72)	9,2 (55)	6,9 (66)	5,4 (144)
Slovenija	4,4 (147)	6,0 (55)	8,4 (77)	7,3 (78)	6,1 (141)	6,3 (142)	5,9 (99)	5,9 (129)
Španija	5,7 (116)	6,4 (39)	9,9 (2)	7,6 (49)	6,7 (107)	8,7 (77)	5,4 (118)	6,0 (123)
Srbija	6,8 (65)	4,8 (102)	7,8 (102)	7,2 (81)	6,7 (109)	7,3 (125)	6,8 (74)	5,9 (128)
Srednjeafriška republika	7,5 (38)	2,1 (156)	6,9 (126)	4,6 (154)	5,4 (150)	7,9 (115)	2,8 (155)	5,7 (134)
Šrilanka	7,9 (17)	4,9 (96)	7,0 (121)	6,2 (131)	6,8 (98)	7,7 (119)	6,4 (83)	6,4 (81)
Surinam	6,2 (90)	4,4 (119)	9,5 (35)	6,6 (116)	7,2 (68)	8,0 (109)	7,8 (28)	5,9 (130)
Svazi	6,1 (97)	5,0 (91)	7,9 (99)	7,0 (89)	8,0 (21)	9,2 (54)	7,7 (33)	7,0 (34)
Švedska	3,4 (157)	7,9 (16)	9,8 (4)	7,7 (37)	7,9 (30)	9,9 (13)	6,9 (71)	6,9 (38)
Švica	7,7 (29)	8,3 (4)	9,7 (13)	7,1 (87)	8,1 (19)	9,3 (41)	7,8 (30)	7,1 (28)
Tadžikistan	6,6 (72)	5,1 (86)	9,3 (45)	6,5 (121)	6,6 (119)	8,5 (85)	4,9 (132)	6,4 (76)
Tajska	7,6 (35)	5,0 (93)	7,1 (113)	6,8 (105)	6,8 (103)	9,3 (49)	4,7 (136)	6,3 (86)
Tajvan	7,2 (47)	6,8 (32)	9,6 (16)	7,7 (41)	7,5 (53)	9,0 (69)	6,7 (76)	6,9 (35)
Tanzanija	7,2 (48)	5,5 (75)	7,7 (103)	7,0 (92)	7,2 (67)	9,1 (63)	6,4 (84)	6,2 (101)
Togo	6,0 (104)	2,8 (151)	7,0 (117)	6,2 (132)	6,5 (124)	7,5 (123)	4,2 (150)	7,9 (5)
Trinidad in Tobago	7,0 (54)	4,6 (109)	8,2 (82)	7,9 (21)	7,6 (46)	9,0 (66)	7,6 (37)	6,2 (107)
Tunizija	6,0 (106)	5,6 (71)	6,9 (128)	6,9 (95)	6,6 (116)	7,0 (132)	6,1 (97)	6,7 (55)

Tabela 1.3: Ocene ekonomske svobode po področjih (mesta) za 2013

	Področja					Komponente področja 5		
	1 Obseg (para) države	2 Pravni sistem in lastninske pravice	3 Trdnost valute	4 Svoboda mednarodne trgovine	5 Predpisi (regulativa)	5A Predpisi kreditnega trga	5B Predpisi trga dela	5C Predpisi o poslovanju
	Ocena (mesto)	Ocena (mesto)	Ocena (mesto)	Ocena (mesto)	Ocena (mesto)	Ocena (mesto)	Ocena (mesto)	Ocena (mesto)
Turčija	7,0 (57)	5,3 (82)	9,0 (56)	6,9 (102)	6,5 (128)	8,0 (111)	4,9 (133)	6,6 (63)
Uganda	7,4 (42)	4,7 (104)	8,5 (74)	7,8 (33)	8,0 (20)	8,8 (75)	8,9 (5)	6,3 (82)
Ukrajina	6,8 (67)	4,8 (100)	6,5 (140)	6,8 (104)	6,2 (138)	6,8 (137)	5,4 (120)	6,3 (93)
Uragvaj	6,9 (59)	5,5 (76)	9,0 (60)	7,9 (23)	6,6 (113)	7,9 (116)	5,6 (112)	6,4 (75)
Venezuela	4,7 (144)	2,0 (157)	2,7 (157)	3,2 (157)	3,5 (157)	4,8 (154)	2,3 (157)	3,5 (157)
Vietnam	7,6 (33)	5,4 (79)	6,2 (145)	6,5 (123)	6,6 (115)	9,1 (58)	5,3 (123)	5,3 (147)
Vzhodni Timor	4,2 (151)	3,5 (142)	8,7 (67)	7,4 (70)	7,5 (55)	9,5 (31)	6,9 (70)	6,2 (106)
Zambija	6,4 (83)	5,5 (74)	8,8 (64)	7,4 (67)	6,7 (108)	7,2 (128)	6,2 (90)	6,6 (60)
Združene države Amerike	6,6 (74)	7,0 (29)	9,4 (38)	7,4 (74)	8,3 (13)	9,1 (64)	9,0 (2)	6,7 (49)
Združeni arabski emirati	7,8 (24)	7,8 (19)	8,6 (69)	8,3 (9)	8,3 (10)	8,3 (89)	8,6 (9)	8,0 (4)
Združeno kraljestvo	6,1 (101)	7,8 (17)	9,7 (10)	8,1 (14)	7,6 (45)	7,6 (120)	8,2 (17)	7,1 (32)
Zelenortske otoki	6,3 (87)	5,9 (57)	8,6 (73)	7,3 (79)	6,8 (105)	8,9 (73)	4,3 (149)	7,1 (30)
Zimbabve	6,1 (102)	3,9 (138)	5,6 (152)	5,3 (146)	5,2 (152)	6,0 (147)	4,6 (140)	5,1 (149)

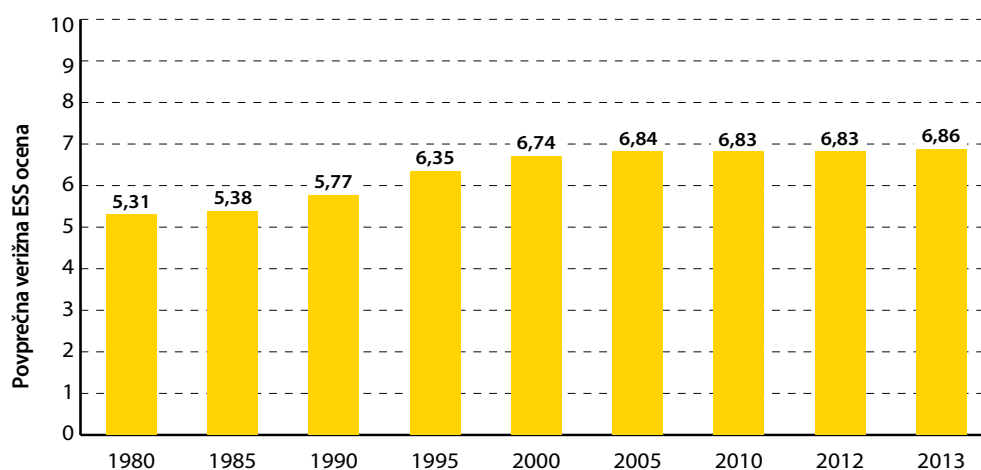
Povprečni verižni indeksi ekonomske svobode

Tabela 1.4 prikazuje povprečno verižno oceno ekonomske svobode za 102 državi z ocenami od leta 1980. Povprečna raven ekonomske svobode, merjena s tem verižnim indeksom ESS, se je povečala iz 5,31 v letu 1980 na 5,77 v letu 1990, preden skočila na 6,74 v letu 2000 in končno na 6,86 v letu 2013. Svetovno povprečje se je v preteklem letu malenkostno povečalo.

Tabela 1.4 kaže, da je danes svet v povprečju bolj ekonomsko svoboden, kot je bil pred tremi desetletji, vendar se je glavčina povečanja zgodila v letih 1980 in 1990. Povprečna ocena 6,86 za leto 2013 je le nekoliko višja od 6,74, ki je bila dosežena leta 2000. Glavni dejavniki, ki prispevajo k dolgoročnemu povečanju ekonomske svobode so znižanje največjih mejnih davčnih stopenj, stabilnejša monetarna politika, prenehanje obstoja vojaške obveznosti in liberalizacija trgovinske politike.

Tabela 1.5 prikazuje verižne končne ocene za vsa leta. Raziskovalci, ki opravljajo dolgoročne študije naj uporabljajo verižne podatke.

Tabela 1.4: Povprečna verižna ocena ESS za 101 držav ocenjenih od leta 1980



Upad ekonomske svobode Združenih držav Amerike¹

Medtem ko se je ekonomska svoboda na splošno globalno povečevala od leta 1980, je prišlo do manjšega preobrata v gibanju od leta 2000. Na primer, povprečna ocena za prvotne države OECD je od leta 2000 padla za 0,26 točke. Nikjer pa preobrat rastočega trenda v ekonomski svobodi ni bolj očiten kot v Združenih državah Amerike. V obdobju 1970-2000 so bile Združene države Amerike najbolj svobodna država OECD na svetu (generalno kot tretje najsvobodnejše gospodarstvo le za Hongkongom in Singapurjem). Končni verižni indeks ZDA v letu 2000 je bil 8,65. Do leta 2005, je ocena ZDA zdrsnila na 8,22. Upad se je nadaljeval. Verižna ocena 7,73 ZDA leta 2013 je več kot za 0,9 nižja od ocene za leto 2000. Tako je upad ekonomske svobode v ZDA že več kot trikrat večji od povprečnega padca v OECD.

0,9-točkovni padec v skupni oceni med letoma 2000 in 2013 na 10-točkovni lestvici indeksa morda ne zveni veliko, vendar strokovna dela na to temo kažejo, da ena točka padca ratinga ESS ustreza zmanjšanju dolgoročne rasti BDP med 1,0 in 1,5 odstotne točke na leto (Gwartney, Holcombe in Lawson, 2006). To pomeni da če se ne spremenijo javne politike, ki spodkopavajo ekonomsko svobodo, bo prihodnja letna rast ameriškega gospodarstva približno polovico svojega triodstotnega zgodovinskega povprečja

Kaj je krivo za padec ZDA? Medtem ko so ocene in uvrstitve ZDA padle na vseh petih področjih indeksa ESS, je bil padec največji v pravnem sistemu in varstvu lastninskih pravic (področje 2), svobodi mednarodne trgovine (področje 4) in predpisov (področje 5). Potop na področju 2 je še posebej zaskrbljujoč. V letu 2000 je bila ocena za področje 2 za ZDA 9,23, leta 2013 pa je ocena ZDA na tem področju strmoglavila na 6,95. Čeprav ni lahko opredeliti razlog za ta upad, je jasno, da je povečana uporaba javnega zasega (ang. eminent domain) za prenos premoženja na močne politične interese, razmah vojn proti terorizmu in drogam ter pogostejše kršitve lastninskih pravic imetnikov obveznic, kot se je pripetilo pri reševanju avtomobilske industrije, zelo oslabilo tradicijo vladavine prava v ZDA. Ti dejavniki so zagotovo prispevali k strmemu upadu na področju pravnega sistema.

¹ Ta del se vidno povzema po Lawson, 2015.

Tabela 1.5: Povzetek verižnih ocen od leta 1970 do leta 2013

	1970	1975	1980	1985	1990	1995	2000	2005	2006	2007	2008	2009	2010	2011	2012	2013
Albanija					4,36	5,05	6,26	7,11	7,30	7,44	7,44	7,46	7,43	7,32	7,25	7,30
Alžirija			3,82	3,60	3,43	4,06	4,69	5,25	5,35	5,14	4,95	4,97	4,76	4,56	4,61	4,67
Argentina	4,36	2,76	3,96	3,30	4,42	7,04	7,41	5,97	6,06	6,29	6,07	5,95	5,86	5,80	5,32	5,18
Avstralija	6,95	6,06	6,85	7,16	7,56	7,97	8,22	8,23	8,27	8,31	8,21	8,09	8,10	8,09	8,03	7,99
Avstrija	6,08	5,93	6,34	6,35	6,99	7,18	7,96	7,84	7,82	7,79	7,68	7,61	7,53	7,51	7,47	7,45
Bahami		6,41	6,29	6,36	6,47	6,44	6,72	6,87	6,73	6,83	6,86	6,75	6,70	6,65	6,65	6,65
Bahrajn			7,42	6,92	6,88	7,22	7,69	7,35	7,63	7,80	7,71	7,57	7,69	7,70	7,52	7,50
Bangladeš		3,03	3,38	3,68	4,57	5,49	6,01	6,17	6,31	6,29	6,30	6,52	6,52	6,50	6,42	6,51
Barbados		5,66	5,79	6,25	6,30	6,29	6,41	6,64	6,43	6,45	6,32	6,45	6,63	6,61	6,69	6,62
Belgija	7,49	6,85	7,11	7,08	7,40	7,36	7,89	7,54	7,52	7,55	7,47	7,43	7,47	7,44	7,41	7,39
Belize			5,70	5,43	6,11	6,87	6,52	6,83	6,67	6,81	6,79	6,53	6,45	6,45	6,48	6,48
Benin			5,14	4,89	5,16	4,83	5,39	5,67	5,91	5,88	5,74	5,86	5,84	5,82	5,60	5,79
Bocvana			5,25	5,57	5,92	6,40	7,36	7,29	7,08	7,34	7,04	6,90	7,22	7,43	7,45	7,33
Bolgaria				5,02	3,90	4,62	5,41	6,85	7,02	7,03	7,10	7,24	7,22	7,28	7,28	7,23
Bolivija			4,01	3,44	5,43	6,61	6,98	6,36	6,41	6,17	6,12	6,34	6,39	6,36	6,45	6,49
Braziliija	5,11	4,07	3,84	3,28	4,50	4,73	6,00	6,30	6,30	6,28	6,39	6,40	6,55	6,59	6,56	6,36
Burundi		3,88	3,99	4,42	4,63	3,94	4,73	4,87	5,24	5,26	4,84	5,25	5,02	5,16	5,16	5,79
Ciper		5,80	5,53	5,53	6,04	6,41	6,66	7,66	7,61	7,77	7,73	7,58	7,60	7,53	7,38	6,94
Češka						6,16	6,90	7,15	7,20	7,38	7,41	7,33	7,35	7,39	7,54	7,49
Čad				4,93	4,93	4,90	5,43	5,43	5,51	5,22	5,07	5,37	5,78	5,61	5,37	5,68
Čile	3,96	3,62	5,39	5,84	6,79	7,54	7,42	7,92	7,94	8,05	7,97	7,92	7,94	7,97	7,87	7,90
Danska	6,83	6,23	6,38	6,52	7,25	7,73	8,07	7,94	7,97	7,96	7,87	7,64	7,75	7,69	7,55	7,63
Demokratska republika Kongo	4,31	3,71	2,76	3,84	3,22	3,51	3,97	4,88	5,38	5,49	5,45	5,53	5,61	5,58	5,54	5,80
Dominikanska republika			5,17	4,92	4,34	5,99	6,75	6,42	6,32	6,41	6,36	6,85	7,06	7,08	6,95	7,12
Egipt		3,59	4,40	4,86	4,60	5,99	6,80	6,58	6,74	6,95	6,78	6,68	6,79	6,61	6,57	6,62
Ekvador	3,89	4,91	5,30	4,39	5,36	6,17	5,76	5,85	5,91	5,77	5,77	5,76	5,70	5,71	5,88	5,86
Estonija						6,07	7,51	7,97	7,96	7,84	7,73	7,67	7,76	7,69	7,62	7,59
Fidži		5,27	5,57	5,97	5,72	6,11	6,23	6,63	6,46	6,47	6,51	6,39	6,36	6,47	6,38	6,21
Filipini	5,29	5,22	5,33	5,07	5,79	7,30	6,97	7,00	7,03	6,92	6,82	6,78	7,09	7,27	6,83	7,07
Finska	6,81	6,15	6,64	6,92	7,23	7,50	8,03	7,87	7,88	7,91	7,80	7,69	7,73	7,81	7,75	7,62
Francija	6,63	5,93	6,09	5,99	7,07	7,00	7,51	7,36	7,37	7,56	7,48	7,47	7,43	7,34	7,27	7,17
Gabon			4,51	5,09	5,48	5,39	5,82	5,60	5,77	5,68	5,72	5,68	5,62	5,52	5,49	5,51

Tabela 1.5: Povzetek verižnih ocen od leta 1970 do leta 2013

	1970	1975	1980	1985	1990	1995	2000	2005	2006	2007	2008	2009	2010	2011	2012	2013
Gana		3,64	3,05	3,20	5,06	5,53	5,66	6,48	6,97	7,00	6,88	7,02	6,67	6,55	6,22	6,31
Grčija	6,31	5,84	5,74	5,12	5,97	6,46	6,93	7,33	7,25	7,20	6,88	6,74	6,75	6,64	6,64	6,82
Gvineja Bissau					2,98	3,17	4,07	4,83	5,04	4,75	4,79	5,18	5,40	5,46	5,69	5,75
Gvajana						5,05	6,53	6,12	6,28	6,49	6,70	6,62	6,51	6,64	6,69	6,54
Gvatemala	5,98	6,46	5,87	4,68	5,62	6,96	6,57	7,15	7,35	7,38	6,96	7,16	7,24	7,26	7,22	7,38
Haiti			6,57	5,81	5,66	5,64	6,95	6,94	6,92	6,88	7,05	7,16	6,86	6,99	6,82	7,21
Honduras			5,97	5,38	5,45	6,26	6,67	6,85	7,18	7,21	7,12	6,96	7,04	7,11	7,00	7,05
Hong Kong	8,70	8,72	9,03	8,64	8,60	9,15	8,86	8,95	8,96	9,03	9,07	9,00	8,86	8,82	8,88	8,87
Hrvaška						5,05	6,35	6,77	6,85	6,94	7,06	7,09	6,97	7,21	7,24	7,21
Indija	5,35	4,49	5,34	5,01	5,05	5,80	6,34	6,90	6,73	6,78	6,69	6,64	6,59	6,79	6,78	6,61
Indonezija	4,54	5,20	5,05	6,13	6,50	6,62	6,07	6,64	6,72	6,77	6,75	6,78	7,05	7,07	7,05	7,17
Iran	5,81	5,65	3,37	3,84	4,40	4,32	5,87	6,49	6,39	6,32	6,36	6,47	6,42	6,05	5,43	5,66
Irska	6,79	5,97	6,47	6,54	7,13	8,28	8,21	8,40	8,27	8,20	7,97	7,75	7,75	7,91	8,07	8,07
Islandija	6,13	4,40	5,25	5,53	6,95	7,69	8,04	8,11	8,02	7,86	7,05	6,63	6,41	6,74	6,82	6,85
Italija	5,99	5,18	5,38	5,57	6,61	6,66	7,56	7,33	7,23	7,15	7,06	6,92	7,11	7,14	7,14	7,09
Izrael	4,83	4,08	3,67	4,25	4,92	6,38	7,12	7,63	7,54	7,53	7,49	7,39	7,60	7,62	7,63	7,69
Jamajka			3,92	4,85	5,48	6,65	7,58	7,64	7,62	7,47	7,25	7,33	7,12	7,15	7,28	7,46
Japonska	6,79	6,38	6,89	7,06	7,56	7,47	7,91	7,81	7,81	7,78	7,64	7,49	7,51	7,42	7,58	7,50
Jordanija		5,31	5,35	5,74	5,85	6,51	7,45	7,58	7,52	7,66	7,50	7,53	7,75	7,75	7,84	7,91
Južna Afrika	6,30	5,71	5,85	5,49	5,50	6,57	7,09	7,01	6,95	6,96	6,68	6,63	6,87	6,94	6,91	6,88
Južna Koreja	5,39	5,26	5,49	5,54	6,31	6,67	6,81	7,27	7,47	7,48	7,27	7,19	7,28	7,29	7,27	7,19
Kamerun			5,62	5,73	5,81	5,68	5,84	6,14	6,07	5,99	5,92	6,06	6,56	6,58	6,63	6,59
Kanada	7,91	7,12	7,68	7,78	8,15	8,12	8,37	8,23	8,22	8,18	8,13	8,09	8,05	7,98	8,01	8,00
Kenija	4,80	4,63	4,80	5,29	5,43	5,89	6,72	7,24	7,12	7,21	6,84	7,02	7,07	7,02	7,18	7,20
Kitajska			3,74	4,74	4,43	5,17	5,78	5,87	5,99	6,08	6,06	6,11	6,07	6,13	6,20	6,25
Kolumbija	5,28	4,84	4,74	5,22	5,07	5,59	5,52	5,76	5,92	6,12	6,08	6,29	6,33	6,40	6,39	6,36
Kongo			4,50	4,31	4,97	5,02	4,35	4,74	4,88	4,76	4,96	5,21	4,92	4,70	4,68	4,90
Kostarika		5,92	5,07	5,03	6,64	6,97	7,52	7,66	7,86	7,67	7,46	7,47	7,41	7,71	7,67	7,63
Kuvajt			4,99	6,85	5,45	6,95	7,14	7,52	7,65	7,79	7,47	7,54	7,40	7,35	7,38	7,60
Latvija						5,29	6,98	7,30	7,43	7,36	7,25	7,10	7,02	7,16	7,23	7,30
Litva						5,31	6,60	6,95	7,05	7,12	6,99	7,00	7,12	7,16	7,13	7,17
Luksemburg	7,48	7,63	7,51	7,83	7,80	7,94	8,03	7,72	7,71	7,76	7,77	7,66	7,58	7,55	7,52	7,63

Tabela 1.5: Povzetek verižnih ocen od leta 1970 do leta 2013

	1970	1975	1980	1985	1990	1995	2000	2005	2006	2007	2008	2009	2010	2011	2012	2013
Madagaskar			4,00	4,58	4,48	4,60	5,96	5,89	5,95	6,29	6,23	6,35	6,56	6,38	6,66	6,85
Madžarska			3,94	4,68	5,04	6,20	7,08	7,24	7,16	7,16	7,21	7,31	7,32	7,40	7,34	7,29
Malavi		5,16	4,61	4,95	5,39	4,56	4,91	5,09	5,22	5,55	5,82	5,91	5,97	6,02	5,68	5,60
Malezija	6,53	6,31	6,96	7,02	7,40	7,59	6,81	6,99	6,94	6,98	6,71	6,77	7,00	7,02	6,99	7,21
Mali		5,41	5,73	4,81	5,11	5,22	6,20	5,98	6,29	6,28	5,86	5,95	5,93	6,19	6,30	6,44
Malta			5,53	5,30	5,50	6,95	6,79	7,60	7,44	7,75	7,61	7,61	7,61	7,58	7,55	7,54
Maroko	5,65	5,07	4,45	5,20	5,18	6,28	6,18	6,37	6,26	6,32	6,33	6,35	6,45	6,51	6,39	6,41
Mauritius		4,77	4,70	6,08	5,93	7,45	7,62	7,52	7,36	7,91	7,98	7,92	7,92	7,99	8,08	8,07
Mehika	6,45	5,76	5,13	4,61	6,13	6,43	6,49	6,81	6,88	6,77	6,70	6,59	6,69	6,70	6,73	6,77
Mjanmar			4,50	4,15	3,13	3,80	3,67	3,95	4,08	3,69	3,83	4,01	4,12	4,31	5,03	5,30
Namibija					5,11	6,16	6,23	6,51	6,28	6,63	6,62	6,61	6,51	6,26	6,50	6,54
Nemčija	7,44	6,85	7,16	7,25	7,65	7,65	7,88	7,78	7,73	7,63	7,55	7,59	7,53	7,63	7,57	7,53
Nepal			5,49	5,01	5,11	5,15	5,86	6,23	6,44	6,07	5,94	5,74	5,92	6,02	6,02	6,34
Niger			4,53	4,97	5,05	4,24	5,33	5,42	5,58	5,59	5,60	5,68	5,92	6,05	5,80	5,89
Nigerija	3,55	3,36	3,25	3,68	3,31	3,76	5,30	6,08	6,49	6,33	6,02	5,83	6,11	6,33	6,22	6,38
Nikaragva			3,68	1,78	2,75	5,71	6,73	6,89	7,05	7,05	6,86	6,82	6,93	7,06	7,12	7,07
Nizozemska	7,04	6,55	7,23	7,28	7,60	7,97	8,12	7,92	7,85	7,84	7,77	7,58	7,58	7,69	7,63	7,67
Norveška	5,94	5,58	5,79	6,47	7,14	7,57	7,28	7,70	7,58	7,70	7,60	7,46	7,43	7,47	7,49	7,48
Nova Zelandija	6,32	5,69	6,35	6,21	7,82	8,84	8,52	8,46	8,26	8,40	8,41	8,11	8,10	8,15	8,25	8,21
Oman				6,78	6,34	6,99	7,54	7,43	7,48	7,76	7,65	7,65	7,58	7,49	7,60	7,49
Pakistan	4,20	3,54	4,30	4,91	4,87	5,67	5,53	5,87	5,93	5,89	5,72	5,95	5,98	6,02	5,95	5,97
Panama		6,68	5,56	6,13	6,45	7,45	7,55	7,60	7,56	7,63	7,32	7,33	7,25	7,16	7,22	7,31
Papua Nova Gvineja				5,90	6,07	6,38	5,84	6,09	6,03	6,30	6,36	6,46	6,52	6,63	6,65	6,68
Paragvaj			5,68	4,82	5,60	6,53	6,44	6,36	6,35	6,30	6,43	6,49	6,62	6,68	6,69	6,72
Peru	4,43	3,54	3,90	2,61	3,98	6,51	7,30	7,30	7,34	7,32	7,44	7,44	7,51	7,50	7,44	7,25
Poljska				3,46	3,55	5,36	6,66	6,90	6,96	6,90	7,00	7,13	7,09	7,21	7,30	7,28
Portugalska	5,89	3,72	5,52	5,37	6,24	7,46	7,61	7,36	7,53	7,48	7,27	7,12	7,06	7,34	7,38	7,53
Romunija				4,37	4,29	3,79	5,31	7,07	6,84	7,30	6,98	7,13	7,29	7,33	7,41	7,53
Ruanda					4,90	3,69	5,52	5,99	6,32	6,59	6,96	6,98	7,29	7,49	7,36	7,40
Rusija						4,42	5,14	6,08	5,97	6,25	6,32	6,22	6,35	6,38	6,45	6,49
Salvador			4,46	4,19	4,69	7,47	7,69	7,67	7,79	7,87	7,76	7,53	7,43	7,36	7,41	7,47
Senegal			4,43	5,18	5,31	4,56	5,75	5,81	5,70	5,87	5,78	5,90	5,78	5,73	5,76	6,04

Tabela 1.5: Povzetek verižnih ocen od leta 1970 do leta 2013

	1970	1975	1980	1985	1990	1995	2000	2005	2006	2007	2008	2009	2010	2011	2012	2013
Sierra Leone		4,99	4,99	3,69	3,88	4,35	4,98	6,10	6,12	6,55	6,53	6,82	6,91	6,79	6,88	6,66
Singapur	7,61	7,41	7,76	8,00	8,59	8,90	8,61	8,73	8,64	8,65	8,62	8,60	8,53	8,53	8,41	8,39
Sirija	3,95	4,18	3,30	3,06	3,52	4,21	5,13	5,60	5,40	5,67	5,47	5,65	5,73	5,88	5,17	4,85
Slonokoščena obala			5,39	6,08	5,57	5,20	5,91	6,05	5,65	5,69	5,69	5,91	5,91	6,00	5,92	6,05
Slovaška						5,40	6,72	7,66	7,58	7,63	7,61	7,37	7,44	7,45	7,35	7,31
Slovenija					5,17	6,75	6,94	7,03	7,02	7,07	7,07	7,04	6,55	6,56	6,56	6,43
Španija	6,41	5,84	6,10	6,08	6,56	7,24	7,84	7,60	7,57	7,53	7,35	7,19	7,26	7,38	7,28	7,25
Srednjeafriška republika				4,38	4,83	4,42	5,23	5,28	5,48	5,77	5,71	5,78	5,72	5,84	5,82	5,81
Šrilanka			4,77	4,94	4,81	6,06	6,17	6,20	6,38	6,19	6,01	6,11	6,25	6,40	6,39	6,32
Švedska	5,49	5,34	5,66	6,45	6,99	7,32	7,72	7,60	7,56	7,54	7,50	7,49	7,61	7,60	7,51	7,43
Švica	7,59	7,60	8,14	8,30	8,30	8,32	8,76	8,36	8,36	8,36	8,18	8,22	8,23	8,22	8,18	8,15
Tajska	6,05	6,01	6,08	6,17	6,83	7,18	6,55	6,68	6,83	6,80	6,77	6,70	6,66	6,59	6,58	6,59
Tajvan	6,66	5,83	6,58	6,84	7,26	7,37	7,42	7,66	7,72	7,67	7,63	7,54	7,74	7,75	7,72	7,84
Tanzanija	4,41	3,19	3,65	3,47	3,87	5,43	5,98	6,36	6,39	6,39	6,28	6,33	6,54	6,60	6,47	6,67
Togo			4,06	5,13	5,71	5,44	5,79	5,83	6,04	6,01	5,82	5,56	5,61	5,71	5,75	5,92
Trinidad In Tobago		4,58	4,85	4,82	5,54	7,32	7,47	7,14	7,25	7,26	7,15	7,08	6,99	7,00	6,90	7,09
Tunizija	4,54	4,57	4,82	4,60	5,32	5,73	6,17	6,02	6,42	6,34	6,29	6,27	6,06	6,01	6,00	5,83
Turčija	3,49	3,87	3,77	4,85	5,06	5,89	5,83	6,09	6,14	6,24	6,61	6,52	6,52	6,70	6,66	6,56
Uganda			3,14	2,82	2,86	5,15	6,81	7,26	7,44	7,55	7,54	7,46	7,56	7,37	7,45	7,53
Ukrajina						3,40	4,58	5,74	5,88	5,84	5,80	5,80	5,87	6,12	6,24	6,13
Uragvaj			6,06	5,96	6,33	6,47	7,09	7,03	7,01	7,09	7,13	7,08	7,29	7,35	7,31	7,16
Venezuela	7,31	6,17	6,69	6,08	5,69	4,40	5,84	4,52	4,57	4,27	4,11	4,18	3,84	3,79	3,71	3,09
Zambia		4,00	4,60	3,54	3,09	4,76	6,80	7,25	7,51	7,64	7,64	7,64	7,68	7,57	7,59	7,42
Združene države Amerike	7,60	7,73	7,92	8,11	8,35	8,50	8,65	8,22	8,14	8,21	8,06	7,76	7,76	7,70	7,81	7,73
Združeni arabski emirati			6,06	6,86	7,23	6,98	7,31	7,49	7,66	7,73	7,76	7,50	7,68	7,83	7,87	7,91
Združeno kraljestvo	5,99	5,93	6,57	7,54	8,09	8,23	8,61	8,38	8,25	8,13	7,96	7,95	7,91	7,92	7,94	7,98
Zimbabve			4,55	4,49	4,81	5,81	4,57	2,88	2,92	3,20	4,51	4,35	4,38	4,89	4,96	5,24

Razširjena uporaba predpisov (regulative) je tudi pomemben dejavnik, ki prispeva k zmanjšanju ocene ZDA. V zadnjem desetletju so v veliki meri narasle nevarinske trgovinske ovire, omejitve za tuje naložbe in predpisi o poslovanju. Razširjena uporaba regulacije v Združenih državah Amerike je povzročila ostro znižanje ocen za komponente kot so neodvisnost sodstva, nepristranskost sodišč in regulatornega favoriziranja. V veliki meri so Združene države Amerike doživele precejšen odmik stran od pravne države, k zelo regulirani, spolitizirani in močni policijski državi.

Opazovanje nekaj komponent področja 2 ponuja nekaj pojasnil. Padci v več komponentah so precej izjemni. Na primer, oceni za neodvisnost sodstva (2A) in nepristranskost sodišč (2B) sta padli na vrednosti 6,8 in 6,1 v letu 2013, v primerjavi z 8,0 in 9,0 v letu 2000. Bi povečana uporaba tajnih FISA sodišč (Foreign Intelligence Surveillance Courts), kjer so zahtevki države odobreni skoraj 100%, lahko bila odgovorna za to? Podobno, koliko je poseganje izvršilne veje oblasti v stečajne postopke General Motors in Chrysler prispevalo k padcu?

Komponenta 2C (lastninske pravice), se je iz 9,1 znižala na 7,2. Bi lahko bil vzrok razvpita odločitev vrhovnega sodišča v primeru *Kelo v. mesto New London* iz leta 2005, ki je olajšala zaseg zasebne lastnine in prenos te lastnine na politično povezane zasebne interese? Je k upadu prispevala širitev pristojnosti države pri odvzema zasebnega premoženja brez vsakršnega dokaza krivde v primerih povezanih z vojno proti drogam? Lahko povečan obseg okoljskih, varnostnih, zdravstvenih pravil in zakonov, kot so Sarbanes-Oxley, Dodd-Frank in Affordable Care Act (Obamacare) razumemo kot grožnjo lastninskih pravic?

Komponenta 2D (vojaško poseganje v politični proces) se je znižala iz 10 na 6,7. Bi lahko ta premik povzročila rast politične moči vojske in vojaških pogodbenikov (na primer, Halliburton)? Bi dejavnik lahko bil tudi dejstvo, da lokalni policisti zdaj nastopajo v oklepni avtomobilih, z avtomatskim orožjem in neprebojnimi jopiči, ter so videti bolj kot vojaki in ne kot policisti (Balko, 2013)? Bi nacionalizacija varovanja na letališčih, s strani TSA agentov, bila odgovorna? Odgovor na vsa ta vprašanja je verjetno »da«. Nikoli ne bomo vedeli, kateri od teh dejavnikov najbolj vpliva na ocene. Vendar pa ne glede na temeljne vzroke, ko več kazalnikov iz različnih virov, ki uporabljajo zelo različne metode kaže enake zaključke, moramo rezultate sprejeti zelo resno. Glede na podatke je jasno, da so v Združenih državah Amerike napadene lastninske pravice in vladavina prava.

Ekonomska svoboda in človeški napredek

Kot je v navadi to poglavje zaključiti z nekaj preprostimi grafi, ki prikazujejo povezanost med ekonomsko svobodo in raznimi drugimi kazalniki človeškega in političnega napredka. Grafi uporabljajo povprečje verižnega ESS indeksa za obdobje od leta 1990 do leta 2013, kjer so podatki razdeljeni na štiri kvartile in urejeni od nizkih do visokih. Ker je vztrajnost pomembna in ker se vpliv ekonomske svobode čuti čez daljše časovno obdobje, je boljše uporabiti povprečno oceno v daljšem časovnem obdobju namesto trenutne ocene za opazovanje vpliva ekonomske svobode na rezultate.

Na začetku so grafi, ki ponazarjajo razmerje med ekonomsko svobodo in ravnijo BDP na prebivalca in gospodarsko rastjo. V zadnjih letih so številne znanstvene študije podrobno analizirale te povezave in skoraj brez izjeme so ugotovile, da države z višjo in naraščajočo ekonomsko svobodo rastejo hitreje in dosegajo višje nivoje BDP na prebivalca (glej Hall in Lawson, 2014).

Mnoge povezave prikazane v spodnjih grafih odražajo vpliv ekonomske svobode na povečevanje ekonomske rasti. V drugih primerih lahko opazovani odnosi odražajo dejstvo, da nekatere izmed spremenljivk, ki vplivajo na ekonomsko svobodo, lahko vplivajo tudi na politične dejavnike, kot so zaupanje in poštenost vladanja ter varstvo državljskih svoboščin. Ne trdimo pa, da obstaja neposredna vzročna povezava med ekonomsko svobodo in spremenljivkami obravnavanimi v nadaljevanju. Z drugimi besedami, ti grafi niso nadomestek za resno znanstveno raziskovanje drugih dejavnikov. Kljub temu menimo, da grafi dajejo določen vpogled v kontrast med naravo in značilnostmi tržno usmerjenih ekonomij in tistimi, v katerih dominira državna regulacija in načrtovanje. Če ne drugega, ti podatki nakazujejo potencialno plodna področja za nadaljnje raziskave.

Literatura

Balko, Radley (2013). *Rise of the Warrior Cop: The Militarization of America's Police Forces*. PublicAffairs.

Gwartney, James, Randall Holcombe in Robert Lawson (2006). Institutions and the Impact of Investment on Economic Growth. *Kyklos* 59, 2: pp. 255–73.

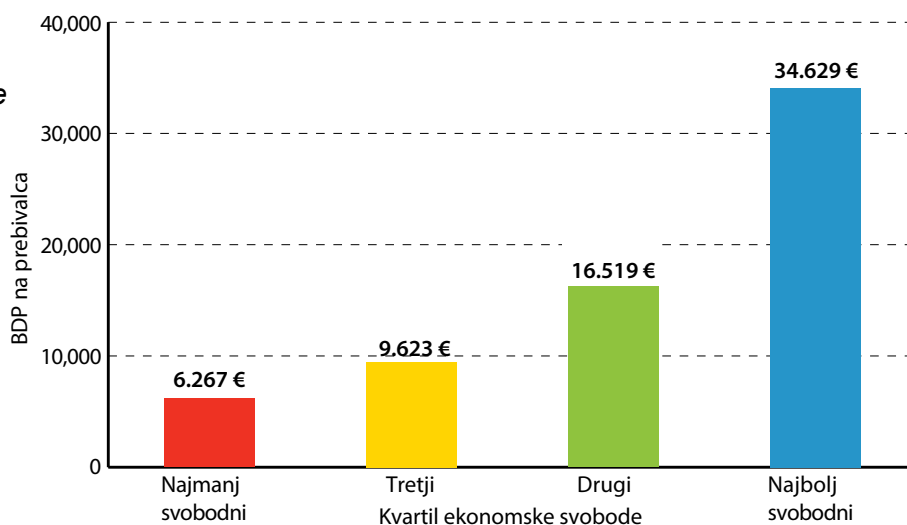
Gwartney, James, Robert Lawson in Walter Block (1996). *Economic Freedom of the World: 1975–1995*. Fraser Institute.

Hall, Joshua in Robert Lawson (2014). Economic Freedom of the World: An Accounting of the Literature. *Contemporary Economic Policy* 32, 1: pp. 1–19.

Lawson, Robert (2015). Economic Freedom in the United States and Other Countries. In Donald Boudreaux, ed., *What America's Decline in Economic Freedom Means for Entrepreneurship and Prosperity* (Fraser Institute): pp. 67–84.

Prikaz 1.6: Ekonomska svoboda in dohodek na prebivalca

Države z več ekonomske svobode imajo bistveno višje prihodke na prebivalca.

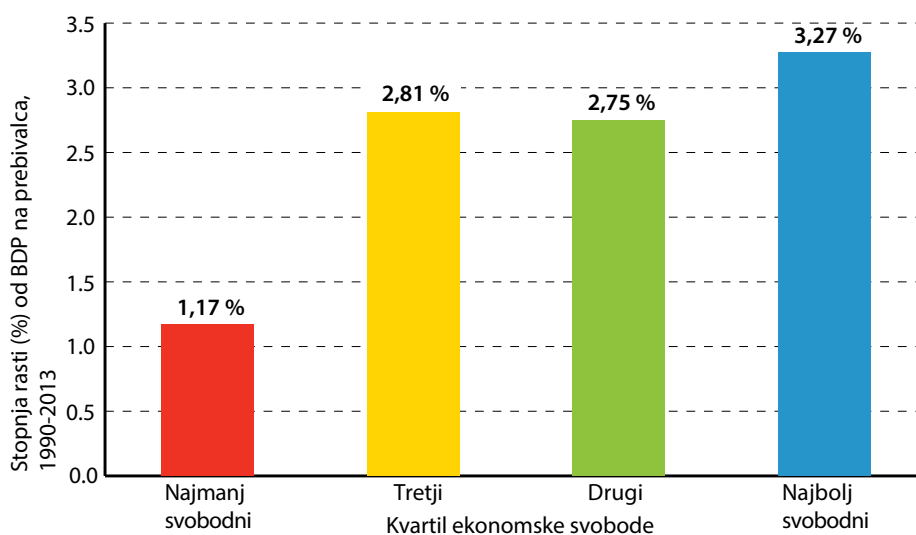


Opomba: Prihodek = BDP na prebivalca, (PKM, konstantni 2011 USD),

Viri: Fraser Institute, Economic Freedom of the World: 2014 Annual Report; World Bank, World Development indicators

Prikaz 1.7: Ekonomska svoboda in gospodarska rast

Države z več ekonomske svobode rastejo hitreje.

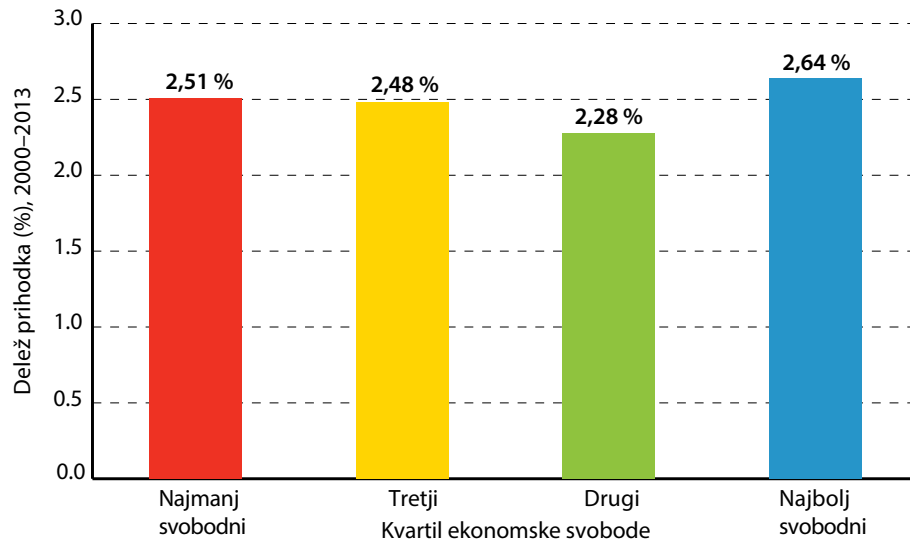


Opomba: Podatki o rasti so prilagojeni tako, da odražajo začetne nivoje prihodka.

Viri: Fraser Institute, Economic Freedom of the World: 2014 Annual Report; World Bank, World Development indicators

Prikaz 1.8: Ekonomska svoboda in delež prihodka najrevnejših 10 %

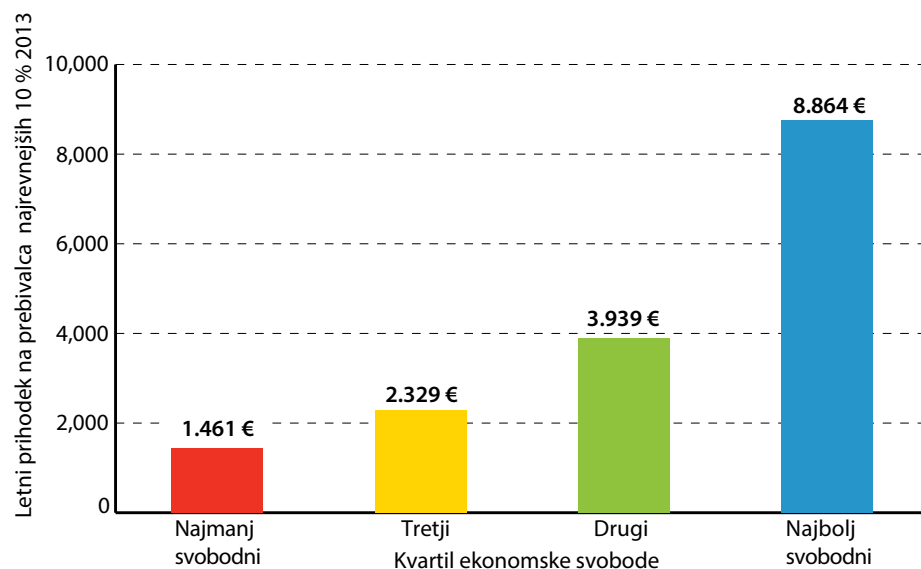
Delež prihodka najrevnejših 10 % ni povezan z ekonomsko svobodo.



Viri: Fraser Institute, Economic Freedom of the World: 2014 Annual Report; World Bank, World Development indicators

Prikaz 1.9: Ekonomska svoboda in prihodki najrevnejših 10 %

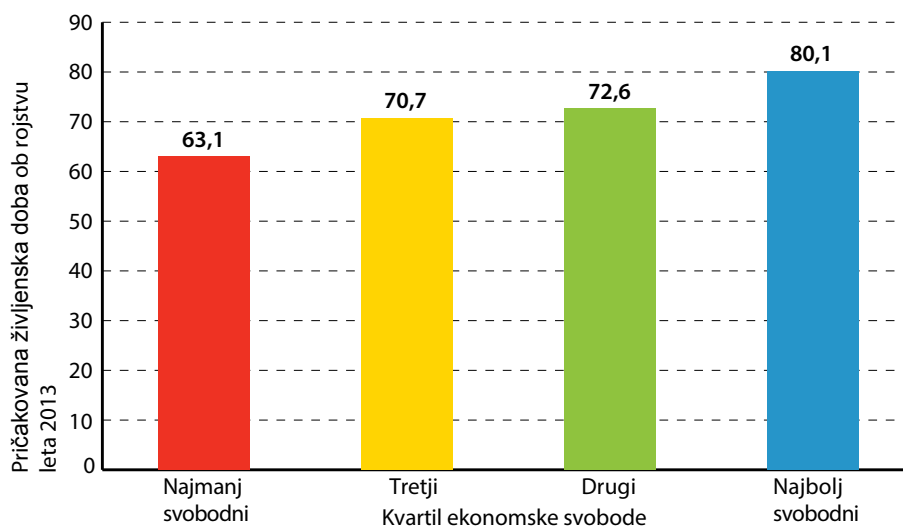
V nasprotju z deležem je višina prihodkov najrevnejših 10 % v državah z več ekonomske svobode višja.



Opomba: Letni prihodek na prebivalca najrevnejših 10 % (PKM, konstantni 2011 USD)
Viri: Fraser Institute, Economic Freedom of the World: 2014 Annual Report; World Bank, World Development indicators

Prikaz 1.10: Ekonomska svoboda in pričakovana življenska doba

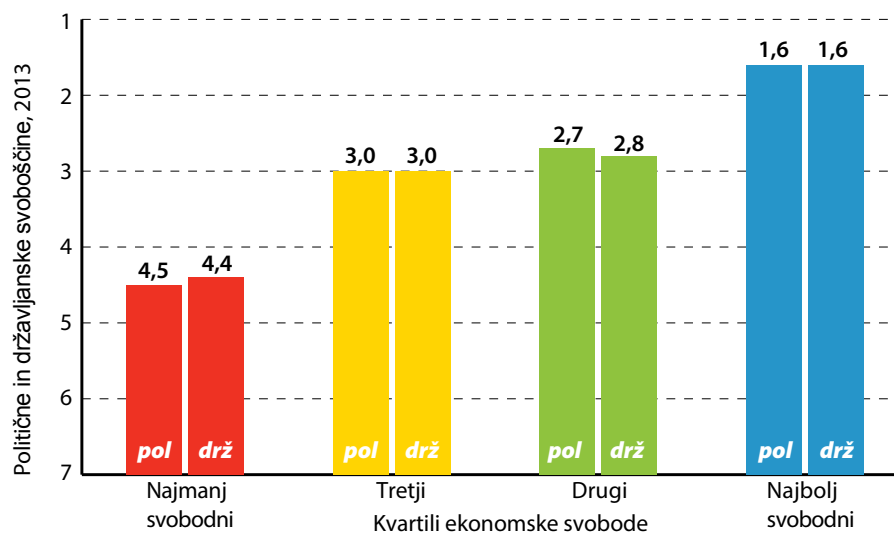
Pričakovana življenska doba je skoraj 20 let daljša v državah z več ekonomske svobode.



Viri: Fraser Institute, Economic Freedom of the World: 2014 Annual Report; World Bank, World Development indicators

Prikaz 1.11: Ekonomska svoboda ter politične in državljanske svoboščine

Večja ekonomska svoboda je povezana z več politične in državljanske svobode.



Opomba: Politične in državljanske svoboščine so merjene na lestvici od 1 do 7:

1 = najvišja stopnja političnih in državljanskih svoboščin; 7 = najnižja

Viri: Fraser Institute, Economic Freedom of the World: 2014 Annual Report; Freedom House, Freedom in the World 2014.

Podatki, ki so na voljo raziskovalcem

Celoten nabor podatkov, vključno z vsemi podatki, objavljenimi v tem poročilu, kot tudi podatki izpuščeni zaradi omejenega prostora, se lahko brezplačno prenesejo iz <http://www.freetheworld.com>. Datoteka vsebuje najnovejše in točne podatke za Ekonomska svoboda sveta. Nekatera imena spremenljivk in podatkovni viri so se v zadnjih letih od prve objave leta 1996 spremenili. Uporabniki morajo za ta leta uporabiti pretekle izdaje Ekonomska svoboda sveta za opise in podrobnosti o virih. Vse izdaje poročila so na voljo v PDF obliki in jih je mogoče brezplačno prenesti iz <http://www.freetheworld.com>. Vendar pa uporabnikom priporočamo, da vedno uporabijo zadnje zbirke podatkov, saj vsebujejo posodobitve in popravke, tudi za pretekla leta. Uporabnikom, ki izvajajo dolgoročne ali vzdolžne študije priporočamo uporabo verižnih indeksov, saj so časovno najbolj dosledni.

Če imate težave z nalaganjem podatkov, se obrnite na Fred McMahon preko e-pošte na freetheworld@fraserinstitute.org. Če imate tehnična vprašanja o podatkih samih, se obrnite na Joshua Hall joshua.c.hall@gmail.com ali Robert Lawson robert.a.lawson@gmail.com. Prosimo, da navajate podatke v vaši bibliografiji kot:

Avtorji: James Gwartney, Robert Lawson in Joshua Hall

Naslov: Podatkovna baza ekonomske svobode 2015, izdana v Ekonomska svoboda sveta: 2015 letno poročilo

So-izdajatelj: Visio institut in Fraser inštitut

Leto: 2015

URL: http://www.freetheworld.com/datasets_efw.html

Objavljena dela, ki so uporabila ocene iz Ekonomska svoboda sveta

Seznam del, v katerih so uporabljene ocene ekonomske svobode iz Ekonomska svoboda sveta je na voljo na spletnem naslovu <http://www.freetheworld.com/papers.html>. Pri večini člankov je na voljo kratek povzetek. Če veste za objavo, trenutno ali prihajajočo, ki jo je potrebno dodati na seznam, ali imate podatek o objavi ali avtorju, nam prosim pišite na freetheworld@fraserinstitute.org.

Poglavje 2 Tabele držav

To poglavje prikazuje podrobne podatke o komponentah, ki se uporabljajo pri sestavi indeksa ESS za 157 jurisdikcij v tej raziskavi. Letos Butan, Gvineja, Libija in Sejšeli v indeksu nastopajo prvič. Za vsako državo, za katero so na voljo podatki, bomo predstavili celotno ESS indeksno oceno in uvrstitev te države za leta 1980, 1990, 2000, 2005, 2010, 2012 in 2013. Vse ocene v indeksu so ovrednotene do 10; 10 je najvišja možna ocena in nič (0) je najnižja. Višja ocena pomeni večjo stopnjo ekonomske svobode.

Ocene so na voljo za številne države tudi za leta 1970, 1975, 1985, 1995, 2001, 2002, 2003, 2004, 2006, 2007, 2008, 2009 in 2011, vendar ti podatki niso prikazani v tabelah zaradi omejenega prostora. Za popolne podatke glej <www.freetheworld.com>.

V nadaljnjih tabelah zgornja vrstica prikazuje skupno oceno države za vsako leto, v oklepajih pa je njena skupna uvrstitev. V vrsticah, ki sledijo, je na levi strani tabel v odebeljenem tisku navedenih pet področij ekonomske svobode, ki skupaj tvorijo končno oceno. Celice na njihovi desni vsebujejo ocene za to področje za posamezna leta. Pod vsakim naslovom področja so razvrščene komponente in podkomponente, ki skupaj tvorijo oceno področja. V teh vrsticah so rezultati navedeni za leta, kjer so podatki na voljo. Ob ocenah so ponekod v poševnem tisku dejanski podatki, ki se uporabljajo za oblikovanje ocene komponente. Za nekatere države obstajajo podatki za posamezne komponente za določena leta, vendar ni bilo dovolj podatkov za izračun ocene področja ali končno oceno. Bolj celovit opis vsake komponente, vključno z metodologijo, ki se uporablja za izračun ocene, je mogoče najti v prilogi: Pojasnila in viri podatkov (str. 203).

Za raziskovalce Verižni podatki v tabelah niso prikazani, ampak so na voljo na <www.freetheworld.com>. Glej poglavje 1 za razlago metode verižnih podatkov.

Albanija

	1980	1990	2000	2005	2010	2012	2013
	Ocena (mesto)	Ocena (mesto)	Ocena (mesto)	Ocena (mesto)	Ocena (mesto)	Ocena (mesto)	Ocena (mesto)
Končne ocene (mesto)		4,60 (90)	6,29 (76)	6,98 (66)	7,29 (48)	7,12 (67)	7,18 (62)
	Ocena (podatek)	Ocena (podatek)	Ocena (podatek)	Ocena (podatek)	Ocena (podatek)	Ocena (podatek)	Ocena (podatek)
Področje 1. Obseg (para)države		4,19	7,63	8,04	7,74	8,06	7,82
A. Javna poraba	7,70 (13,81)	4,87 (23,44)	9,10 (9,07)	8,99 (9,42)	8,09 (12,50)	8,15 (12,30)	8,17 (12,21)
B. Transferji in subvencije		3,51 (24,30)	7,80 (8,57)	9,66 (1,73)	7,39 (10,09)	7,61 (9,27)	7,61 (9,27)
C. Državno lastništvo podjetij in investicije			6,00 (26,70)	8,00 (19,45)	7,00 (22,30)	8,00 (19,80)	7,00 (21,00)
D. Najvišja mejna davčna stopnja				5,50	8,50	8,50	8,50
(i) Najvišja mejna davčna stopnja dohodnine				9,00 (25)	10,00 (10)	10,00 (10)	10,00 (10)
(ii) Najvišja mejna davčna stopnja na plače				2,00 (51)	7,00 (32)	7,00 (32)	7,00 (32)
Področje 2. Pravni sistem in lastninske pravice		5,21	4,77	4,80	5,36	4,56	4,67
A. Neodvisnost sodstva				2,38	3,29	2,22	2,47
B. Nepristranskost sodstva			4,31	2,66	4,51	3,23	3,27
C. Zaščita lastninskih pravic				3,36	4,05	3,08	2,96
D. Vmešavanje vojske v vladavino prava in politiko			6,67	8,33	8,33	8,33	8,33
E. Poštenost pravnega sistema			3,33	3,68	4,17	4,17	4,17
F. Pravno izvrševanje pogodb				5,17	5,36	4,34	4,39
G. Regulativni stroški pri prodaji nepremičnin				8,06	5,46	5,73	6,33
H. Zanesljivost policije				4,91	5,86	4,49	4,54
I. Poslovni stroški zaradi kriminala				4,64	7,17	5,42	5,58
Področje 3. Trdnost valute		6,54	7,40	9,64	9,73	9,71	9,72
A. Rast denarne mase			9,57 (2,16)	9,50 (2,50)	9,86 (0,71)	9,43 (-2,84)	9,67 (-1,67)
B. Standardni odklon inflacije		9,62 (0,95)	5,03 (12,43)	9,53 (1,16)	9,75 (0,62)	9,82 (0,46)	9,59 (1,03)
C. Inflacija: zadnje leto		10,00 (0,00)	9,99 (0,05)	9,53 (2,37)	9,29 (3,55)	9,59 (2,03)	9,61 (1,94)
D. Možnost bančnih računov v tuji valuti	0,00	0,00	5,00	10,00	10,00	10,00	10,00
Področje 4. Svoboda mednarodne trgovine			5,88	6,33	7,25	7,03	7,45
A. Carine			6,11	8,24	8,45	8,62	8,62
(i) Prihodki od trgovinskih dajatev (% sektorja trgovine)			5,14 (7,29)	8,14 (2,79)	8,57 (2,14)	8,57 (2,14)	8,57 (2,14)
(ii) Povprečna carinska stopnja			5,14 (7,29)	8,74 (6,30)	9,00 (5,00)	9,24 (3,80)	9,24 (3,80)
(iii) Standardni odklon carinskih stopenj			6,60 (8,50)	7,83 (5,42)	7,78 (5,55)	8,04 (4,90)	8,04 (4,90)
B. Predpisi, ki ovirajo trgovino				4,89	6,86	6,28	5,95
(i) Necarinske ovire				4,41	6,28	5,11	4,46
(ii) Usklajevalni stroški uvoza in izvoza				5,36	7,45	7,45	7,45
C. Menjalni tečaji na črnem trgu	0,00	0,00	10,00	10,00	10,00	10,00	10,00
D. Omejitve pretoka kapitala in oseb	0,00	0,00	1,54	2,19	3,68	3,22	5,23
(i) Tuje lastništvo / investicije				5,02	6,41	5,03	4,78
(ii) Omejitve kapitala	0,00	0,00	1,54	1,54	4,62	4,62	4,62
(iii) Svoboda tujcev do prihoda				0,00	0,00	0,00	6,29
Področje 5. Predpisi (regulativa)		2,47	5,75	6,10	6,38	6,23	6,24
A. Predpisi na kreditnem trgu		0,00	5,36	7,51	7,04	7,06	6,98
(i) Lastništvo bank		0,00	2,00	5,00	5,00	5,00	5,00
(ii) Posojila zasebnemu sektorju			5,08	8,53	6,12	6,17	5,94
(iii) Interest rate controls / negative real interest rates		0,00	9,00	9,00	10,00	10,00	10,00
B. Predpisi na trgu dela				5,97	5,97	5,67	5,48
(i) Predpisi o zaposlovanju in minimalni plači				5,60	5,57	5,57	5,57
(ii) Predpisi zaposlovanja in odpuščanja				6,69	6,11	5,68	4,81
(iii) Centralizirane kolektivne pogodbe				7,74	6,86	5,45	5,20
(iv) Regulacija delovnega časa				8,00	8,00	8,00	8,00
(v) Prepisani stroški pri odpustu delavca				4,81	6,30	6,30	6,30
(vi) Vojaška obveznost	0,00	0,00	10,00	3,00	3,00	3,00	3,00
C. Predpisi o poslovanju				4,82	6,12	5,98	6,25
(i) Administrativne zahteve				2,66	5,68	4,85	4,94
(ii) Birokratski stroški				0,99	6,04	6,04	6,04
(iii) Ustanovitev podjetja				8,40	9,54	9,63	9,75
(iv) Dodatna plačila / podkupnine / favoriziranje				4,94	4,78	3,36	3,59
(v) Gradbena dovoljenja				4,63	4,83		7,19
(vi) Stroški davčnih postopkov				7,31	5,84	6,00	6,00

Alžirija

	1980	1990	2000	2005	2010	2012	2013
Končne ocene (mesto)	Ocena (mesto) 3,97 (89)	Ocena (mesto) 3,45 (107)	Ocena (mesto) 4,66 (117)	Ocena (mesto) 5,74 (126)	Ocena (mesto) 5,21 (148)	Ocena (mesto) 5,14 (149)	Ocena (mesto) 5,20 (151)
	Ocena (podatek)	Ocena (podatek)	Ocena (podatek)	Ocena (podatek)	Ocena (podatek)	Ocena (podatek)	Ocena (podatek)
Področje 1. Obseg (para)države	4,32	4,60	5,65	4,84	3,38	3,23	3,42
A. Javna poraba	4,65 (24,19)	5,19 (22,35)	4,53 (24,60)	3,90 (26,74)	1,94 (33,40)	0,62 (37,90)	1,38 (35,30)
B. Transferji in subvencije			8,41 (6,32)	8,63 (5,52)	8,19 (7,14)	7,82 (8,51)	7,82 (8,51)
C. Državno lastništvo podjetij in investicije	4,00 (32,50)	4,00 (30,40)	4,00 (37,80)	2,00 (48,40)	0,00 (61,26)	0,00 (61,26)	0,00 (61,26)
D. Najvišja mejna davčna stopnja						4,50	4,50
(i) Najvišja mejna davčna stopnja dohodnine						7,00 (35)	7,00 (35)
(ii) Najvišja mejna davčna stopnja na plače						2,00 (53)	2,00 (53)
Področje 2. Pravni sistem in lastninske pravice	3,77	3,50	2,39	5,32	4,44	4,53	4,80
A. Neodvisnost sodstva				4,57	2,54	3,69	4,10
B. Nepriustranskost sodstva			3,84	5,11	3,28	2,81	3,40
C. Zaščita lastninskih pravic				5,80	3,47	3,71	4,54
D. Vmešavanje vojske v vladavino prava in politiko			0,00	5,00	5,00	5,00	5,00
E. Poštenost pravnega sistema			3,33	5,00	5,00	5,00	5,00
F. Pravno izvrševanje pogodb				4,39	4,39	4,39	4,39
G. Regulativni stroški pri prodaji nepremičnin				6,57	6,76	6,48	6,63
H. Zanesljivost policije				6,89	4,56	4,58	5,12
I. Poslovni stroški zaradi kriminala				4,58	4,94	5,10	4,98
Področje 3. Trdnost valute	5,23	4,50	7,00	7,51	7,17	7,00	7,20
A. Rast denarne mase	8,35 (8,24)	9,35 (3,25)	7,95 (10,26)	7,84 (10,81)	8,35 (8,25)	9,17 (4,15)	8,92 (5,42)
B. Standardni odklon inflacije	7,70 (5,75)	5,53 (11,17)	5,14 (12,16)	7,52 (6,20)	6,13 (9,67)	5,60 (11,01)	5,53 (11,16)
C. Inflacija: zadnje leto	4,87 (25,66)	3,12 (34,40)	9,93 (0,34)	9,67 (1,64)	9,22 (3,91)	8,22 (8,89)	9,35 (3,25)
D. Možnost bančnih računov v tuji valuti	0,00	0,00	5,00	5,00	5,00	5,00	5,00
Področje 4. Svoboda mednarodne trgovine	2,55	1,69	4,80	5,98	5,75	5,31	4,87
A. Carine	7,66	5,08	4,95	6,95	6,76	6,86	6,86
(i) Prihodki od trgovinskih dajatev (% sektorja trgovine)			6,36 (5,46)	8,21 (2,69)	8,16 (2,76)	8,48 (2,28)	8,48 (2,28)
(ii) Povprečna carinska stopnja	7,66 (11,70)	5,08 (24,60)	6,36 (5,46)	6,84 (15,80)	6,28 (18,60)	6,28 (18,60)	6,28 (18,60)
(iii) Standardni odklon carinskih stopenj			3,40 (16,50)	5,81 (10,47)	5,83 (10,42)	5,83 (10,42)	5,83 (10,42)
B. Predpisi, ki ovirajo trgovino				6,35	5,89	5,55	5,81
(i) Necarinske ovire				5,16	4,73	4,05	4,51
(ii) Usklajevalni stroški uvoza in izvoza				7,53	7,05	7,05	7,12
C. Menjalni tečajji na črnem trgu	0,00	0,00	7,78	7,93	8,57	7,20	5,27
D. Omejitve pretoka kapitala in oseb	0,00	0,00	1,67	2,69	1,79	1,61	1,54
(i) Tuje lastništvo / investicije				6,07	4,27	3,73	3,79
(ii) Omejitve kapitala	0,00	0,00	1,67	0,91	0,00	0,00	0,00
(iii) Svoboda tujcev do prihoda				1,10	1,11	1,11	0,84
Področje 5. Predpisi (regulativa)		2,93	3,45	5,06	5,33	5,62	5,70
A. Predpisi na kreditnem trgu	0,00	0,87	2,26	4,45	5,67	6,65	6,67
(i) Lastništvo bank	0,00	0,00	0,00	0,00	0,00	0,00	0,00
(ii) Posojila zasebnemu sektorju		1,74	1,78	3,34	10,00	9,94	10,00
(iii) Omejitve obrestnih mer / negativne realne obrestne mere			5,00	10,00	7,00	10,00	10,00
B. Predpisi na trgu dela				5,16	4,99	4,79	4,63
(i) Predpisi o zaposlovanju in minimalni plači				5,60	5,57	5,57	5,57
(ii) Predpisi zaposlovanja in odpuščanja				4,35	4,74	2,76	3,47
(iii) Centralizirane kolektivne pogodbe				5,59	4,91	5,69	5,98
(iv) Regulacija delovnega časa				6,00	6,00	6,00	4,00
(v) Prepisani stroški pri odpustu delavca				8,42	7,76	7,76	7,76
(vi) Vojaška obveznost	5,00	1,00	1,00	1,00	1,00	1,00	1,00
C. Predpisi o poslovanju				5,58	5,34	5,42	5,80
(i) Administrativne zahteve				3,31	2,10	2,51	3,42
(ii) Birokratski stroški				3,74	6,52	6,52	6,52
(iii) Ustanovitev podjetja				8,94	8,97	8,98	9,10
(iv) Dodatna plačila / podkupnine / favoriziranje				5,66	3,20	2,71	3,21
(v) Gradbena dovoljenja				6,90	6,29	6,88	7,59
(vi) Stroški davčnih postopkov				4,94	4,94	4,94	4,94

Angola

	1980	1990	2000	2005	2010	2012	2013
	Ocena (mesto)	Ocena (mesto)	Ocena (mesto)	Ocena (mesto)	Ocena (mesto)	Ocena (mesto)	Ocena (mesto)
Končne ocene (mesto)				3,81 (140)	5,37 (146)	5,36 (143)	5,37 (148)
	Ocena (podatek)	Ocena (podatek)	Ocena (podatek)	Ocena (podatek)	Ocena (podatek)	Ocena (podatek)	Ocena (podatek)
Področje 1. Obseg (para)države				3,72	5,37	4,93	5,34
A. Javna poraba				2,59 (31,20)	4,03 (26,30)	1,82 (33,80)	3,44 (28,30)
B. Transferji in subvencije				8,58 (5,71)	7,96 (7,98)	8,40 (6,36)	8,40 (6,36)
C. Državno lastništvo podjetij in investicije				0,00 (62,50)	0,00 (79,40)	0,00 (82,40)	0,00 (81,60)
D. Najvišja mejna davčna stopnja					9,50	9,50	9,50
(i) Najvišja mejna davčna stopnja dohodnine					10,00 (17)	10,00 (17)	10,00 (17)
(ii) Najvišja mejna davčna stopnja na plače					9,00 (25)	9,00 (25)	9,00 (25)
Področje 2. Pravni sistem in lastninske pravice				3,15	3,74	3,37	3,21
A. Neodvisnost sodstva				3,08	2,36	2,40	1,84
B. Nepriistranskost sodstva				2,92	2,51	2,46	1,97
C. Zaščita lastninskih pravic				4,11	2,85	2,94	2,51
D. Vmešavanje vojske v vladavino prava in politiko				3,33	3,33	3,33	3,33
E. Poštenost pravnega sistema				5,00	5,00	4,17	4,17
F. Pravno izvrševanje pogodb				2,30	2,30	2,30	2,30
G. Regulativni stroški pri prodaji nepremičnin				1,35	5,47	5,40	5,42
H. Zanesljivost policije				3,84	4,23	3,29	3,02
I. Poslovni stroški zaradi kriminala				2,40	5,62	3,99	4,29
Področje 3. Trdnost valute				1,26	5,57	6,56	6,72
A. Rast denarne mase				0,00 (53,88)	5,12 (24,41)	8,84 (5,79)	9,00 (5,01)
B. Standardni odklon inflacije				0,00 (40,17)	5,06 (12,36)	4,45 (13,88)	4,64 (13,41)
C. Inflacija: zadnje leto				5,05 (24,76)	7,11 (14,47)	7,94 (10,29)	8,24 (8,78)
D. Možnost bančnih računov v tuji valuti				0,00	5,00	5,00	5,00
Področje 4. Svoboda mednarodne trgovine				6,22	6,19	6,14	5,93
A. Carine				8,39	8,24	8,32	8,32
(i) Prihodki od trgovinskih dajatev (% sektorja trgovine)				9,35 (0,97)	8,89 (1,67)	9,09 (1,36)	9,09 (1,36)
(ii) Povprečna carinska stopnja				8,48 (7,60)	8,54 (7,30)	8,54 (7,30)	8,54 (7,30)
(iii) Standardni odklon carinskih stopenj				7,35 (6,62)	7,28 (6,79)	7,31 (6,72)	7,31 (6,72)
B. Predpisi, ki ovirajo trgovino				4,02	4,02	4,34	3,63
(i) Necarinske ovire				6,67	4,71	4,56	3,13
(ii) Usklajevalni stroški uvoza in izvoza				1,38	3,33	4,13	4,13
C. Menjalni tečaji na črnem trgu				10,00	10,00	10,00	10,00
D. Omejitve pretoka kapitala in oseb				2,46	2,50	1,91	1,78
(i) Tuje lastništvo / investicije				5,83	5,20	3,42	2,95
(ii) Omejitve kapitala				1,54	2,31	2,31	2,31
(iii) Svoboda tujcev do prihoda				0,00	0,00	0,00	0,08
Področje 5. Predpisi (regulativa)				4,70	5,96	5,81	5,67
A. Predpisi na kreditnem trgu				6,67	8,67	9,00	8,73
(i) Lastništvo bank				5,00	8,00	8,00	8,00
(ii) Posojila zasebnemu sektorju				10,00	10,00	10,00	9,19
(iii) Omejitve obrestnih mer / negativne realne obrestne mere				5,00	8,00	9,00	9,00
B. Predpisi na trgu dela				3,99	4,01	2,77	2,63
(i) Predpisi o zaposlovanju in minimalni plači				3,30	3,33	3,33	3,33
(ii) Predpisi zaposlovanja in odpuščanja				4,39	4,17	3,19	2,66
(iii) Centralizirane kolektivne pogodbe				7,62	6,28	5,47	5,17
(iv) Regulacija delovnega časa				4,00	4,00	4,00	4,00
(v) Prepisani stroški pri odpustu delavca				4,62	6,26	0,65	0,65
(vi) Vojaška obveznost				0,00	0,00	0,00	0,00
C. Predpisi o poslovanju				3,46	5,21	5,67	5,64
(i) Administrativne zahteve				2,17	1,76	2,94	2,76
(ii) Birokratski stroški				0,46	7,94	7,94	7,94
(iii) Ustanovitev podjetja				3,09	6,49	6,45	6,52
(iv) Dodatna plačila / podkupnine / favoriziranje				4,88	2,89	2,30	2,17
(v) Gradbena dovoljenja				3,18	5,36	7,54	7,61
(vi) Stroški davčnih postopkov				6,95	6,84	6,84	6,84

Argentina

	1980	1990	2000	2005	2010	2012	2013
Končne ocene (mesto)	Ocena (mesto) 4,30 (80)	Ocena (mesto) 4,54 (91)	Ocena (mesto) 7,40 (35)	Ocena (mesto) 5,99 (110)	Ocena (mesto) 5,88 (135)	Ocena (mesto) 5,34 (144)	Ocena (mesto) 5,20 (151)
	Ocena (podatek)	Ocena (podatek)	Ocena (podatek)	Ocena (podatek)	Ocena (podatek)	Ocena (podatek)	Ocena (podatek)
Področje 1. Obseg (para)države	6,10	6,18	7,78	7,56	6,53	6,16	6,12
A. Javna poraba	6,91 (16,50)	8,53 (11,00)	6,88 (16,62)	6,98 (16,26)	6,85 (16,70)	6,35 (18,40)	6,21 (18,90)
B. Transferji in subvencije	7,49 (9,70)	8,17 (7,20)	7,22 (10,69)	8,28 (6,82)	8,28 (6,82)	8,28 (6,82)	8,28 (6,82)
C. Državno lastništvo podjetij in investicije	4,00 (39,50)	4,00 (30,00)	10,00 (6,44)	10,00 (11,03)	6,00 (12,65)	6,00 (12,65)	6,00
D. Najvišja mejna davčna stopnja	6,00	4,00	7,00	5,00	5,00	4,00	4,00
(i) Najvišja mejna davčna stopnja dohodnine	6,00 (45)	7,00 (35)	8,00 (35)	7,00 (35)	7,00 (35)	7,00 (35)	7,00 (35)
(ii) Najvišja mejna davčna stopnja na plače		1,00 (57)	6,00 (36-43)	3,00 (46)	3,00 (49)	1,00 (58)	1,00 (58)
Področje 2. Pravni sistem in lastninske pravice	4,20	6,03	5,41	4,22	4,31	4,06	3,99
A. Neodvisnost sodstva			3,17	1,96	2,63	2,29	2,15
B. Nepriistranskost sodstva			5,18	2,62	2,61	2,10	2,10
C. Zaščita lastninskih pravic			3,72	3,18	2,92	2,45	2,71
D. Vmešavanje vojske v vladavino prava in politiko			6,67	7,22	7,50	7,50	7,50
E. Poštenost pravnega sistema			8,33	5,00	4,17	3,30	3,30
F. Pravno izvrševanje pogodb				5,02	5,02	4,77	4,77
G. Regulativni stroški pri prodaji nepremičnin				6,74	6,70	6,82	6,86
H. Zanesljivost policije				3,11	3,17	2,93	2,80
I. Poslovni stroški zaradi kriminala				3,16	4,11	4,36	3,73
Področje 3. Trdnost valute	2,50	2,50	9,71	5,44	6,59	6,58	6,30
A. Rast denarne mase	0,00 (90,34)	0,00 (441,58)	9,50 (-2,48)	3,33 (33,35)	7,53 (12,34)	6,82 (15,92)	6,33 (18,36)
B. Standardni odklon inflacije	0,00 (119,77)	0,00 (1198,84)	9,52 (1,20)	5,37 (11,56)	9,14 (2,16)	9,36 (1,59)	9,49 (1,27)
C. Inflacija: zadnje leto	0,00 (92,02)	0,00 (2064,19)	9,81 (-0,94)	8,07 (9,64)	4,68 (26,60)	5,12 (24,40)	4,40 (28,00)
D. Možnost bančnih računov v tuji valuti	10,00	10,00	10,00	5,00	5,00	5,00	5,00
Področje 4. Svoboda mednarodne trgovine	4,62	4,40	7,62	6,42	6,30	3,87	3,77
A. Carine	4,05	3,19	7,47	6,49	6,28	6,33	6,37
(i) Prihodki od trgovinskih dajatev (% sektorja trgovine)	3,67 (9,50)	3,40 (9,90)	7,92 (3,12)	5,58 (6,62)	5,58 (6,62)	5,58 (6,62)	5,58 (6,62)
(ii) Povprečna carinska stopnja	4,44 (27,80)	5,90 (20,50)	7,92 (3,12)	7,88 (10,60)	7,48 (12,60)	7,50 (12,50)	7,32 (13,40)
(iii) Standardni odklon carinskih stopenj		0,28 (24,30)	7,00 (7,50)	6,00 (10,00)	5,77 (10,58)	5,90 (10,25)	6,19 (9,51)
B. Predpisi, ki ovirajo trgovino			6,42	5,69	5,33	4,87	5,25
(i) Nekarinske ovire			6,18	3,81	2,58	2,45	3,22
(ii) Usklajevalni stroški uvoza in izvoza			6,66	7,57	8,08	7,29	7,29
C. Menjalni tečaji na črnem trgu	9,80	10,00	10,00	10,00	10,00	1,20	0,00
D. Omejitve pretoka kapitala in oseb	0,00	0,00	6,58	3,49	3,59	3,08	3,44
(i) Tuje lastništvo / investicije			9,31	5,88	5,36	3,84	3,52
(ii) Omejitve kapitala	0,00	0,00	3,85	0,00	0,77	0,77	0,77
(iii) Svoboda tujcev do prihoda				4,60	4,65	4,65	6,04
Področje 5. Predpisi (regulativa)	4,09	3,58	6,49	6,31	5,67	6,02	5,81
A. Predpisi na kreditnem trgu	4,45	3,70	7,32	8,27	6,57	7,79	7,46
(i) Lastništvo bank	5,00	5,00	5,00	5,00	5,00	5,00	5,00
(ii) Posojila zasebnemu sektorju	8,34	6,09	6,95	9,80	5,72	9,37	8,38
(iii) Omejitve obrestnih mer / negativne realne obrestne mere	0,00	0,00	10,00	10,00	9,00	9,00	9,00
B. Predpisi na trgu dela	3,73	3,46	6,11	5,12	5,36	5,34	4,93
(i) Predpisi o zaposlovanju in minimalni plači			4,42	5,60	3,90	3,90	1,67
(ii) Predpisi zaposlovanja in odpuščanja		3,00	5,28	2,50	2,82	2,86	2,64
(iii) Centralizirane kolektivne pogodbe	5,18	5,18	4,83	4,60	2,91	2,77	2,73
(iv) Regulacija delovnega časa	5,01	4,66	6,01	8,00	10,00	10,00	10,00
(v) Prepisani stroški pri odpustu delavca				0,00	2,52	2,52	2,52
(vi) Vojaška obveznost	1,00	1,00	10,00	10,00	10,00	10,00	10,00
C. Predpisi o poslovanju			6,05	5,54	5,07	4,94	5,06
(i) Administrativne zahteve			6,78	2,48	2,43	2,20	2,11
(ii) Birokratski stroški			7,50	7,09	5,60	5,60	5,60
(iii) Ustanovitev podjetja			4,83	8,87	9,04	8,97	9,03
(iv) Dodatna plačila / podkupnine / favoriziranje			5,07	4,98	3,20	2,80	2,78
(v) Gradbena dovoljenja				4,91	4,81	4,58	5,35
(vi) Stroški davčnih postopkov				4,92	5,35	5,46	5,46

Armenija

	1980	1990	2000	2005	2010	2012	2013
	Ocena (mesto)	Ocena (mesto)	Ocena (mesto)	Ocena (mesto)	Ocena (mesto)	Ocena (mesto)	Ocena (mesto)
Končne ocene (mesto)				7,31 (47)	7,54 (24)	7,72 (17)	7,67 (18)
	Ocena (podatek)	Ocena (podatek)	Ocena (podatek)	Ocena (podatek)	Ocena (podatek)	Ocena (podatek)	Ocena (podatek)
Področje 1. Obseg (para)države				7,75	8,14	8,50	7,90
A. Javna poraba				8,16 (12,26)	7,51 (14,46)	8,00 (12,80)	7,62 (14,10)
B. Transferji in subvencije				8,33 (6,62)	8,05 (7,67)	8,00 (7,86)	8,00 (7,86)
C. Državno lastništvo podjetij in investicije				6,00	8,00 (18,30)	10,00 (6,30)	10,00 (10,80)
D. Najvišja mejna davčna stopnja				8,50	9,00	8,00	6,00
(i) Najvišja mejna davčna stopnja dohodnine				9,00	10,00 (20)	9,00 (25)	6,00 (36)
(ii) Najvišja mejna davčna stopnja na plače				8,00	8,00 (26)	7,00 (34)	6,00 (36)
Področje 2. Pravni sistem in lastninske pravice				5,56	5,56	5,78	5,61
A. Neodvisnost sodstva				2,11	3,01	3,25	3,20
B. Nepriistranskost sodstva				2,97	3,88	4,19	3,56
C. Zaščita lastninskih pravic				5,53	4,62	5,93	5,26
D. Vmešavanje vojske v vladavino prava in politiko				5,83	5,83	5,83	5,83
E. Poštenost pravnega sistema				5,00	5,00	5,00	5,00
F. Pravno izvrševanje pogodb				7,16	5,99	5,01	5,32
G. Regulativni stroški pri prodaji nepremičnin				9,79	9,77	9,83	9,80
H. Zanesljivost policije				4,63	4,10	5,07	4,99
I. Poslovni stroški zaradi kriminala				7,00	7,82	7,89	7,56
Področje 3. Trdnost valute				9,21	9,18	9,34	9,18
A. Rast denarne mase				7,56 (12,20)	9,64 (1,82)	9,67 (1,67)	9,41 (2,94)
B. Standardni odklon inflacije				9,41 (1,48)	8,72 (3,21)	8,21 (4,47)	8,45 (3,87)
C. Inflacija: zadnje leto				9,87 (0,64)	8,36 (8,18)	9,49 (2,56)	8,84 (5,79)
D. Možnost bančnih računov v tuji valuti				10,00	10,00	10,00	10,00
Področje 4. Svoboda mednarodne trgovine				7,08	7,61	7,34	8,08
A. Carine				7,71	8,90	8,90	8,90
(i) Prihodki od trgovinskih dajatev (% sektorja trgovine)				9,37 (0,95)	9,15 (1,28)	9,03 (1,45)	9,03 (1,45)
(ii) Povprečna carinska stopnja				9,40 (3,00)	9,44 (2,80)	9,30 (3,50)	9,30 (3,50)
(iii) Standardni odklon carinskih stopenj				4,36 (14,10)	8,11 (4,73)	8,36 (4,10)	8,36 (4,10)
B. Predpisi, ki ovirajo trgovino				5,16	6,60	6,42	6,60
(i) Necarinske ovire				5,31	5,25	5,14	5,50
(ii) Usklajevalni stroški uvoza in izvoza				5,00	7,95	7,70	7,70
C. Menjalni tečaji na črnem trgu				10,00	10,00	10,00	10,00
D. Omejitve pretoka kapitala in oseb				5,44	4,95	4,03	6,82
(i) Tuje lastništvo / investicije				6,76	5,42	5,59	5,07
(ii) Omejitve kapitala				8,46	8,33	5,38	5,38
(iii) Svoboda tujcev do prihoda				1,10	1,11	1,11	10,00
Področje 5. Predpisi (regulativa)				6,95	7,22	7,64	7,56
A. Predpisi na kreditnem trgu				9,56	8,83	9,62	9,46
(i) Lastništvo bank				10,00	10,00	10,00	10,00
(ii) Posojila zasebnemu sektorju				9,68	7,50	8,86	8,39
(iii) Omejitve obrestnih mer / negativne realne obrestne mere				9,00	9,00	10,00	10,00
B. Predpisi na trgu dela				6,05	6,55	6,56	6,38
(i) Predpisi o zaposlovanju in minimalni plači				6,70	6,67	6,67	6,67
(ii) Predpisi zaposlovanja in odpuščanja				5,15	6,31	6,33	5,83
(iii) Centralizirane kolektivne pogodbe				7,64	7,36	7,36	6,79
(iv) Regulacija delovnega časa				8,00	10,00	10,00	10,00
(v) Prepisani stroški pri odpustu delavca				8,79	8,99	8,99	8,99
(vi) Vojaška obveznost				0,00	0,00	0,00	0,00
C. Predpisi o poslovanju				5,25	6,28	6,73	6,83
(i) Administrativne zahteve				3,04	4,12	4,77	4,50
(ii) Birokratski stroški				2,93	6,08	6,08	6,08
(iii) Ustanovitev podjetja				9,36	9,71	9,86	9,89
(iv) Dodatna plačila / podkupnine / favoriziranje				5,19	3,85	4,50	4,51
(v) Gradbena dovoljenja				7,47	9,53	9,43	9,56
(vi) Stroški davčnih postopkov				3,49	4,40	5,74	6,40

Avstralija

	1980	1990	2000	2005	2010	2012	2013
Končne ocene (mesto)	Ocena (mesto) 6,85 (12)	Ocena (mesto) 7,73 (10)	Ocena (mesto) 8,07 (10)	Ocena (mesto) 8,07 (10)	Ocena (mesto) 7,94 (5)	Ocena (mesto) 7,87 (9)	Ocena (mesto) 7,83 (12)
	Ocena (podatek)	Ocena (podatek)	Ocena (podatek)	Ocena (podatek)	Ocena (podatek)	Ocena (podatek)	Ocena (podatek)
Področje 1. Obseg (para)države	5,08	5,35	5,47	6,38	6,67	6,67	6,72
A. Javna poraba	4,93 (23,23)	5,20 (22,33)	4,79 (23,70)	4,72 (23,95)	4,36 (25,18)	4,41 (25,00)	4,59 (24,40)
B. Transferji in subvencije	7,38 (10,10)	7,22 (10,70)	7,09 (11,17)	6,80 (12,26)	6,80 (12,23)	6,79 (12,30)	6,79 (12,30)
C. Državno lastništvo podjetij in investicije	6,00 (28,40)	6,00 (25,20)	10,00 (13,03)	10,00 (10,62)	10,00 (14,20)	10,00 (11,82)	10,00 (12,27)
D. Najvišja mejna davčna stopnja	2,00	3,00	3,00	4,00	5,50	5,50	5,50
(i) Najvišja mejna davčna stopnja dohodnine	2,00 (62)	3,00 (49)	3,00 (47)	4,00 (47)	6,00 (45)	6,00 (45)	6,00 (45)
(ii) Najvišja mejna davčna stopnja na plače		3,00 (49)	3,00 (49)	4,00 (49)	5,00 (47)	5,00 (47)	5,00 (47)
Področje 2. Pravni sistem in lastninske pravice	7,26	7,86	9,49	8,48	8,09	7,77	7,87
A. Neodvisnost sodstva			9,52	8,80	8,53	7,90	8,15
B. Nepriistranskost sodstva			9,69	8,31	6,62	5,76	5,77
C. Zaščita lastninskih pravic			8,27	8,97	7,59	7,06	7,51
D. Vmešavanje vojske v vladavino prava in politiko			10,00	10,00	10,00	10,00	10,00
E. Poštenost pravnega sistema			10,00	9,79	9,17	9,17	9,17
F. Pravno izvrševanje pogodb				6,23	6,16	6,16	6,16
G. Regulativni stroški pri prodaji nepremičnin				8,33	8,26	8,27	8,21
H. Zanesljivost policije				8,07	8,24	8,31	8,42
I. Poslovni stroški zaradi kriminala				7,82	8,19	7,28	7,48
Področje 3. Trdnost valute	9,00	9,15	9,40	9,44	9,47	9,51	9,25
A. Rast denarne mase	8,57 (7,17)	8,06 (9,70)	9,19 (4,04)	8,61 (6,94)	9,13 (4,37)	9,02 (4,89)	8,57 (7,15)
B. Standardni odklon inflacije	9,40 (1,51)	9,19 (2,02)	9,31 (1,72)	9,68 (0,79)	9,33 (1,67)	9,15 (2,12)	8,92 (2,70)
C. Inflacija: zadnje leto	8,03 (9,84)	9,35 (3,26)	9,10 (4,48)	9,47 (2,67)	9,43 (2,85)	9,89 (0,56)	9,51 (2,45)
D. Možnost bančnih računov v tuji valuti	10,00	10,00	10,00	10,00	10,00	10,00	10,00
Področje 4. Svoboda mednarodne trgovine	6,38	8,15	8,33	7,48	7,52	7,71	7,57
A. Carine	7,35	6,46	8,43	8,43	8,83	9,20	9,03
(i) Prihodki od trgovinskih dajatev (% sektorja trgovine)	7,60 (3,60)	7,93 (3,10)	9,06 (1,41)	8,97 (1,55)	9,25 (1,13)	9,25 (1,13)	9,25 (1,13)
(ii) Povprečna carinska stopnja	7,10 (14,50)	7,16 (14,20)	9,06 (1,41)	9,14 (4,30)	9,44 (2,80)	9,46 (2,70)	9,46 (2,70)
(iii) Standardni odklon carinskih stopenj		4,28 (14,30)	7,40 (6,50)	7,17 (7,07)	7,80 (5,49)	8,90 (2,75)	8,37 (4,08)
B. Predpisi, ki ovirajo trgovino			8,78	8,18	8,28	7,63	7,39
(i) Necarinske ovire			8,07	7,44	7,65	6,35	5,86
(ii) Usklajevalni stroški uvoza in izvoza			9,50	8,91	8,91	8,91	8,91
C. Menjalni tečaji na črnem trgu	9,80	10,00	10,00	10,00	10,00	10,00	10,00
D. Omejitve pretoka kapitala in oseb	2,00	8,00	6,11	3,32	2,97	4,01	3,87
(i) Tuje lastništvo / investicije			9,14	7,57	7,26	7,31	6,91
(ii) Omejitve kapitala	2,00	8,00	3,08	2,31	1,54	4,62	4,62
(iii) Svoboda tujcev do prihoda				0,10	0,11	0,11	0,08
Področje 5. Predpisi (regulativa)	6,53	8,12	7,63	8,55	7,96	7,68	7,75
A. Predpisi na kreditnem trgu	8,38	9,68	10,00	10,00	9,40	9,60	9,50
(i) Lastništvo bank	8,00	10,00	10,00	10,00	10,00	10,00	10,00
(ii) Posojila zasebnemu sektorju	7,14	9,03	10,00	10,00	8,21	8,79	8,50
(iii) Omejitve obrestnih mer / negativne realne obrestne mere	10,00	10,00	10,00	10,00	10,00	10,00	10,00
B. Predpisi na trgu dela		6,56	5,57	8,36	7,74	6,74	7,02
(i) Predpisi o zaposlovanju in minimalni plači			4,55	10,00	8,90	8,90	8,90
(ii) Predpisi zaposlovanja in odpuščanja		4,50	3,08	4,60	4,14	3,08	2,85
(iii) Centralizirane kolektivne pogodbe	5,18	5,18	5,52	5,93	5,44	4,56	4,47
(iv) Regulacija delovnega časa			4,68	10,00	10,00	6,00	8,00
(v) Prepisani stroški pri odpustu delavca				9,63	7,93	7,93	7,93
(vi) Vojaška obveznost	10,00	10,00	10,00	10,00	10,00	10,00	10,00
C. Predpisi o poslovanju			7,33	7,29	6,74	6,70	6,74
(i) Administrativne zahteve			6,73	3,49	3,64	2,97	3,01
(ii) Birokratski stroški			6,20	5,32	1,95	1,95	1,95
(iii) Ustanovitev podjetja			7,37	9,92	9,93	9,91	9,91
(iv) Dodatna plačila / podkupnine / favoriziranje			9,01	8,94	7,64	7,45	7,64
(v) Gradbena dovoljenja				7,29	8,50	9,07	9,09
(vi) Stroški davčnih postopkov				8,80	8,78	8,82	8,82

Avstrija

	1980	1990	2000	2005	2010	2012	2013
Končne ocene (mesto)	Ocena (mesto) 6,45 (19)	Ocena (mesto) 6,95 (24)	Ocena (mesto) 7,55 (25)	Ocena (mesto) 7,85 (15)	Ocena (mesto) 7,54 (24)	Ocena (mesto) 7,48 (30)	Ocena (mesto) 7,46 (31)
	Ocena (podatek)	Ocena (podatek)	Ocena (podatek)	Ocena (podatek)	Ocena (podatek)	Ocena (podatek)	Ocena (podatek)
Področje 1. Obseg (para)države	3,14	3,11	2,77	5,23	4,90	4,95	4,86
A. Javna poraba	4,46 (24,82)	4,40 (25,03)	4,16 (25,86)	4,58 (24,44)	4,07 (26,16)	4,21 (25,70)	3,85 (26,90)
B. Transferji in subvencije	4,11 (22,10)	4,03 (22,40)	2,93 (26,44)	2,84 (26,78)	2,02 (29,78)	2,09 (29,52)	2,09 (29,52)
C. Državno lastništvo podjetij in investicije	2,00 (44,50)	2,00 (42,00)	10,00 (10,20)	10,00 (12,68)	10,00 (14,91)	10,00 (12,69)	10,00 (13,27)
D. Najvišja mejna davčna stopnja	2,00	2,00	2,00	3,50	3,50	3,50	3,50
(i) Najvišja mejna davčna stopnja dohodnine	2,00 (62)	4,00 (50)	4,00 (50)	4,00 (50)	4,00 (50)	4,00 (50)	4,00 (50)
(ii) Najvišja mejna davčna stopnja na plače		0,00 (62)	0,00 (66)	3,00 (54)	3,00 (54)	3,00 (54)	3,00 (54)
Področje 2. Pravni sistem in lastninske pravice	8,04	8,35	9,34	8,68	8,08	7,99	8,00
A. Neodvisnost sodstva			9,02	8,15	7,57	6,84	6,96
B. Nepriistranskost sodstva			9,02	8,56	6,51	5,95	5,80
C. Zaščita lastninskih pravic			8,65	9,08	8,23	8,15	8,07
D. Vmešavanje vojske v vladavino prava in politiko			10,00	10,00	10,00	10,00	10,00
E. Poštenost pravnega sistema			10,00	10,00	10,00	10,00	10,00
F. Pravno izvrševanje pogodb				6,70	6,38	6,38	6,38
G. Regulativni stroški pri prodaji nepremičnin				7,92	8,09	8,10	8,10
H. Zanesljivost policije				8,63	8,21	8,21	8,23
I. Poslovni stroški zaradi kriminala				9,04	7,74	8,32	8,48
Področje 3. Trdnost valute	8,40	9,63	9,63	9,55	9,64	9,54	9,63
A. Rast denarne mase	9,97 (-0,17)	9,46 (2,69)	9,18 (4,10)	8,77 (6,15)	9,19 (4,06)	8,90 (5,52)	9,12 (4,41)
B. Standardni odklon inflacije	9,64 (0,90)	9,75 (0,63)	9,80 (0,50)	9,91 (0,23)	9,74 (0,64)	9,75 (0,62)	9,79 (0,52)
C. Inflacija: zadnje leto	9,00 (5,00)	9,31 (3,45)	9,53 (2,35)	9,54 (2,30)	9,64 (1,81)	9,50 (2,49)	9,60 (2,00)
D. Možnost bančnih računov v tuji valuti	5,00	10,00	10,00	10,00	10,00	10,00	10,00
Področje 4. Svoboda mednarodne trgovine	6,87	7,64	9,11	8,15	7,91	7,78	7,66
A. Carine	8,61	7,92	9,18	8,39	8,34	8,21	8,25
(i) Prihodki od trgovinskih dajatev (% sektorja trgovine)	9,53 (0,70)	9,53 (0,70)	9,78 (0,33)	9,59 (0,62)	9,63 (0,55)	9,63 (0,55)	9,64 (0,54)
(ii) Povprečna carinska stopnja	7,68 (11,60)	8,26 (8,70)	9,78 (0,33)	9,46 (2,70)	8,98 (5,10)	8,90 (5,50)	8,90 (5,50)
(iii) Standardni odklon carinskih stopenj		5,96 (10,10)	8,24 (4,40)	6,13 (9,67)	6,41 (8,98)	6,11 (9,74)	6,22 (9,46)
B. Predpisi, ki ovirajo trgovino			9,15	8,39	7,93	7,63	7,32
(i) Necarinske ovire			8,80	7,84	6,77	6,34	5,87
(ii) Usklajevalni stroški uvoza in izvoza			9,50	8,93	9,08	8,91	8,76
C. Menjalni tečajji na črnem trgu	10,00	10,00	10,00	10,00	10,00	10,00	10,00
D. Omejitve pretoka kapitala in oseb	2,00	5,00	8,11	5,80	5,35	5,29	5,07
(i) Tuje lastništvo / investicije			9,30	7,93	6,57	6,39	6,26
(ii) Omejitve kapitala	2,00	5,00	6,92	3,08	3,08	3,08	3,08
(iii) Svoboda tujcev do prihoda				6,40	6,42	6,42	5,87
Področje 5. Predpisi (regulativa)	5,79	6,05	6,92	7,62	7,19	7,14	7,15
A. Predpisi na kreditnem trgu	6,96	7,46	9,75	9,75	8,93	9,04	9,08
(i) Lastništvo bank	5,00	5,00	10,00	10,00	8,00	8,00	8,00
(ii) Posojila zasebnemu sektorju	7,88	7,39	9,24	9,26	8,78	9,12	9,25
(iii) Omejitve obrestnih mer / negativne realne obrestne mere	8,00	10,00	10,00	10,00	10,00	10,00	10,00
B. Predpisi na trgu dela	4,63	4,63	3,86	5,91	6,33	6,20	6,09
(i) Predpisi o zaposlovanju in minimalni plači			4,56	8,90	10,00	10,00	8,90
(ii) Predpisi zaposlovanja in odpuščanja		4,82	3,05	4,25	4,26	3,86	4,11
(iii) Centralizirane kolektivne pogodbe	4,49	4,49	3,50	2,77	2,71	2,32	2,51
(iv) Regulacija delovnega časa	4,40	4,22	5,18	6,70	8,00	8,00	8,00
(v) Prepisani stroški pri odpustu delavca				9,81	10,00	10,00	10,00
(vi) Vojaška obveznost	5,00	5,00	3,00	3,00	3,00	3,00	3,00
C. Predpisi o poslovanju			7,16	7,21	6,32	6,19	6,28
(i) Administrativne zahteve			7,53	4,27	4,21	3,92	3,98
(ii) Birokratski stroški			7,43	5,54	1,45	1,45	1,45
(iii) Ustanovitev podjetja			5,42	8,85	8,88	8,99	9,25
(iv) Dodatna plačila / podkupnine / favoriziranje			8,27	8,92	7,65	6,96	7,09
(v) Gradbena dovoljenja				7,61	7,65	7,65	7,79
(vi) Stroški davčnih postopkov				8,09	8,09	8,14	8,14

Azerbajdžan

	1980	1990	2000	2005	2010	2012	2013
Končne ocene (mesto)	Ocena (mesto)	Ocena (mesto)	Ocena (mesto)	Ocena (mesto)	Ocena (mesto)	Ocena (mesto)	Ocena (mesto)
				6,05 (105)	6,01 (130)	6,36 (115)	6,34 (118)
	Ocena (podatek)	Ocena (podatek)	Ocena (podatek)	Ocena (podatek)	Ocena (podatek)	Ocena (podatek)	Ocena (podatek)
Področje 1. Obseg (para)države				5,02	4,34	4,95	5,04
A. Javna poraba				6,00 (19,61)	4,12 (26,00)	5,68 (20,70)	5,53 (21,20)
B. Transferji in subvencije				7,09 (11,19)	8,26 (6,88)	8,12 (7,39)	8,12 (7,39)
C. Državno lastništvo podjetij in investicije				2,00	0,00 (65,42)	0,00 (77,11)	0,00 (77,11)
D. Najvišja mejna davčna stopnja				5,00	5,00	6,00	6,50
(i) Najvišja mejna davčna stopnja dohodnine				7,00 (35)	7,00 (35)	8,00 (30)	9,00 (25)
(ii) Najvišja mejna davčna stopnja na plače				3,00 (49)	3,00 (49)	4,00 (45)	4,00 (41)
Področje 2. Pravni sistem in lastninske pravice				5,87	5,97	6,18	5,94
A. Neodvisnost sodstva				2,98	4,05	3,80	3,60
B. Nepriustranskost sodstva				3,40	4,23	4,63	4,47
C. Zaščita lastninskih pravic				4,39	4,73	4,96	4,68
D. Vmešavanje vojske v vladavino prava in politiko				6,67	5,83	5,83	5,00
E. Poštenost pravnega sistema				6,04	5,83	5,83	5,83
F. Pravno izvrševanje pogodb				7,33	7,55	7,55	7,25
G. Regulativni stroški pri prodaji nepremičnin				8,85	9,73	9,63	9,71
H. Zanesljivost policije				5,75	4,64	5,54	5,14
I. Poslovni stroški zaradi kriminala				7,44	7,14	7,88	7,79
Področje 3. Trdnost valute				7,25	6,25	6,86	6,77
A. Rast denarne mase				8,57 (7,17)	7,01 (14,97)	9,19 (4,06)	8,50 (7,52)
B. Standardni odklon inflacije				7,77 (5,58)	4,14 (14,66)	3,47 (16,33)	4,06 (14,85)
C. Inflacija: zadnje leto				7,68 (11,59)	8,87 (5,67)	9,79 (1,06)	9,52 (2,42)
D. Možnost bančnih računov v tuji valuti				5,00	5,00	5,00	5,00
Področje 4. Svoboda mednarodne trgovine				5,92	6,48	6,79	6,90
A. Carine				6,91	8,13	7,97	8,02
(i) Prihodki od trgovinskih dajatev (% sektorja trgovine)					9,39 (0,92)	9,09 (1,36)	9,09 (1,36)
(ii) Povprečna carinska stopnja				7,92 (10,40)	8,22 (8,90)	8,18 (9,10)	8,20 (9,00)
(iii) Standardni odklon carinskih stopenj				5,89 (10,27)	6,80 (8,01)	6,65 (8,37)	6,76 (8,10)
B. Predpisi, ki ovirajo trgovino				3,51	4,47	5,84	5,98
(i) Necarinske ovire				4,38	4,59	5,42	5,62
(ii) Usklajevalni stroški uvoza in izvoza				2,64	4,36	6,26	6,34
C. Menjalni tečaji na črnem trgu				10,00	10,00	10,00	10,00
D. Omejitve pretoka kapitala in oseb				3,25	3,33	3,34	3,59
(i) Tuje lastništvo / investicije				6,68	5,38	5,41	5,05
(ii) Omejitve kapitala				3,08	4,62	4,62	4,62
(iii) Svoboda tujcev do prihoda				0,00	0,00	0,00	1,09
Področje 5. Predpisi (regulativa)				6,19	6,99	7,04	7,06
A. Predpisi na kreditnem trgu				7,33	8,00	8,00	8,00
(i) Lastništvo bank				5,00	5,00	5,00	5,00
(ii) Posojila zasebnemu sektorju				7,99	10,00	10,00	10,00
(iii) Omejitve obrestnih mer / negativne realne obrestne mere				9,00	9,00	9,00	9,00
B. Predpisi na trgu dela				6,51	6,69	6,50	6,35
(i) Predpisi o zaposlovanju in minimalni plači				6,70	8,33	8,33	8,33
(ii) Predpisi zaposlovanja in odpuščanja				7,78	7,24	6,53	5,68
(iii) Centralizirane kolektivne pogodbe				7,60	7,82	7,40	7,31
(iv) Regulacija delovnega časa				8,00	8,00	8,00	8,00
(v) Prepisani stroški pri odpustu delavca				7,96	7,76	7,76	7,76
(vi) Vojaška obveznost				1,00	1,00	1,00	1,00
C. Predpisi o poslovanju				4,74	6,28	6,62	6,83
(i) Administrativne zahteve				3,96	4,48	5,28	4,89
(ii) Birokratski stroški				5,89	5,72	5,72	5,72
(iii) Ustanovitev podjetja				8,27	9,72	9,77	9,81
(iv) Dodatna plačila / podkupnine / favoriziranje				4,65	3,46	4,38	4,32
(v) Gradbena dovoljenja				5,67	6,85	6,95	8,45
(vi) Stroški davčnih postopkov				0,00	7,48	7,60	7,81

Bahami

	1980	1990	2000	2005	2010	2012	2013
Končne ocene (mesto)	Ocena (mesto) 6,28 (24)	Ocena (mesto) 6,47 (33)	Ocena (mesto) 6,69 (61)	Ocena (mesto) 7,42 (36)	Ocena (mesto) 7,46 (31)	Ocena (mesto) 7,40 (36)	Ocena (mesto) 7,40 (37)
	Ocena (podatek)	Ocena (podatek)	Ocena (podatek)	Ocena (podatek)	Ocena (podatek)	Ocena (podatek)	Ocena (podatek)
Področje 1. Obseg (para)države	8,45	8,51	7,79	8,06	8,13	8,14	8,06
A. Javna poraba	6,81 (16,85)	7,18 (15,60)	5,18 (22,40)	6,46 (18,04)	6,56 (17,70)	6,62 (17,50)	6,29 (18,60)
B. Transferji in subvencije	10,00 (0,50)	9,86 (1,00)	8,97 (4,29)	8,78 (4,96)	8,97 (4,28)	8,95 (4,36)	8,95 (4,36)
C. Državno lastništvo podjetij in investicije	7,00 (24,20)	7,00 (24,20)	7,00	7,00	7,00	7,00	7,00
D. Najvišja mejna davčna stopnja	10,00	10,00	10,00	10,00	10,00	10,00	10,00
(i) Najvišja mejna davčna stopnja dohodnine	10,00 (0)	10,00 (0)	10,00 (0)	10,00 (0)	10,00 (0)	10,00 (0)	10,00 (0)
(ii) Najvišja mejna davčna stopnja na plače			10,00 (5-9)	10,00 (5-9)	10,00 (10)	10,00 (9)	10,00 (9)
Področje 2. Pravni sistem in lastninske pravice		5,70	6,35	8,47	6,57	6,66	6,66
A. Neodvisnost sodstva			5,00				
B. Nepristranskost sodstva			7,07	7,90	6,80	6,60	6,60
C. Zaščita lastninskih pravic			3,00				
D. Vmešavanje vojske v vladavino prava in politiko			10,00	10,00	10,00	10,00	10,00
E. Poštenost pravnega sistema			6,67	7,50	7,50	7,50	7,50
F. Pravno izvrševanje pogodb					5,49	5,49	5,49
G. Regulativni stroški pri prodaji nepremičnin					3,06	3,72	3,72
H. Zanesljivost policije							
I. Poslovni stroški zaradi kriminala							
Področje 3. Trdnost valute	6,25	7,02	6,87	6,82	7,30	7,08	7,12
A. Rast denarne mase	8,43 (7,84)	9,38 (3,08)	8,05 (9,74)	8,61 (6,95)	9,93 (0,34)	9,33 (3,33)	9,09 (4,57)
B. Standardni odklon inflacije	8,58 (3,54)	9,32 (1,70)	9,64 (0,90)	8,97 (2,57)	9,53 (1,18)	9,38 (1,55)	9,48 (1,29)
C. Inflacija: zadnje leto	8,00 (10,01)	9,37 (3,16)	9,79 (1,04)	9,68 (1,59)	9,73 (1,34)	9,61 (1,97)	9,93 (0,37)
D. Možnost bančnih računov v tuji valuti	0,00	0,00	0,00	0,00	0,00	0,00	0,00
Področje 4. Svoboda mednarodne trgovine	3,44	3,67	4,96	6,34	6,35	6,34	6,52
A. Carine	4,32	3,60	3,33	4,26	3,27	3,24	3,10
(i) Prihodki od trgovinskih dajatev (% sektorja trgovine)	4,60 (8,10)	3,60 (9,60)	3,67 (9,50)	4,14 (8,79)	4,04 (8,94)	3,93 (9,10)	3,93 (9,10)
(ii) Povprečna carinska stopnja	4,04 (29,80)		3,67 (9,50)	3,96 (30,20)	2,82 (35,90)	2,82 (35,90)	2,96 (35,20)
(iii) Standardni odklon carinskih stopenj				4,68 (13,29)	2,96 (17,59)	2,96 (17,59)	2,40 (19,01)
B. Predpisi, ki ovirajo trgovino					7,76	7,76	7,76
(i) Necarinske ovire							
(ii) Usklajevalni stroški uvoza in izvoza					7,76	7,76	7,76
C. Menjalni tečajji na črnem trgu	6,00	7,40	10,00	10,00	10,00	10,00	10,00
D. Omejitve pretoka kapitala in oseb	0,00	0,00	1,54	4,77	4,37	4,37	5,21
(i) Tuje lastništvo / investicije							
(ii) Omejitve kapitala	0,00	0,00	1,54	1,54	0,77	0,77	0,77
(iii) Svoboda tujcev do prihoda				8,00	7,97	7,97	9,64
Področje 5. Predpisi (regulativa)	6,98	7,45	7,51	7,42	8,94	8,80	8,63
A. Predpisi na kreditnem trgu	8,62	9,84	10,00	9,78	9,23	8,71	8,71
(i) Lastništvo bank	10,00	10,00	10,00	10,00	10,00	10,00	10,00
(ii) Posojila zasebnemu sektorju	7,86	9,53	10,00	9,35	7,68	6,12	6,12
(iii) Omejitve obrestnih mer / negativne realne obrestne mere	8,00	10,00	10,00	10,00	10,00	10,00	10,00
B. Predpisi na trgu dela					8,86	8,86	8,36
(i) Predpisi o zaposlovanju in minimalni plači					8,90	8,90	8,90
(ii) Predpisi zaposlovanja in odpuščanja							
(iii) Centralizirane kolektivne pogodbe							
(iv) Regulacija delovnega časa					10,00	10,00	8,00
(v) Prepisani stroški pri odpustu delavca					6,55	6,55	6,55
(vi) Vojaška obveznost	10,00	10,00	10,00	10,00	10,00	10,00	10,00
C. Predpisi o poslovanju					8,73	8,82	8,83
(i) Administrativne zahteve							
(ii) Birokratski stroški							
(iii) Ustanovitev podjetja					8,92	9,14	9,14
(iv) Dodatna plačila / podkupnine / favoriziranje							
(v) Gradbena dovoljenja					7,91	7,97	8,01
(vi) Stroški davčnih postopkov					9,35	9,35	9,35

Bahrajn

	1980	1990	2000	2005	2010	2012	2013
Končne ocene (mesto)	Ocena (mesto) 7,39 (7)	Ocena (mesto) 6,88 (26)	Ocena (mesto) 7,69 (18)	Ocena (mesto) 7,16 (56)	Ocena (mesto) 7,75 (13)	Ocena (mesto) 7,57 (22)	Ocena (mesto) 7,55 (24)
	Ocena (podatek)	Ocena (podatek)	Ocena (podatek)	Ocena (podatek)	Ocena (podatek)	Ocena (podatek)	Ocena (podatek)
Področje 1. Obseg (para)države	7,26	5,91	6,80	6,48	7,04	6,74	6,72
A. Javna poraba	3,25 (28,95)	0,00 (43,78)	3,78 (27,15)	2,94 (29,99)	4,74 (23,90)	3,65 (27,60)	3,56 (27,88)
B. Transferji in subvencije	9,81 (1,20)	9,64 (1,80)	9,43 (2,59)	8,99 (4,21)	9,44 (2,56)	9,30 (3,06)	9,30 (3,06)
C. Državno lastništvo podjetij in investicije	6,00 (29,80)	4,00 (31,70)	4,00 (31,70)	4,00	4,00	4,00	4,00
D. Najvišja mejna davčna stopnja	10,00	10,00	10,00	10,00	10,00	10,00	10,00
(i) Najvišja mejna davčna stopnja dohodnine	10,00 (0)	10,00 (0)	10,00 (0)	10,00 (0)	10,00 (0)	10,00 (0)	10,00 (0)
(ii) Najvišja mejna davčna stopnja na plače		10,00 (0)			10,00 (17)	10,00 (17)	10,00 (17)
Področje 2. Pravni sistem in lastninske pravice		5,70	6,54	5,76	7,00	6,30	6,28
A. Neodvisnost sodstva				4,07	7,18	5,86	5,69
B. Nepistranskost sodstva			6,30	4,12	6,02	5,09	5,07
C. Zaščita lastninskih pravic				6,62	7,86	7,51	7,08
D. Vmešavanje vojske v vladavino prava in politiko			5,00	5,00	5,00	5,00	5,00
E. Poštenost pravnega sistema			8,33	8,33	8,33	7,50	7,50
F. Pravno izvrševanje pogodb					4,79	4,79	4,79
G. Regulativni stroški pri prodaji nepremičnin					8,53	8,53	8,86
H. Zanesljivost policije				5,70	7,96	6,65	6,73
I. Poslovni stroški zaradi kriminala				6,48	7,31	5,75	5,82
Področje 3. Trdnost valute	8,10	8,79	9,12	8,82	8,39	8,61	8,71
A. Rast denarne mase	6,38 (18,10)	9,60 (1,99)	9,71 (1,46)	8,40 (7,99)	8,56 (7,20)	9,63 (1,86)	9,87 (0,65)
B. Standardni odklon inflacije	6,81 (7,98)	6,92 (7,71)	6,91 (7,73)	7,38 (6,54)	5,40 (11,50)	5,35 (11,64)	5,61 (10,96)
C. Inflacija: zadnje leto	9,22 (3,90)	8,63 (6,84)	9,86 (-0,70)	9,48 (2,59)	9,61 (1,96)	9,45 (2,75)	9,36 (3,19)
D. Možnost bančnih računov v tuji valuti	10,00	10,00	10,00	10,00	10,00	10,00	10,00
Področje 4. Svoboda mednarodne trgovine	7,13	7,09	8,71	7,65	7,98	7,70	7,66
A. Carine	9,39	9,27	9,19	8,37	8,22	8,46	8,56
(i) Prihodki od trgovinskih dajatev (% sektorja trgovine)	9,39 (0,91)	9,27 (1,10)	9,19 (1,21)	8,83 (1,75)	9,42 (0,87)	9,51 (0,73)	9,51 (0,73)
(ii) Povprečna carinska stopnja			9,19 (1,21)	8,98 (5,10)	8,98 (5,10)	9,00 (5,00)	9,06 (4,70)
(iii) Standardni odklon carinskih stopenj				7,31 (6,73)	6,26 (9,36)	6,86 (7,85)	7,10 (7,24)
B. Predpisi, ki ovirajo trgovino				7,59	8,29	7,39	7,38
(i) Necarinske ovire				7,59	8,28	6,47	6,45
(ii) Usklajevalni stroški uvoza in izvoza					8,31	8,31	8,31
C. Menjalni tečajji na črnem trgu	10,00	10,00	10,00	10,00	10,00	10,00	10,00
D. Omejitve pretoka kapitala in oseb	2,00	2,00	6,92	4,63	5,40	4,95	4,71
(i) Tuje lastništvo / investicije				7,14	8,15	7,64	7,39
(ii) Omejitve kapitala	2,00	2,00	6,92	6,15	7,50	6,67	6,15
(iii) Svoboda tujcev do prihoda				0,60	0,55	0,55	0,59
Področje 5. Predpisi (regulativa)	7,07	6,94	7,26	7,10	8,33	8,51	8,38
A. Predpisi na kreditnem trgu	8,71	8,49	9,34	9,43	8,47	9,80	9,48
(i) Lastništvo bank	8,00	8,00	10,00	10,00	10,00	10,00	10,00
(ii) Posojila zasebnemu sektorju	9,42	7,47	8,01	8,29	8,42	9,39	8,44
(iii) Omejitve obrestnih mer / negativne realne obrestne mere		10,00	10,00	10,00	7,00	10,00	10,00
B. Predpisi na trgu dela				7,03	8,87	8,33	8,32
(i) Predpisi o zaposlovanju in minimalni plači					10,00	8,33	8,33
(ii) Predpisi zaposlovanja in odpuščenja				3,25	4,79	5,45	5,57
(iii) Centralizirane kolektivne pogodbe				7,85	8,42	8,18	8,00
(iv) Regulacija delovnega časa					10,00	8,00	8,00
(v) Prepisani stroški pri odpustu delavca					10,00	10,00	10,00
(vi) Vojaška obveznost	10,00	10,00	10,00	10,00	10,00	10,00	10,00
C. Predpisi o poslovanju				4,83	7,64	7,41	7,35
(i) Administrativne zahteve				4,04	6,45	5,67	5,44
(ii) Birokratski stroški				2,93	3,25	3,25	3,25
(iii) Ustanovitev podjetja					8,85	8,96	9,07
(iv) Dodatna plačila / podkupnine / favoriziranje				7,51	7,72	7,09	7,08
(v) Gradbena dovoljenja					9,98	9,92	9,94
(vi) Stroški davčnih postopkov					9,60	9,60	9,33

Bangladeš

	1980	1990	2000	2005	2010	2012	2013
Končne ocene (mesto)	Ocena (mesto) 3,34 (101)	Ocena (mesto) 4,50 (92)	Ocena (mesto) 6,02 (86)	Ocena (mesto) 6,08 (104)	Ocena (mesto) 6,43 (107)	Ocena (mesto) 6,33 (117)	Ocena (mesto) 6,42 (115)
	Ocena (podatek)	Ocena (podatek)	Ocena (podatek)	Ocena (podatek)	Ocena (podatek)	Ocena (podatek)	Ocena (podatek)
Področje 1. Obseg (para)države	4,30	7,00	8,07	8,62	9,09	8,84	8,86
A. Javna poraba	9,89 (6,38)	10,00 (4,82)	10,00 (5,60)	9,69 (7,04)	9,79 (6,70)	9,74 (6,90)	9,82 (6,60)
B. Transferji in subvencije			9,28 (3,15)	9,78 (1,29)	9,56 (2,10)	9,62 (1,90)	9,62 (1,90)
C. Državno lastništvo podjetij in investicije	2,00 (44,40)	2,00 (47,10)	4,00 (30,03)	6,00 (25,30)	8,00 (17,80)	7,00 (20,40)	7,00 (23,40)
D. Najvišja mejna davčna stopnja	1,00	9,00	9,00	9,00	9,00	9,00	9,00
(i) Najvišja mejna davčna stopnja dohodnine	1,00 (60)	9,00 (25)	9,00 (25)	9,00 (25)	9,00 (25)	9,00 (25)	9,00 (25)
(ii) Najvišja mejna davčna stopnja na plače		9,00 (25)	9,00 (25)	9,00 (25)	9,00 (25)	9,00 (25)	9,00 (25)
Področje 2. Pravni sistem in lastninske pravice	2,54	2,44	3,23	2,96	3,61	3,23	3,02
A. Neodvisnost sodstva				2,48	3,70	2,39	2,05
B. Nepriistranskost sodstva			4,22	2,97	3,70	3,69	3,13
C. Zaščita lastninskih pravic			2,02	4,70	4,44	3,93	3,75
D. Vmešavanje vojske v vladavino prava in politiko			3,33	4,58	4,17	4,17	4,17
E. Poštenost pravnega sistema			3,33	3,33	3,33	3,33	3,33
F. Pravno izvrševanje pogodb				1,15	1,15	0,94	0,94
G. Regulativni stroški pri prodaji nepremičnin				1,61	3,20	3,17	3,02
H. Zanesljivost policije				2,27	3,44	2,72	2,62
I. Poslovni stroški zaradi kriminala				3,52	5,32	4,77	4,15
Področje 3. Trdnost valute	4,64	6,95	7,02	6,65	6,48	6,72	6,75
A. Rast denarne mase	7,03 (14,86)	9,62 (1,89)	9,07 (4,64)	8,55 (7,24)	8,08 (9,61)	8,54 (7,32)	8,85 (5,73)
B. Standardni odklon inflacije	4,23 (14,43)	9,16 (2,10)	9,46 (1,36)	9,45 (1,38)	9,48 (1,30)	9,57 (1,07)	9,67 (0,83)
C. Inflacija: zadnje leto	7,32 (13,39)	9,03 (4,87)	9,56 (2,21)	8,59 (7,04)	8,37 (8,13)	8,76 (6,22)	8,49 (7,53)
D. Možnost bančnih računov v tuji valuti	0,00	0,00	0,00	0,00	0,00	0,00	0,00
Področje 4. Svoboda mednarodne trgovine	0,18	0,21	5,71	5,77	6,04	6,05	6,55
A. Carine	0,53	0,64	5,19	5,76	6,41	6,59	6,60
(i) Prihodki od trgovinskih dajatev (% sektorja trgovine)	1,07 (13,40)	1,93 (12,10)	5,33 (7,00)	4,12 (8,82)	5,65 (6,52)	6,29 (5,56)	6,29 (5,56)
(ii) Povprečna carinska stopnja	0,00 (99,90)	0,00 (102,20)	5,33 (7,00)	6,64 (16,80)	7,06 (14,70)	7,12 (14,40)	7,22 (13,90)
(iii) Standardni odklon carinskih stopenj		0,00 (50,40)	4,56 (13,60)	6,53 (8,66)	6,53 (8,67)	6,37 (9,07)	6,27 (9,31)
B. Predpisi, ki ovirajo trgovino			4,73	4,54	5,72	5,75	5,90
(i) Necarinske ovire			4,73	5,40	5,32	5,62	6,11
(ii) Usklajevalni stroški uvoza in izvoza				3,67	6,13	5,88	5,69
C. Menjalni tečaji na črnem trgu	0,00	0,00	10,00	10,00	10,00	10,00	10,00
D. Omejitve pretoka kapitala in oseb	0,00	0,00	2,93	2,76	2,00	1,84	3,71
(i) Tuje lastništvo / investicije			5,86	7,52	6,01	5,52	5,33
(ii) Omejitve kapitala	0,00	0,00	0,00	0,77	0,00	0,00	0,00
(iii) Svoboda tujcev do prihoda				0,00	0,00	0,00	5,79
Področje 5. Predpisi (regulativa)	5,03	5,91	6,06	6,42	6,94	6,79	6,92
A. Predpisi na kreditnem trgu	3,44	5,76	6,68	8,21	8,26	7,95	7,86
(i) Lastništvo bank	0,00	0,00	2,00	5,00	5,00	5,00	5,00
(ii) Posojila zasebnemu sektorju	4,31	7,28	8,05	9,64	9,79	8,85	8,59
(iii) Omejitve obrestnih mer / negativne realne obrestne mere	6,00	10,00	10,00	10,00	10,00	10,00	10,00
B. Predpisi na trgu dela			6,55	6,76	6,68	6,51	7,23
(i) Predpisi o zaposlovanju in minimalni plači			4,60	6,70	5,57	5,57	10,00
(ii) Predpisi zaposlovanja in odpuščanja			4,97	6,00	6,23	5,82	5,62
(iii) Centralizirane kolektivne pogodbe			6,63	7,52	6,94	6,31	6,39
(iv) Regulacija delovnega časa				10,00	10,00	10,00	10,00
(v) Prepisani stroški pri odpustu delavca				0,36	1,37	1,37	1,37
(vi) Vojaška obveznost	10,00	10,00	10,00	10,00	10,00	10,00	10,00
C. Predpisi o poslovanju			4,94	4,29	5,89	5,92	5,67
(i) Administrativne zahteve			7,55	2,40	3,40	3,67	3,26
(ii) Birokratski stroški			5,73	2,40	6,30	6,30	6,30
(iii) Ustanovitev podjetja			4,58	7,85	9,07	9,45	9,20
(iv) Dodatna plačila / podkupnine / favoriziranje			1,91	2,35	2,58	2,06	2,10
(v) Gradbena dovoljenja				5,22	7,36	7,44	6,52
(vi) Stroški davčnih postopkov				5,52	6,61	6,61	6,61

Barbados

	1980	1990	2000	2005	2010	2012	2013
Končne ocene (mesto)	Ocena (mesto) 5,72 (36)	Ocena (mesto) 6,06 (41)	Ocena (mesto) 6,20 (78)	Ocena (mesto) 6,81 (73)	Ocena (mesto) 6,83 (81)	Ocena (mesto) 6,90 (79)	Ocena (mesto) 6,83 (90)
	Ocena (podatek)	Ocena (podatek)	Ocena (podatek)	Ocena (podatek)	Ocena (podatek)	Ocena (podatek)	Ocena (podatek)
Področje 1. Obseg (para)države	6,27	6,42	6,85	6,59	6,70	7,01	6,88
A. Javna poraba	6,09 (19,28)	4,69 (24,07)	3,91 (26,70)	4,44 (24,92)	5,56 (21,10)	6,82 (16,80)	5,31 (21,95)
B. Transferji in subvencije	10,00 (0,20)	10,00 (0,50)	10,00 (0,00)	8,43 (6,28)	6,23 (14,35)	6,23 (14,35)	6,23 (14,35)
C. Državno lastništvo podjetij in investicije	8,00 (19,00)	8,00 (18,30)	10,00 (12,00)	10,00 (3,68)	10,00 (3,68)	10,00	10,00
D. Najvišja mejna davčna stopnja	1,00	3,00	3,50	3,50	5,00	5,00	6,00
(i) Najvišja mejna davčna stopnja dohodnine	1,00 (60)	4,00 (50)	5,00 (40)	5,00 (40)	7,00 (35)	7,00 (35)	6,00 (38)
(ii) Najvišja mejna davčna stopnja na plače		2,00 (54)	2,00 (53)	2,00 (53)	3,00 (47)	3,00 (47)	6,00 (38)
Področje 2. Pravni sistem in lastninske pravice		5,70	5,20	7,65	7,79	6,49	6,43
A. Neodvisnost sodstva			5,00	8,12	8,20	7,51	7,12
B. Nepriistranskost sodstva			7,61	7,15	6,26	5,61	5,25
C. Zaščita lastninskih pravic			3,00	7,35	8,04	6,73	6,69
D. Vmešavanje vojske v vladavino prava in politiko				9,40	9,20	9,50	9,70
E. Poštenost pravnega sistema							
F. Pravno izvrševanje pogodb						3,80	3,80
G. Regulativni stroški pri prodaji nepremičnin						5,27	5,93
H. Zanesljivost policije				7,22	8,34	7,79	7,72
I. Poslovni stroški zaradi kriminala				6,64	6,70	5,72	5,25
Področje 3. Trdnost valute	5,06	6,67	6,70	6,29	6,58	6,53	6,96
A. Rast denarne mase	7,17 (14,16)	9,12 (4,38)	7,89 (10,55)	7,66 (11,68)	9,22 (3,89)	8,98 (-5,11)	9,34 (-3,32)
B. Standardni odklon inflacije	7,59 (6,03)	8,64 (3,39)	9,40 (1,50)	8,70 (3,26)	8,26 (4,36)	8,04 (4,91)	8,86 (2,85)
C. Inflacija: zadnje leto	5,49 (22,56)	8,91 (5,45)	9,51 (2,44)	8,78 (6,08)	8,84 (5,82)	9,09 (4,53)	9,64 (1,80)
D. Možnost bančnih računov v tuji valuti	0,00	0,00	0,00	0,00	0,00	0,00	0,00
Področje 4. Svoboda mednarodne trgovine	5,11	4,69	5,33	6,66	6,80	7,34	7,40
A. Carine	7,53	6,06	6,20	5,63	5,80	6,03	7,12
(i) Prihodki od trgovinskih dajatev (% sektorja trgovine)	7,53 (3,70)	7,60 (3,60)		7,90 (3,16)	8,35 (2,47)	8,35 (2,47)	8,35 (2,47)
(ii) Povprečna carinska stopnja				7,30 (13,50)	7,30 (13,50)	7,52 (12,40)	7,84 (10,80)
(iii) Standardni odklon carinskih stopenj		4,52 (13,70)		1,68 (20,79)	1,74 (20,66)	2,21 (19,47)	5,16 (12,10)
B. Predpisi, ki ovirajo trgovino				5,21	5,79	7,61	7,84
(i) Necarinske ovire				5,21	5,79	6,31	6,77
(ii) Usklajevalni stroški uvoza in izvoza						8,91	8,91
C. Menjalni tečaji na črnem trgu	7,80	8,00	9,80	10,00	10,00	10,00	10,00
D. Omejitve pretoka kapitala in oseb	0,00	0,00	0,00	5,81	5,62	5,71	4,65
(i) Tuje lastništvo / investicije				7,42	6,85	7,14	6,81
(ii) Omejitve kapitala	0,00	0,00	0,00	0,00	0,00	0,00	0,00
(iii) Svoboda tujcev do prihoda				10,00	10,00	10,00	7,13
Področje 5. Predpisi (regulativa)	6,45	6,84	6,89	6,86	6,30	7,11	6,47
A. Predpisi na kreditnem trgu	7,19	8,25	8,37	8,34	6,16	7,38	6,00
(i) Lastništvo bank	8,00	8,00	8,00	8,00	8,00	8,00	8,00
(ii) Posojila zasebnemu sektorju	7,58	6,74	7,11	7,02	0,49	4,13	0,00
(iii) Omejitve obrestnih mer / negativne realne obrestne mere	6,00	10,00	10,00	10,00	10,00	10,00	10,00
B. Predpisi na trgu dela				7,21	6,93	7,70	7,25
(i) Predpisi o zaposlovanju in minimalni plači						8,90	8,90
(ii) Predpisi zaposlovanja in odpuščanja				5,03	4,85	5,18	4,41
(iii) Centralizirane kolektivne pogodbe				6,61	5,94	6,43	6,51
(iv) Regulacija delovnega časa						10,00	8,00
(v) Prepisani stroški pri odpustu delavca						5,68	5,68
(vi) Vojaška obveznost	10,00	10,00	10,00	10,00	10,00	10,00	10,00
C. Predpisi o poslovanju				5,03	5,82	6,25	6,16
(i) Administrativne zahteve				4,01	6,13	5,29	5,11
(ii) Birokratski stroški				3,43	4,09	4,09	4,09
(iii) Ustanovitev podjetja						9,35	9,34
(iv) Dodatna plačila / podkupnine / favoriziranje				7,64	7,24	6,44	6,09
(v) Gradbena dovoljenja						4,98	5,00
(vi) Stroški davčnih postopkov						7,34	7,34

Belgija

	1980	1990	2000	2005	2010	2012	2013
Končne ocene (mesto)	Ocena (mesto) 7,35 (9)	Ocena (mesto) 7,56 (12)	Ocena (mesto) 7,89 (14)	Ocena (mesto) 7,41 (39)	Ocena (mesto) 7,34 (38)	Ocena (mesto) 7,28 (50)	Ocena (mesto) 7,26 (52)
	Ocena (<i>podatek</i>)	Ocena (<i>podatek</i>)	Ocena (<i>podatek</i>)	Ocena (<i>podatek</i>)	Ocena (<i>podatek</i>)	Ocena (<i>podatek</i>)	Ocena (<i>podatek</i>)
Področje 1. Obseg (para)države	3,62	4,19	4,57	4,34	3,99	3,92	3,91
A. Javna poraba	5,43 (21,55)	6,44 (18,10)	3,45 (28,26)	2,95 (29,96)	2,53 (31,39)	2,35 (32,00)	2,32 (32,10)
B. Transferji in subvencije	3,05 (26,00)	3,32 (25,00)	3,81 (23,21)	3,39 (24,77)	2,43 (28,29)	2,33 (28,66)	2,33 (28,66)
C. Državno lastništvo podjetij in investicije	6,00 (26,80)	6,00 (27,00)	10,00 (10,43)	10,00 (9,45)	10,00 (9,88)	10,00 (10,16)	10,00 (9,76)
D. Najvišja mejna davčna stopnja	0,00	1,00	1,00	1,00	1,00	1,00	1,00
(i) Najvišja mejna davčna stopnja dohodnine	0,00 (76)	2,00 (55-61)	2,00 (58-62,7)	2,00 (50-55)	2,00 (50-55)	2,00 (50-55)	2,00 (50-55)
(ii) Najvišja mejna davčna stopnja na plače		0,00 (70)	0,00 (71)	0,00 (67-71)	0,00 (68-71)	0,00 (67-70)	0,00 (67-70)
Področje 2. Pravni sistem in lastninske pravice	7,83	8,35	8,29	6,97	7,08	7,09	7,13
A. Neodvisnost sodstva			7,35	6,98	7,11	7,38	7,78
B. Nepristranskost sodstva			8,18	6,32	5,22	5,23	5,22
C. Zaščita lastninskih pravic			7,57	8,20	7,28	7,35	7,41
D. Vmešavanje vojske v vladavino prava in politiko			10,00	10,00	10,00	10,00	10,00
E. Poštenost pravnega sistema			8,33	8,33	8,33	8,33	8,33
F. Pravno izvrševanje pogodb				5,65	5,58	5,58	5,58
G. Regulativni stroški pri prodaji nepremičnin				3,33	4,62	4,62	4,62
H. Zanesljivost policije				7,03	7,70	7,72	7,82
I. Poslovni stroški zaradi kriminala				6,91	7,87	7,56	7,42
Področje 3. Trdnost valute	9,58	9,74	9,62	9,53	9,69	9,65	9,78
A. Rast denarne mase	9,78 (1,10)	9,97 (0,17)	9,10 (4,48)	8,79 (6,06)	9,35 (3,25)	9,31 (3,43)	9,51 (2,43)
B. Standardni odklon inflacije	9,38 (1,56)	9,62 (0,95)	9,89 (0,28)	9,89 (0,28)	9,87 (0,34)	9,85 (0,37)	9,85 (0,38)
C. Inflacija: zadnje leto	9,16 (4,18)	9,37 (3,14)	9,49 (2,54)	9,44 (2,78)	9,56 (2,19)	9,43 (2,84)	9,78 (1,11)
D. Možnost bančnih računov v tuji valuti	10,00	10,00	10,00	10,00	10,00	10,00	10,00
Področje 4. Svoboda mednarodne trgovine	9,67	9,49	9,30	8,27	8,19	8,02	7,88
A. Carine	9,02	8,46	9,18	8,39	8,34	8,21	8,25
(i) Prihodki od trgovinskih dajatev (% sektorja trgovine)	9,80 (0,30)	9,73 (0,40)	9,78 (0,33)	9,59 (0,62)	9,63 (0,55)	9,63 (0,55)	9,64 (0,54)
(ii) Povprečna carinska stopnja	8,24 (8,80)	8,52 (7,40)	9,78 (0,33)	9,46 (2,70)	8,98 (5,10)	8,90 (5,50)	8,90 (5,50)
(iii) Standardni odklon carinskih stopenj		7,12 (7,20)	8,24 (4,40)	6,13 (9,67)	6,41 (8,98)	6,11 (9,74)	6,22 (9,46)
B. Predpisi, ki ovirajo trgovino			8,86	8,07	8,34	7,82	7,52
(i) Necarinske ovire			8,22	7,21	7,69	6,73	6,12
(ii) Usklajevalni stroški uvoza in izvoza			9,50	8,93	8,99	8,91	8,91
C. Menjalni tečaji na črnem trgu	10,00	10,00	10,00	10,00	10,00	10,00	10,00
D. Omejitve pretoka kapitala in oseb	10,00	10,00	9,17	6,63	6,09	6,06	5,74
(i) Tuje lastništvo / investicije			9,87	8,10	7,25	7,14	6,74
(ii) Omejitve kapitala	10,00	10,00	8,46	5,38	4,62	4,62	4,62
(iii) Svoboda tujcev do prihoda				6,40	6,42	6,42	5,87
Področje 5. Predpisi (regulativa)	6,05	6,02	7,65	7,96	7,76	7,71	7,59
A. Predpisi na kreditnem trgu	8,60	8,40	10,00	9,67	9,59	9,51	9,48
(i) Lastništvo bank	10,00	10,00	10,00	10,00	10,00	10,00	10,00
(ii) Posojila zasebnemu sektorju	5,80	5,21	10,00	9,00	8,77	8,54	8,44
(iii) Omejitve obrestnih mer / negativne realne obrestne mere	10,00	10,00	10,00	10,00	10,00	10,00	10,00
B. Predpisi na trgu dela	3,49	3,63	5,01	6,64	7,38	7,41	7,04
(i) Predpisi o zaposlovanju in minimalni plači			5,12	8,90	8,90	8,90	8,90
(ii) Predpisi zaposlovanja in odpuščanja		3,77	3,10	2,59	3,17	2,96	2,63
(iii) Centralizirane kolektivne pogodbe	4,49	4,49	4,17	3,84	4,23	4,61	4,74
(iv) Regulacija delovnega časa	2,99	3,25	2,67	6,00	8,00	8,00	6,00
(v) Prepisani stroški pri odpustu delavca				8,52	10,00	10,00	10,00
(vi) Vojaška obveznost	3,00	3,00	10,00	10,00	10,00	10,00	10,00
C. Predpisi o poslovanju			7,95	7,57	6,31	6,21	6,25
(i) Administrativne zahteve			8,20	3,04	2,49	2,75	2,62
(ii) Birokratski stroški			8,88	7,94	1,92	1,92	1,92
(iii) Ustanovitev podjetja			6,42	9,00	9,76	9,76	9,76
(iv) Dodatna plačila / podkupnine / favoriziranje			8,28	8,09	7,37	7,31	7,53
(v) Gradbena dovoljenja				8,04	8,07	7,33	7,46
(vi) Stroški davčnih postopkov				9,33	8,25	8,21	8,21

Belize

	1980	1990	2000	2005	2010	2012	2013
Končne ocene (mesto)	Ocena (mesto) 5,59 (42)	Ocena (mesto) 5,90 (47)	Ocena (mesto) 6,52 (68)	Ocena (mesto) 7,26 (49)	Ocena (mesto) 6,47 (106)	Ocena (mesto) 6,63 (99)	Ocena (mesto) 6,64 (102)
	Ocena (podatek)	Ocena (podatek)	Ocena (podatek)	Ocena (podatek)	Ocena (podatek)	Ocena (podatek)	Ocena (podatek)
Področje 1. Obseg (para)države	5,18	4,86	6,68	6,84	6,32	7,06	7,07
A. Javna poraba	6,10 (19,25)	5,62 (20,90)	6,35 (18,42)	6,82 (16,81)	6,21 (18,90)	6,60 (17,57)	6,65 (17,40)
B. Transferji in subvencije	9,43 (2,60)	9,81 (1,20)	9,69 (1,64)	9,69 (1,64)	8,75 (5,10)	8,65 (5,46)	8,65 (5,46)
C. Državno lastništvo podjetij in investicije	0,00 (51,00)	0,00 (55,40)	4,00 (36,10)	4,00 (36,10)	4,00	4,00	4,00
D. Najvišja mejna davčna stopnja		4,00				9,00	9,00
(i) Najvišja mejna davčna stopnja dohodnine		4,00 (45)				9,00 (25)	9,00 (25)
(ii) Najvišja mejna davčna stopnja na plače							
Področje 2. Pravni sistem in lastninske pravice			7,01	5,84	4,36	4,58	4,58
A. Neodvisnost sodstva					3,43	3,43	3,43
B. Nepriustranstvo sodstva			6,87	5,60	3,48	4,78	4,78
C. Zaščita lastninskih pravic					4,73	4,73	4,73
D. Vmešavanje vojske v vladavino prava in politiko			7,15	7,10	6,30	6,80	6,80
E. Poštenost pravnega sistema							
F. Pravno izvrševanje pogodb				3,33	3,33	3,33	3,33
G. Regulativni stroški pri prodaji nepremičnin				7,32	7,32	7,29	7,31
H. Zanesljivost policije					3,24	3,24	3,24
I. Poslovni stroški zaradi kriminala					3,03	3,03	3,03
Področje 3. Trdnost valute	6,18	7,01	6,65	8,27	7,23	7,00	7,04
A. Rast denarne mase	8,50 (7,48)	9,29 (3,53)	8,46 (7,70)	9,74 (-1,28)	9,80 (1,01)	8,70 (6,49)	8,61 (6,96)
B. Standardni odklon inflacije	8,50 (3,76)	8,81 (2,98)	8,28 (4,30)	9,07 (2,31)	9,30 (1,74)	9,56 (1,10)	9,67 (0,82)
C. Inflacija: zadnje leto	7,72 (11,40)	9,95 (0,26)	9,88 (0,61)	9,27 (3,64)	9,82 (0,89)	9,74 (1,32)	9,87 (0,65)
D. Možnost bančnih računov v tuji valuti	0,00	0,00	0,00	5,00	0,00	0,00	0,00
Področje 4. Svoboda mednarodne trgovine	4,13	4,27	5,19	6,60	6,36	6,44	6,41
A. Carine	4,20	2,80	5,61	6,32	6,48	6,57	6,58
(i) Prihodki od trgovinskih dajatev (% sektorja trgovine)	4,20 (8,70)	2,80 (10,80)	5,61 (6,59)	5,97 (6,04)	6,67 (5,00)	6,81 (4,78)	6,81 (4,78)
(ii) Povprečna carinska stopnja			5,61 (6,59)	7,84 (10,80)	7,80 (11,00)	7,86 (10,70)	7,78 (11,10)
(iii) Standardni odklon carinskih stopenj				5,16 (12,10)	4,98 (12,54)	5,04 (12,41)	5,16 (12,10)
B. Predpisi, ki ovirajo trgovino				7,09	5,49	5,72	5,72
(i) Nekarinske ovire					3,90	3,90	3,90
(ii) Usklajevalni stroški uvoza in izvoza				7,09	7,09	7,55	7,55
C. Menjalni tečaji na črnem trgu	3,20	5,00	9,20	10,00	10,00	10,00	10,00
D. Omejitve pretoka kapitala in oseb	5,00	5,00	0,77	2,98	3,45	3,45	3,31
(i) Tuje lastništvo / investicije					5,16	5,16	5,16
(ii) Omejitve kapitala	5,00	5,00	0,77	0,77	0,00	0,00	0,00
(iii) Svoboda tujcev do prihoda				5,20	5,20	5,20	4,78
Področje 5. Predpisi (regulativa)	6,87	7,48	7,07	8,77	8,09	8,08	8,09
A. Predpisi na kreditnem trgu	8,11	9,94	8,83	8,43	9,62	9,61	9,95
(i) Lastništvo bank		10,00	10,00	10,00	10,00	10,00	10,00
(ii) Posojila zasebnemu sektorju	8,22	9,82	7,50	5,29	8,85	9,84	9,84
(iii) Omejitve obrestnih mer / negativne realne obrestne mere	8,00	10,00	9,00	10,00	10,00	9,00	10,00
B. Predpisi na trgu dela				9,17	8,20	8,20	7,91
(i) Predpisi o zaposlovanju in minimalni plači				8,90	7,77	7,77	7,77
(ii) Predpisi zaposlovanja in odpuščanja					6,03	6,03	6,03
(iii) Centralizirane kolektivne pogodbe					7,12	7,12	7,12
(iv) Regulacija delovnega časa				10,00	10,00	10,00	10,00
(v) Prepisani stroški pri odpustu delavca				7,78	8,27	8,27	6,55
(vi) Vojaška obveznost	10,00	10,00	10,00	10,00	10,00	10,00	10,00
C. Predpisi o poslovanju				8,70	6,45	6,44	6,43
(i) Administrativne zahteve					3,16	3,16	3,16
(ii) Birokratski stroški					6,89	6,89	6,89
(iii) Ustanovitev podjetja				7,96	8,05	8,10	8,19
(iv) Dodatna plačila / podkupnine / favoriziranje					2,84	2,84	2,84
(v) Gradbena dovoljenja				9,81	9,38	9,28	9,12
(vi) Stroški davčnih postopkov				8,35	8,35	8,35	8,35

Benin

	1980	1990	2000	2005	2010	2012	2013
Končne ocene (mesto)	Ocena (mesto) 4,98 (60)	Ocena (mesto) 5,03 (74)	Ocena (mesto) 5,49 (104)	Ocena (mesto) 6,00 (109)	Ocena (mesto) 6,13 (127)	Ocena (mesto) 5,85 (135)	Ocena (mesto) 6,05 (133)
	Ocena (podatek)	Ocena (podatek)	Ocena (podatek)	Ocena (podatek)	Ocena (podatek)	Ocena (podatek)	Ocena (podatek)
Področje 1. Obseg (para)države	4,67	4,17	4,72	7,00	6,62	5,66	6,17
A. Javna poraba	9,35 (8,22)	8,34 (11,66)	7,45 (14,68)	6,99 (16,23)	7,82 (13,40)	7,98 (12,87)	8,00 (12,80)
B. Transferji in subvencije				10,00 (0,20)	9,64 (1,83)	9,17 (3,53)	9,17 (3,53)
C. Državno lastništvo podjetij in investicije	0,00 (53,70)	0,00 (55,20)	2,00 (40,31)	4,00 (35,40)	2,00 (43,40)	2,00 (44,00)	4,00 (33,00)
D. Najvišja mejna davčna stopnja					7,00	3,50	3,50
(i) Najvišja mejna davčna stopnja dohodnine					7,00 (35)	4,00 (45)	4,00 (45)
(ii) Najvišja mejna davčna stopnja na plače						3,00 (50)	3,00 (50)
Področje 2. Pravni sistem in lastninske pravice	4,67	4,42	4,42	3,99	4,52	4,22	4,22
A. Neodvisnost sodstva				4,59	3,47	2,90	2,90
B. Nepriistranskost sodstva			4,55	4,07	3,93	3,76	3,76
C. Zaščita lastninskih pravic				4,39	5,55	4,07	4,07
D. Vmešavanje vojske v vladavino prava in politiko			4,70	7,10	7,10	7,10	7,10
E. Poštenost pravnega sistema			4,00				
F. Pravno izvrševanje pogodb				1,07	1,07	1,07	1,07
G. Regulativni stroški pri prodaji nepremičnin				2,73	3,85	3,89	3,89
H. Zanesljivost policije				3,87	6,04	5,68	5,68
I. Poslovni stroški zaradi kriminala				4,06	5,17	5,29	5,29
Področje 3. Trdnost valute	6,23	6,57	6,62	6,56	6,80	6,87	7,06
A. Rast denarne mase	8,22 (8,91)	9,18 (4,08)	8,05 (9,76)	8,42 (-7,91)	8,73 (6,35)	9,92 (-0,38)	9,32 (3,39)
B. Standardni odklon inflacije	8,74 (3,15)	8,34 (4,16)	9,26 (1,86)	8,89 (2,79)	8,95 (2,64)	8,90 (2,75)	9,11 (2,22)
C. Inflacija: zadnje leto	7,96 (10,19)	8,78 (6,11)	9,17 (4,17)	8,93 (5,36)	9,54 (2,31)	8,65 (6,75)	9,81 (0,97)
D. Možnost bančnih računov v tuji valuti	0,00	0,00	0,00	0,00	0,00	0,00	0,00
Področje 4. Svoboda mednarodne trgovine	4,18		5,87	5,92	5,86	5,63	5,77
A. Carine	2,93		7,60	6,37	5,85	5,91	5,91
(i) Prihodki od trgovinskih dajatev (% sektorja trgovine)	2,93 (10,60)			4,72 (7,92)	2,63 (11,05)	2,83 (10,75)	2,83 (10,75)
(ii) Povprečna carinska stopnja				7,12 (14,40)	7,62 (11,90)	7,62 (11,90)	7,62 (11,90)
(iii) Standardni odklon carinskih stopenj				7,26 (6,84)	7,29 (6,78)	7,29 (6,78)	7,29 (6,78)
B. Predpisi, ki ovirajo trgovino				5,31	5,35	5,15	5,26
(i) Necarinske ovire				5,67	5,05	4,00	4,00
(ii) Usklajevalni stroški uvoza in izvoza				4,94	5,65	6,30	6,51
C. Menjalni tečajji na črnem trgu	9,60	9,20	10,00	10,00	10,00	10,00	10,00
D. Omejitve pretoka kapitala in oseb	0,00	0,00	0,00	1,99	2,24	1,47	1,92
(i) Tuje lastništvo / investicije				5,97	5,94	3,65	3,65
(ii) Omejitve kapitala	0,00	0,00	0,00	0,00	0,77	0,77	0,77
(iii) Svoboda tujcev do prihoda				0,00	0,00	0,00	1,34
Področje 5. Predpisi (regulativa)	5,15	4,96	5,80	6,54	6,84	6,87	7,05
A. Predpisi na kreditnem trgu	5,31	6,25	9,42	9,19	9,33	9,33	9,33
(i) Lastništvo bank	0,00	2,00	10,00	10,00	10,00	10,00	10,00
(ii) Posojila zasebnemu sektorju	9,94	8,76	8,84	9,58	10,00	10,00	10,00
(iii) Omejitve obrestnih mer / negativne realne obrestne mere	6,00	8,00		8,00	8,00	8,00	8,00
B. Predpisi na trgu dela				5,38	5,95	5,74	5,74
(i) Predpisi o zaposlovanju in minimalni plači				6,10	6,10	6,10	6,10
(ii) Predpisi zaposlovanja in odpuščanja				5,70	5,61	4,57	4,57
(iii) Centralizirane kolektivne pogodbe				6,83	7,42	7,17	7,17
(iv) Regulacija delovnega časa				6,00	8,00	8,00	8,00
(v) Prepisani stroški pri odpustu delavca				6,66	7,57	7,57	7,57
(vi) Vojaška obveznost		1,00	1,00	1,00	1,00	1,00	1,00
C. Predpisi o poslovanju				5,03	5,24	5,54	6,08
(i) Administrativne zahteve				2,40	4,12	3,06	3,06
(ii) Birokratski stroški				6,51	5,79	5,79	5,79
(iii) Ustanovitev podjetja				5,57	6,58	7,37	9,01
(iv) Dodatna plačila / podkupnine / favoriziranje				3,85	3,23	2,52	2,52
(v) Gradbena dovoljenja				4,89	4,76	7,55	9,10
(vi) Stroški davčnih postopkov				6,97	6,97	6,97	6,97

Bocvana

	1980	1990	2000	2005	2010	2012	2013
Končne ocene (mesto)	Ocena (mesto) 5,34 (51)	Ocena (mesto) 5,92 (45)	Ocena (mesto) 7,42 (31)	Ocena (mesto) 7,09 (58)	Ocena (mesto) 7,03 (68)	Ocena (mesto) 7,25 (52)	Ocena (mesto) 7,13 (68)
	Ocena (podatek)	Ocena (podatek)	Ocena (podatek)	Ocena (podatek)	Ocena (podatek)	Ocena (podatek)	Ocena (podatek)
Področje 1. Obseg (para)države	3,62	4,74	4,76	5,54	5,55	6,79	6,51
A. Javna poraba	3,68 (27,50)	1,63 (34,45)	0,00 (49,02)	0,00 (43,91)	2,03 (33,10)	4,00 (26,40)	3,88 (26,80)
B. Transferji in subvencije	8,80 (4,90)	8,34 (6,60)	8,04 (7,70)	7,16 (10,91)	7,16 (10,91)	7,16 (10,91)	7,16 (10,91)
C. Državno lastništvo podjetij in investicije	2,00 (44,90)	6,00 (26,50)	2,00 (46,20)	6,00 (29,41)	4,00 (38,90)	7,00 (20,50)	6,00 (25,60)
D. Najvišja mejna davčna stopnja	0,00	3,00	9,00	9,00	9,00	9,00	9,00
(i) Najvišja mejna davčna stopnja dohodnine	0,00 (75)	3,00 (50)	9,00 (25)	9,00 (25)	9,00 (25)	9,00 (25)	9,00 (25)
(ii) Najvišja mejna davčna stopnja na plače		3,00 (50)	9,00 (25)	9,00 (25)	9,00 (25)	9,00 (25)	9,00 (25)
Področje 2. Pravni sistem in lastninske pravice		6,28	7,81	6,53	6,81	6,35	6,04
A. Neodvisnost sodstva				7,22	7,27	7,17	6,46
B. Nepriistranskost sodstva			6,76	6,57	6,32	5,95	5,21
C. Zaščita lastninskih pravic				6,43	6,86	6,57	6,50
D. Vmešavanje vojske v vladavino prava in politiko			10,00	10,00	10,00	8,33	8,33
E. Poštenost pravnega sistema			6,67	6,67	5,83	5,83	5,83
F. Pravno izvrševanje pogodb				3,30	4,05	3,34	3,34
G. Regulativni stroški pri prodaji nepremičnin				8,18	8,05	8,04	8,04
H. Zanesljivost policije				5,22	6,45	5,73	5,42
I. Poslovni stroški zaradi kriminala				5,15	6,41	6,15	5,21
Področje 3. Trdnost valute	5,49	5,84	9,09	8,80	8,27	8,45	8,40
A. Rast denarne mase	9,32 (3,41)	8,00 (9,98)	9,86 (0,72)	8,55 (-7,27)	8,37 (8,14)	9,48 (2,58)	8,36 (8,22)
B. Standardni odklon inflacije	6,44 (8,90)	6,55 (8,62)	8,24 (4,40)	8,40 (4,01)	6,08 (9,80)	5,83 (10,43)	6,41 (8,97)
C. Inflacija: zadnje leto	6,18 (19,08)	8,79 (6,03)	8,28 (8,60)	8,28 (8,61)	8,61 (6,95)	8,49 (7,54)	8,82 (5,88)
D. Možnost bančnih računov v tuji valuti	0,00	0,00	10,00	10,00	10,00	10,00	10,00
Področje 4. Svoboda mednarodne trgovine	5,93	6,63	7,92	7,15	7,06	6,76	6,79
A. Carine	4,79	6,29	6,84	6,27	5,98	4,99	4,94
(i) Prihodki od trgovinskih dajatev (% sektorja trgovine)	1,47 (12,80)	5,60 (6,60)	5,96 (6,06)	5,96 (6,06)	4,40 (8,40)	0,93 (13,61)	0,93 (13,61)
(ii) Povprečna carinska stopnja	8,12 (9,40)	7,80 (11,00)	5,96 (6,06)	8,02 (9,90)	8,46 (7,70)	8,48 (7,60)	8,48 (7,60)
(iii) Standardni odklon carinskih stopenj		5,48 (11,30)	6,00 (10,00)	4,82 (12,96)	5,07 (12,32)	5,56 (11,10)	5,41 (11,48)
B. Predpisi, ki ovirajo trgovino				5,52	5,81	5,89	5,68
(i) Necarinske ovire				6,33	6,36	6,06	5,65
(ii) Usklajevalni stroški uvoza in izvoza				4,71	5,26	5,72	5,72
C. Menjalni tečaji na črnem trgu	8,00	8,60	10,00	10,00	10,00	10,00	10,00
D. Omejitve pretoka kapitala in oseb	5,00	5,00	6,92	6,81	6,46	6,15	6,55
(i) Tuje lastništvo / investicije				6,90	7,37	6,42	6,45
(ii) Omejitve kapitala	5,00	5,00	6,92	6,92	5,38	5,38	5,38
(iii) Svoboda tujcev do prihoda				6,60	6,64	6,64	7,80
Področje 5. Predpisi (regulativa)	6,32	6,12	7,51	7,44	7,46	7,92	7,92
A. Predpisi na kreditnem trgu	6,47	6,33	10,00	9,18	8,21	9,33	9,33
(i) Lastništvo bank		5,00	10,00	8,00	8,00	8,00	8,00
(ii) Posojila zasebnemu sektorju	8,95	10,00	10,00	9,55	7,62	10,00	10,00
(iii) Omejitve obrestnih mer / negativne realne obrestne mere	4,00	4,00	10,00	10,00	9,00	10,00	10,00
B. Predpisi na trgu dela				7,09	7,35	7,50	7,61
(i) Predpisi o zaposlovanju in minimalni plači				10,00	10,00	10,00	10,00
(ii) Predpisi zaposlovanja in odpuščenja				4,14	4,12	4,10	4,62
(iii) Centralizirane kolektivne pogodbe				6,72	6,21	7,09	7,29
(iv) Regulacija delovnega časa				10,00	10,00	10,00	10,00
(v) Prepisani stroški pri odpustu delavca				1,66	3,78	3,78	3,78
(vi) Vojaška obveznost	10,00	10,00	10,00	10,00	10,00	10,00	10,00
C. Predpisi o poslovanju				6,04	6,82	6,94	6,82
(i) Administrativne zahteve				3,55	4,71	4,66	4,18
(ii) Birokratski stroški				3,41	5,23	5,23	5,23
(iii) Ustanovitev podjetja				6,56	8,03	8,07	8,07
(iv) Dodatna plačila / podkupnine / favoriziranje				6,91	6,44	6,31	6,02
(v) Gradbena dovoljenja				7,41	8,19	9,08	9,12
(vi) Stroški davčnih postopkov				8,43	8,30	8,30	8,30

Bolgarija

	1980	1990	2000	2005	2010	2012	2013
Končne ocene (mesto)	Ocena (mesto)	Ocena (mesto)	Ocena (mesto)	Ocena (mesto)	Ocena (mesto)	Ocena (mesto)	Ocena (mesto)
		4,17 (99)	5,37 (108)	6,95 (67)	7,32 (42)	7,38 (39)	7,33 (42)
	Ocena (podatek)	Ocena (podatek)	Ocena (podatek)	Ocena (podatek)	Ocena (podatek)	Ocena (podatek)	Ocena (podatek)
Področje 1. Obseg (para)države		2,54	4,51	6,30	6,46	6,99	6,88
A. Javna poraba	9,04 (9,26)	4,91 (23,31)	5,24 (22,20)	5,60 (20,96)	5,73 (20,53)	6,03 (19,50)	5,62 (20,90)
B. Transferji in subvencije		2,72 (27,20)	5,81 (15,90)	5,60 (16,63)	5,61 (16,63)	5,41 (17,34)	5,41 (17,34)
C. Državno lastništvo podjetij in investicije		0,00 (96,40)	4,00 (38,95)	8,00 (19,02)	7,00 (22,68)	8,00 (15,41)	8,00 (15,41)
D. Najvišja mejna davčna stopnja			3,00	6,00	7,50	8,50	8,50
(i) Najvišja mejna davčna stopnja dohodnine			5,00 (38)	9,00 (24)	10,00 (10)	10,00 (10)	10,00 (10)
(ii) Najvišja mejna davčna stopnja na plače			1,00 (56)	3,00 (50)	5,00 (38)	7,00 (34)	7,00 (34)
Področje 2. Pravni sistem in lastninske pravice		7,25	5,41	4,98	4,99	4,98	4,93
A. Neodvisnost sodstva			4,18	2,51	3,23	2,67	2,22
B. Nepriistranskost sodstva			4,51	2,55	2,91	3,04	2,70
C. Zaščita lastninskih pravic			3,35	4,58	3,82	4,23	4,11
D. Vmešavanje vojske v vladavino prava in politiko			8,33	8,33	8,33	8,33	8,33
E. Poštenost pravnega sistema			6,67	6,67	4,17	4,17	4,17
F. Pravno izvrševanje pogodb				4,77	4,77	4,77	4,77
G. Regulativni stroški pri prodaji nepremičnin				8,88	8,73	8,78	8,86
H. Zanesljivost policije				2,90	3,99	3,97	3,78
I. Poslovni stroški zaradi kriminala				3,64	4,94	4,85	5,43
Področje 3. Trdnost valute		4,45	3,23	8,89	9,51	9,47	9,43
A. Rast denarne mase		7,38 (13,10)	0,00 (76,68)	7,29 (13,53)	9,89 (-0,57)	9,93 (0,37)	8,76 (6,18)
B. Standardni odklon inflacije		5,64 (10,90)	0,00 (409,71)	9,28 (1,80)	8,64 (3,39)	8,54 (3,65)	9,12 (2,19)
C. Inflacija: zadnje leto		4,76 (26,19)	7,94 (10,32)	8,99 (5,04)	9,51 (2,44)	9,41 (2,95)	9,82 (0,89)
D. Možnost bančnih računov v tuji valuti	0,00	0,00	5,00	10,00	10,00	10,00	10,00
Področje 4. Svoboda mednarodne trgovine		2,81	7,33	7,22	7,94	7,57	7,62
A. Carine		8,43	7,85	7,75	9,15	8,21	8,25
(i) Prihodki od trgovinskih dajatev (% sektorja trgovine)		9,13 (1,30)	9,53 (0,71)	9,59 (0,62)	9,63 (0,55)	9,63 (0,55)	9,64 (0,54)
(ii) Povprečna carinska stopnja		7,72 (11,40)	9,53 (0,71)	7,86 (10,70)	8,98 (5,10)	8,90 (5,50)	8,90 (5,50)
(iii) Standardni odklon carinskih stopenj			6,76 (8,11)	5,80 (10,50)	8,84 (2,91)	6,11 (9,74)	6,22 (9,46)
B. Predpisi, ki ovirajo trgovino			6,42	5,72	6,29	6,03	6,39
(i) Necarinske ovire			4,35	5,02	5,23	4,63	5,19
(ii) Usklajevalni stroški uvoza in izvoza			8,50	6,42	7,34	7,43	7,59
C. Menjalni tečajji na črnem trgu	0,00	0,00	10,00	10,00	10,00	10,00	10,00
D. Omejitve pretoka kapitala in oseb	0,00	0,00	5,04	5,41	6,33	6,02	5,86
(i) Tuje lastništvo / investicije			7,01	5,21	4,89	4,72	4,86
(ii) Omejitve kapitala	0,00	0,00	3,08	4,62	7,69	6,92	6,92
(iii) Svoboda tujcev do prihoda				6,40	6,42	6,42	5,79
Področje 5. Predpisi (regulativa)		3,80	6,37	7,33	7,68	7,92	7,80
A. Predpisi na kreditnem trgu	0,00	3,52	8,91	10,00	9,47	9,88	9,73
(i) Lastništvo bank	0,00	0,00	8,00	10,00	10,00	10,00	10,00
(ii) Posojila zasebnemu sektorju		6,55	9,72	10,00	8,41	9,63	9,19
(iii) Omejitve obrestnih mer / negativne realne obrestne mere		4,00	9,00	10,00	10,00	10,00	10,00
B. Predpisi na trgu dela			4,92	6,43	7,68	7,68	7,39
(i) Predpisi o zaposlovanju in minimalni plači			2,57	8,30	6,67	6,67	5,57
(ii) Predpisi zaposlovanja in odpuščanja			4,33	4,50	5,23	4,99	4,26
(iii) Centralizirane kolektivne pogodbe			7,87	7,62	6,95	7,15	7,28
(iv) Regulacija delovnega časa			6,85	6,00	8,00	8,00	8,00
(v) Prepisani stroški pri odpustu delavca				9,17	9,25	9,25	9,25
(vi) Vojaška obveznost	0,00	0,00	3,00	3,00	10,00	10,00	10,00
C. Predpisi o poslovanju			5,29	5,57	5,89	6,21	6,28
(i) Administrativne zahteve			6,10	2,75	3,42	3,43	3,44
(ii) Birokratski stroški			5,95	3,38	5,89	5,89	5,89
(iii) Ustanovitev podjetja			2,53	8,68	9,41	9,41	9,42
(iv) Dodatna plačila / podkupnine / favoriziranje			6,57	7,42	3,87	4,77	4,90
(v) Gradbena dovoljenja				8,09	8,39	8,82	9,12
(vi) Stroški davčnih postopkov				3,10	4,40	4,91	4,91

Bolivija

	1980	1990	2000	2005	2010	2012	2013
Končne ocene (mesto)	Ocena (mesto) 4,10 (84)	Ocena (mesto) 5,65 (52)	Ocena (mesto) 6,97 (45)	Ocena (mesto) 6,39 (95)	Ocena (mesto) 6,42 (110)	Ocena (mesto) 6,48 (108)	Ocena (mesto) 6,52 (108)
	Ocena (podatek)	Ocena (podatek)	Ocena (podatek)	Ocena (podatek)	Ocena (podatek)	Ocena (podatek)	Ocena (podatek)
Področje 1. Obseg (para)države	4,86	6,81	7,97	6,14	6,31	6,29	6,28
A. Javna poraba	6,75 (17,05)	7,86 (13,27)	7,12 (15,80)	6,03 (19,51)	6,42 (18,17)	6,32 (18,50)	6,26 (18,70)
B. Transferji in subvencije	9,70 (1,60)	9,37 (2,80)	8,76 (5,04)	8,54 (5,86)	8,84 (4,77)	8,84 (4,77)	8,84 (4,77)
C. Državno lastništvo podjetij in investicije	0,00 (50,10)	0,00 (60,60)	6,00 (28,30)	0,00 (50,70)	0,00 (57,02)	0,00 (56,98)	0,00 (59,30)
D. Najvišja mejna davčna stopnja	3,00	10,00	10,00	10,00	10,00	10,00	10,00
(i) Najvišja mejna davčna stopnja dohodnine	3,00 (48)	10,00 (10)	10,00 (13)	10,00 (13)	10,00 (13)	10,00 (13)	10,00 (13)
(ii) Najvišja mejna davčna stopnja na plače		10,00 (16)		10,00 (13)	10,00 (13)	10,00 (13)	10,00 (13)
Področje 2. Pravni sistem in lastninske pravice	2,32	3,17	3,43	3,88	4,09	4,38	4,50
A. Neodvisnost sodstva			2,17	2,49	3,37	3,51	3,82
B. Nepriustranskost sodstva			3,34	2,48	3,20	4,01	4,27
C. Zaščita lastninskih pravic			1,65	3,48	2,80	3,69	4,08
D. Vmešavanje vojske v vladavino prava in politiko			5,00	5,00	5,00	5,00	5,00
E. Poštenost pravnega sistema			5,00	5,00	4,17	4,17	4,17
F. Pravno izvrševanje pogodb				3,99	3,99	3,99	3,99
G. Regulativni stroški pri prodaji nepremičnin				6,62	6,68	6,74	6,74
H. Zanesljivost policije				2,17	2,85	3,66	4,09
I. Poslovni stroški zaradi kriminala				3,65	4,77	4,63	4,35
Področje 3. Trdnost valute	5,38	5,59	9,32	8,90	8,70	8,75	8,43
A. Rast denarne mase	7,19 (14,07)	5,62 (21,92)	9,54 (2,28)	7,69 (11,54)	7,58 (12,10)	8,53 (7,34)	7,38 (13,08)
B. Standardni odklon inflacije	3,81 (15,47)	0,00 (85,90)	8,66 (3,36)	9,00 (2,50)	7,72 (5,71)	7,38 (6,55)	7,49 (6,27)
C. Inflacija: zadnje leto	0,54 (47,30)	6,75 (16,26)	9,08 (4,60)	8,92 (5,40)	9,50 (2,50)	9,08 (4,59)	8,86 (5,72)
D. Možnost bančnih računov v tuji valuti	10,00	10,00	10,00	10,00	10,00	10,00	10,00
Področje 4. Svoboda mednarodne trgovine	4,13	6,32	7,97	7,28	7,00	6,99	7,39
A. Carine	4,80	7,56	8,62	8,84	7,92	7,92	7,77
(i) Prihodki od trgovinskih dajatev (% sektorja trgovine)	4,80 (7,80)	8,47 (2,30)	8,41 (2,38)	9,16 (1,26)	9,24 (1,14)	9,24 (1,14)	9,24 (1,14)
(ii) Povprečna carinska stopnja		6,66 (16,70)	8,41 (2,38)	8,56 (7,20)	7,76 (11,20)	7,76 (11,20)	7,68 (11,60)
(iii) Standardni odklon carinskih stopenj			9,36 (1,60)	8,80 (2,99)	6,77 (8,06)	6,77 (8,06)	6,38 (9,05)
B. Predpisi, ki ovirajo trgovino			5,49	4,90	5,76	5,63	5,49
(i) Necarinske ovire			4,82	3,90	4,38	4,36	4,42
(ii) Usklajevalni stroški uvoza in izvoza			6,16	5,90	7,14	6,91	6,57
C. Menjalni tečajji na črnem trgu	5,60	9,40	10,00	10,00	10,00	10,00	10,00
D. Omejitve pretoka kapitala in oseb	2,00	2,00	7,78	5,38	4,32	4,41	6,29
(i) Tuje lastništvo / investicije			8,63	4,91	4,02	4,30	4,25
(ii) Omejitve kapitala	2,00	2,00	6,92	6,92	4,62	4,62	4,62
(iii) Svoboda tujcev do prihoda				4,30	4,31	4,31	10,00
Področje 5. Predpisi (regulativa)	3,81	6,37	6,18	5,74	6,01	6,00	6,02
A. Predpisi na kreditnem trgu	2,49	9,33	9,21	8,38	9,00	9,00	9,00
(i) Lastništvo bank		10,00	10,00	8,00	8,00	8,00	8,00
(ii) Posojila zasebnemu sektorju	4,97	10,00	9,63	8,14	10,00	10,00	10,00
(iii) Omejitve obrestnih mer / negativne realne obrestne mere	0,00	8,00	8,00	9,00	9,00	9,00	9,00
B. Predpisi na trgu dela			4,73	4,57	4,54	4,50	4,48
(i) Predpisi o zaposlovanju in minimalni plači			3,09	2,20	2,23	2,23	2,23
(ii) Predpisi zaposlovanja in odpuščanja			4,90	5,45	4,12	4,32	4,17
(iii) Centralizirane kolektivne pogodbe			7,13	7,50	5,37	4,96	5,01
(iv) Regulacija delovnega časa			5,51	4,70	8,00	8,00	8,00
(v) Prepisani stroški pri odpustu delavca							
(vi) Vojaška obveznost	3,00	3,00	3,00	3,00	3,00	3,00	3,00
C. Predpisi o poslovanju			4,59	4,26	4,48	4,50	4,58
(i) Administrativne zahteve			5,50	2,55	3,65	4,39	4,33
(ii) Birokratski stroški			3,85	4,00	6,04	6,04	6,04
(iii) Ustanovitev podjetja			3,87	6,81	7,44	7,67	7,75
(iv) Dodatna plačila / podkupnine / favoriziranje			5,14	4,72	3,05	2,57	2,92
(v) Gradbena dovoljenja				7,51	6,72	6,31	6,43
(vi) Stroški davčnih postopkov				0,00	0,00	0,00	0,00

Bosna in Hercegovina

	1980	1990	2000	2005	2010	2012	2013
Končne ocene (mesto)	Ocena (mesto)	Ocena (mesto)	Ocena (mesto)	Ocena (mesto)	Ocena (mesto)	Ocena (mesto)	Ocena (mesto)
				6,20 (101)	6,66 (91)	6,83 (85)	6,98 (78)
	Ocena (podatek)	Ocena (podatek)	Ocena (podatek)	Ocena (podatek)	Ocena (podatek)	Ocena (podatek)	Ocena (podatek)
Področje 1. Obseg (para)države				5,48	5,53	5,28	5,28
A. Javna poraba				5,76 (20,42)	5,64 (20,82)	5,58 (21,02)	5,59 (21,00)
B. Transferji in subvencije				5,65 (16,46)	6,00 (15,19)	5,03 (18,76)	5,03 (18,76)
C. Državno lastništvo podjetij in investicije				4,00 (33,18)	4,00 (37,09)	4,00 (32,73)	4,00 (32,73)
D. Najvišja mejna davčna stopnja				6,50	6,50	6,50	6,50
(i) Najvišja mejna davčna stopnja dohodnine				10,00 (15)	10,00 (10)	10,00 (10)	10,00 (10)
(ii) Najvišja mejna davčna stopnja na plače				3,00 (50)	3,00 (47)	3,00 (47)	3,00 (47)
Področje 2. Pravni sistem in lastninske pravice				3,58	4,57	5,77	5,83
A. Neodvisnost sodstva				3,54	3,44	4,79	4,79
B. Nepriistranskost sodstva				3,26	3,09	4,33	4,33
C. Zaščita lastninskih pravic				3,26	3,22	4,47	4,47
D. Vmešavanje vojske v vladavino prava in politiko				4,20	4,50	4,90	5,30
E. Poštenost pravnega sistema							
F. Pravno izvrševanje pogodb				3,65	3,53	3,91	3,91
G. Regulativni stroški pri prodaji nepremičnin				3,36	7,63	7,79	7,84
H. Zanesljivost policije				2,83	5,40	7,30	7,30
I. Poslovni stroški zaradi kriminala				4,51	5,76	8,70	8,70
Področje 3. Trdnost valute				8,42	8,27	8,28	8,60
A. Rast denarne mase				9,80 (1,00)	9,88 (0,58)	9,79 (-1,03)	9,77 (1,14)
B. Standardni odklon inflacije				9,32 (1,70)	8,62 (3,46)	8,74 (3,14)	9,66 (0,85)
C. Inflacija: zadnje leto				9,57 (2,13)	9,56 (2,19)	9,59 (2,05)	9,98 (-0,09)
D. Možnost bančnih računov v tuji valuti				5,00	5,00	5,00	5,00
Področje 4. Svoboda mednarodne trgovine				6,74	7,56	7,31	7,50
A. Carine				5,93	8,44	8,09	8,48
(i) Prihodki od trgovinskih dajatev (% sektorja trgovine)				3,89 (9,16)	10,00 (0,00)	10,00 (0,00)	10,00 (0,00)
(ii) Povprečna carinska stopnja				8,56 (7,20)	8,70 (6,50)	8,68 (6,60)	8,72 (6,40)
(iii) Standardni odklon carinskih stopenj				5,33 (11,66)	6,62 (8,45)	5,59 (11,02)	6,72 (8,19)
B. Predpisi, ki ovirajo trgovino				6,22	6,78	6,49	6,49
(i) Nekarinske ovire				5,67	5,66	4,96	4,96
(ii) Usklajevalni stroški uvoza in izvoza				6,76	7,91	8,01	8,01
C. Menjalni tečaji na črnem trgu				10,00	10,00	10,00	10,00
D. Omejitve pretoka kapitala in oseb				4,80	5,01	4,67	5,05
(i) Tuje lastništvo / investicije				5,25	5,12	5,62	5,62
(ii) Omejitve kapitala				3,85	4,62	3,08	3,08
(iii) Svoboda tujcev do prihoda				5,30	5,31	5,31	6,46
Področje 5. Predpisi (regulativa)				6,77	7,35	7,49	7,66
A. Predpisi na kreditnem trgu				9,33	9,26	9,47	9,47
(i) Lastništvo bank				8,00	10,00	10,00	10,00
(ii) Posojila zasebnemu sektorju				10,00	7,78	8,41	8,41
(iii) Omejitve obrestnih mer / negativne realne obrestne mere				10,00	10,00	10,00	10,00
B. Predpisi na trgu dela				6,09	7,29	7,01	7,19
(i) Predpisi o zaposlovanju in minimalni plači				3,30	3,33	3,33	4,43
(ii) Predpisi zaposlovanja in odpuščanja				4,57	5,87	5,55	5,55
(iii) Centralizirane kolektivne pogodbe				7,87	7,03	5,67	5,67
(iv) Regulacija delovnega časa				8,70	10,00	10,00	10,00
(v) Prepisani stroški pri odpustu delavca				7,13	7,51	7,51	7,51
(vi) Vojaška obveznost				5,00	10,00	10,00	10,00
C. Predpisi o poslovanju				4,90	5,49	6,00	6,33
(i) Administrativne zahteve				1,99	2,97	4,29	4,29
(ii) Birokratski stroški				6,16	6,19	6,19	6,19
(iii) Ustanovitev podjetja				7,72	8,44	8,56	8,57
(iv) Dodatna plačila / podkupnine / favoriziranje				5,22	4,13	5,52	5,52
(v) Gradbena dovoljenja				2,41	5,95	6,01	7,96
(vi) Stroški davčnih postopkov				5,87	5,27	5,44	5,44

Brazilija

	1980	1990	2000	2005	2010	2012	2013
Končne ocene (mesto)	Ocena (mesto) 4,18 (82)	Ocena (mesto) 4,23 (98)	Ocena (mesto) 6,00 (87)	Ocena (mesto) 6,28 (99)	Ocena (mesto) 6,53 (100)	Ocena (mesto) 6,54 (106)	Ocena (mesto) 6,34 (118)
Področje 1. Obseg (para)države	Ocena (podatek) 5,27	Ocena (podatek) 6,07	Ocena (podatek) 5,98	Ocena (podatek) 7,23	Ocena (podatek) 7,35	Ocena (podatek) 7,31	Ocena (podatek) 6,78
A. Javna poraba	8,34 (11,65)	4,55 (24,55)	4,44 (24,90)	4,43 (24,94)	4,15 (25,90)	4,24 (25,60)	4,12 (26,00)
B. Transferji in subvencije	6,76 (12,40)	7,22 (10,70)	5,96 (15,33)	8,98 (4,24)	7,26 (10,55)	7,02 (11,44)	7,02 (11,44)
C. Državno lastništvo podjetij in investicije	2,00 (49,20)	7,00 (24,90)	8,00 (17,80)	10,00 (10,14)	10,00 (12,15)	10,00 (13,20)	10,00 (13,20)
D. Najvišja mejna davčna stopnja	4,00	5,50	5,50	5,50	8,00	8,00	6,00
(i) Najvišja mejna davčna stopnja dohodnine	4,00 (55)	9,00 (25)	8,00 (28)	8,00 (28)	8,00 (28)	8,00 (28)	8,00 (28)
(ii) Najvišja mejna davčna stopnja na plače		2,00 (53)	3,00 (50)	3,00 (50)	8,00 (28)	8,00 (28)	4,00 (44)
Področje 2. Pravni sistem in lastninske pravice	5,86	6,19	5,35	4,69	5,16	5,21	4,88
A. Neodvisnost sodstva			5,51	3,03	4,56	4,78	4,26
B. Nepriustranskost sodstva			6,18	3,42	4,30	4,01	3,55
C. Zaščita lastninskih pravic			5,08	6,02	5,69	6,00	4,99
D. Vmešavanje vojske v vladavino prava in politiko			6,67	6,67	6,67	6,67	6,67
E. Poštenost pravnega sistema			3,33	4,17	3,33	3,33	3,33
F. Pravno izvrševanje pogodb				4,82	4,00	4,00	4,00
G. Regulativni stroški pri prodaji nepremičnin				8,19	8,51	8,58	8,58
H. Zanesljivost policije				3,11	5,42	5,55	4,85
I. Poslovni stroški zaradi kriminala				2,76	3,97	4,00	3,72
Področje 3. Trdnost valute	1,66	0,00	6,14	7,64	7,97	8,11	8,12
A. Rast denarne mase	3,26 (33,71)	0,00 (458,38)	8,07 (9,63)	7,92 (10,39)	8,55 (7,27)	9,01 (4,97)	9,23 (3,86)
B. Standardni odklon inflacije	3,37 (16,57)	0,00 (878,93)	7,88 (5,29)	9,02 (2,45)	9,33 (1,67)	9,53 (1,17)	9,51 (1,23)
C. Inflacija: zadnje leto	0,00 (87,47)	0,00 (2509,47)	8,59 (7,04)	8,63 (6,87)	8,99 (5,04)	8,92 (5,40)	8,76 (6,20)
D. Možnost bančnih računov v tuji valuti	0,00	0,00	0,00	5,00	5,00	5,00	5,00
Področje 4. Svoboda mednarodne trgovine	3,24	4,28	6,67	7,15	7,15	7,06	6,92
A. Carine	3,33	4,84	7,18	7,20	7,20	7,19	7,19
(i) Prihodki od trgovinskih dajatev (% sektorja trgovine)	3,33 (10,00)	7,53 (3,70)	7,21 (4,18)	7,21 (4,18)	8,29 (2,57)	8,23 (2,66)	8,23 (2,66)
(ii) Povprečna carinska stopnja		4,00 (30,00)	7,21 (4,18)	7,54 (12,30)	7,26 (13,70)	7,30 (13,50)	7,30 (13,50)
(iii) Standardni odklon carinskih stopenj		3,00 (17,50)	7,20 (7,00)	6,85 (7,87)	6,05 (9,86)	6,06 (9,86)	6,06 (9,86)
B. Predpisi, ki ovirajo trgovino			5,34	6,14	6,48	6,43	6,47
(i) Necarinske ovire			4,02	5,12	4,95	4,85	4,97
(ii) Usklajevalni stroški uvoza in izvoza			6,66	7,16	8,01	8,01	7,98
C. Menjalni tečajji na črnem trgu	6,40	8,00	10,00	9,04	9,78	9,61	9,45
D. Omejitve pretoka kapitala in oseb	0,00	0,00	4,17	6,21	5,12	4,99	4,58
(i) Tuje lastništvo / investicije			7,56	6,16	5,99	5,59	5,04
(ii) Omejitve kapitala	0,00	0,00	0,77	6,15	3,08	3,08	3,08
(iii) Svoboda tujcev do prihoda				6,30	6,31	6,31	5,62
Področje 5. Predpisi (regulativa)	4,89	4,59	5,84	4,67	5,05	5,00	4,96
A. Predpisi na kreditnem trgu	5,26	4,40	6,23	5,98	7,02	6,88	6,93
(i) Lastništvo bank	5,00	5,00	5,00	5,00	5,00	5,00	5,00
(ii) Posojila zasebnemu sektorju	6,79	8,21	8,69	7,93	9,05	8,65	7,78
(iii) Omejitve obrestnih mer / negativne realne obrestne mere	4,00	0,00	5,00	5,00	7,00	7,00	8,00
B. Predpisi na trgu dela		4,78	4,65	3,84	4,50	4,54	4,36
(i) Predpisi o zaposlovanju in minimalni plači			3,46	2,20	2,23	2,23	2,23
(ii) Predpisi zaposlovanja in odpuščanja		6,18	5,25	2,85	3,19	3,67	2,86
(iii) Centralizirane kolektivne pogodbe	5,18	5,18	5,52	5,25	5,46	5,23	4,95
(iv) Regulacija delovnega časa			6,01	4,00	6,00	6,00	6,00
(v) Prepisani stroški pri odpustu delavca				5,74	7,13	7,13	7,13
(vi) Vojaška obveznost	3,00	3,00	3,00	3,00	3,00	3,00	3,00
C. Predpisi o poslovanju			6,64	4,20	3,62	3,59	3,60
(i) Administrativne zahteve			7,70	1,46	1,74	1,66	1,50
(ii) Birokratski stroški			7,38	5,26	3,75	3,75	3,75
(iii) Ustanovitev podjetja			5,73	6,56	6,61	6,62	7,28
(iv) Dodatna plačila / podkupnine / favoriziranje			5,73	6,28	4,69	4,55	4,06
(v) Gradbena dovoljenja				5,65	4,93	4,94	5,00
(vi) Stroški davčnih postopkov				0,00	0,00	0,00	0,00

Brunej

	1980	1990	2000	2005	2010	2012	2013
Končne ocene (mesto)	Ocena (mesto)	Ocena (mesto)	Ocena (mesto)	Ocena (mesto)	Ocena (mesto)	Ocena (mesto)	Ocena (mesto)
					7,17 (60)	7,18 (61)	7,18 (62)
	Ocena (podatek)	Ocena (podatek)	Ocena (podatek)	Ocena (podatek)	Ocena (podatek)	Ocena (podatek)	Ocena (podatek)
Področje 1. Obseg (para)države					5,00	5,00	5,00
A. Javna poraba					0,00 (49,20)	0,00 (45,80)	0,00 (45,10)
B. Transferji in subvencije							
C. Državno lastništvo podjetij in investicije							
D. Najvišja mejna davčna stopnja					10,00	10,00	10,00
(i) Najvišja mejna davčna stopnja dohodnine					10,00 (0)	10,00 (0)	10,00 (0)
(ii) Najvišja mejna davčna stopnja na plače					10,00 (8)	10,00 (7)	10,00 (7)
Področje 2. Pravni sistem in lastninske pravice					6,52	6,60	6,60
A. Neodvisnost sodstva					6,28	6,73	6,73
B. Nepriustranskost sodstva					5,28	5,23	5,23
C. Zaščita lastninskih pravic					6,06	5,97	5,97
D. Vmešavanje vojske v vladavino prava in politiko					8,33	8,33	8,33
E. Poštenost pravnega sistema					8,33	8,33	8,33
F. Pravno izvrševanje pogodb					4,17	4,17	4,17
G. Regulativni stroški pri prodaji nepremičnin					4,80	4,80	4,80
H. Zanesljivost policije					7,01	7,20	7,20
I. Poslovni stroški zaradi kriminala					8,38	8,61	8,61
Področje 3. Trdnost valute					8,31	8,17	8,18
A. Rast denarne mase					8,86 (-5,68)	9,11 (-4,46)	8,80 (-5,98)
B. Standardni odklon inflacije					4,45 (13,87)	3,67 (15,82)	3,99 (15,02)
C. Inflacija: zadnje leto					9,93 (0,36)	9,91 (0,46)	9,92 (0,38)
D. Možnost bančnih računov v tuji valuti					10,00	10,00	10,00
Področje 4. Svoboda mednarodne trgovine					7,73	7,64	7,58
A. Carine					8,70	8,66	8,66
(i) Prihodki od trgovinskih dajatev (% sektorja trgovine)							
(ii) Povprečna carinska stopnja					9,50 (2,50)	9,50 (2,50)	9,50 (2,50)
(iii) Standardni odklon carinskih stopenj					7,89 (5,28)	7,82 (5,45)	7,82 (5,45)
B. Predpisi, ki ovirajo trgovino					6,87	6,57	6,57
(i) Necarinske ovire					6,11	5,51	5,51
(ii) Usklajevalni stroški uvoza in izvoza					7,63	7,63	7,63
C. Menjalni tečajji na črnem trgu					10,00	10,00	10,00
D. Omejitve pretoka kapitala in oseb					5,34	5,34	5,11
(i) Tuje lastništvo / investicije					5,89	5,89	5,89
(ii) Omejitve kapitala					6,15	6,15	6,15
(iii) Svoboda tujcev do prihoda					3,98	3,98	3,27
Področje 5. Predpisi (regulativa)					8,32	8,50	8,56
A. Predpisi na kreditnem trgu					9,30	9,53	9,68
(i) Lastništvo bank							
(ii) Posojila zasebnemu sektorju					9,60	9,07	9,36
(iii) Omejitve obrestnih mer / negativne realne obrestne mere					9,00	10,00	10,00
B. Predpisi na trgu dela					9,01	8,86	8,86
(i) Predpisi o zaposlovanju in minimalni plači					10,00	10,00	10,00
(ii) Predpisi zaposlovanja in odpuščanja					6,07	5,19	5,19
(iii) Centralizirane kolektivne pogodbe					7,98	7,97	7,97
(iv) Regulacija delovnega časa					10,00	10,00	10,00
(v) Prepisani stroški pri odpustu delavca					10,00	10,00	10,00
(vi) Vojaška obveznost					10,00	10,00	10,00
C. Predpisi o poslovanju					6,64	7,10	7,13
(i) Administrativne zahteve					4,60	5,45	5,45
(ii) Birokratski stroški					4,60	4,60	4,60
(iii) Ustanovitev podjetja					6,64	6,66	6,66
(iv) Dodatna plačila / podkupnine / favoriziranje					6,82	7,62	7,62
(v) Gradbena dovoljenja					8,25	9,36	9,48
(vi) Stroški davčnih postopkov					8,92	8,92	8,96

Burkina Faso

	1980	1990	2000	2005	2010	2012	2013
Končne ocene (mesto)	Ocena (mesto)	Ocena (mesto)	Ocena (mesto)	Ocena (mesto)	Ocena (mesto)	Ocena (mesto)	Ocena (mesto)
				5,85 (121)	5,93 (133)	5,83 (136)	6,10 (131)
	Ocena (podatek)	Ocena (podatek)	Ocena (podatek)	Ocena (podatek)	Ocena (podatek)	Ocena (podatek)	Ocena (podatek)
Področje 1. Obseg (para)države				5,69	4,82	5,10	5,69
A. Javna poraba				5,10 (22,66)	4,50 (24,70)	4,38 (25,10)	4,26 (25,50)
B. Transferji in subvencije				9,97 (0,60)	9,96 (0,66)	10,00 (0,24)	10,00 (0,24)
C. Državno lastništvo podjetij in investicije			2,00 (41,40)	2,00 (46,87)	0,00 (54,20)	2,00 (42,40)	2,00 (44,90)
D. Najvišja mejna davčna stopnja						4,00	6,50
(i) Najvišja mejna davčna stopnja dohodnine						4,00 (45)	8,00 (28)
(ii) Najvišja mejna davčna stopnja na plače							5,00 (40)
Področje 2. Pravni sistem in lastninske pravice				4,17	4,33	3,98	3,93
A. Neodvisnost sodstva				3,37	2,58	1,83	1,85
B. Nepriustranskost sodstva				3,67	3,58	3,60	3,59
C. Zaščita lastninskih pravic				5,74	5,49	4,45	4,16
D. Vmešavanje vojske v vladavino prava in politiko				5,00	4,17	4,17	4,17
E. Poštenost pravnega sistema				5,83	5,83	5,00	5,00
F. Pravno izvrševanje pogodb				2,10	2,14	2,14	2,14
G. Regulativni stroški pri prodaji nepremičnin				1,56	4,68	4,69	4,69
H. Zanesljivost policije				5,00	4,40	5,11	5,08
I. Poslovni stroški zaradi kriminala				5,27	6,12	4,86	4,68
Področje 3. Trdnost valute				6,84	6,87	6,70	6,98
A. Rast denarne mase				9,55 (2,23)	8,41 (7,96)	8,40 (7,99)	9,00 (5,01)
B. Standardni odklon inflacije				9,11 (2,23)	9,24 (1,91)	9,17 (2,07)	9,02 (2,45)
C. Inflacija: zadnje leto				8,72 (6,42)	9,85 (-0,76)	9,24 (3,82)	9,89 (0,54)
D. Možnost bančnih računov v tuji valuti				0,00	0,00	0,00	0,00
Področje 4. Svoboda mednarodne trgovine				6,20	6,06	6,00	6,46
A. Carine				7,05	7,18	7,33	7,33
(i) Prihodki od trgovinskih dajatev (% sektorja trgovine)				6,52 (5,22)	6,63 (5,06)	7,07 (4,39)	7,07 (4,39)
(ii) Povprečna carinska stopnja				7,38 (13,10)	7,62 (11,90)	7,62 (11,90)	7,62 (11,90)
(iii) Standardni odklon carinskih stopenj				7,26 (6,84)	7,29 (6,78)	7,29 (6,78)	7,29 (6,78)
B. Predpisi, ki ovirajo trgovino				5,03	4,80	4,55	4,58
(i) Necarinske ovire				7,04	5,93	5,43	5,49
(ii) Usklajevalni stroški uvoza in izvoza				3,02	3,67	3,67	3,67
C. Menjalni tečajji na črnem trgu				10,00	10,00	10,00	10,00
D. Omejitve pretoka kapitala in oseb				2,72	2,28	2,13	3,93
(i) Tuje lastništvo / investicije				7,40	6,06	5,62	5,57
(ii) Omejitve kapitala				0,77	0,77	0,77	0,77
(iii) Svoboda tujcev do prihoda				0,00	0,00	0,00	5,45
Področje 5. Predpisi (regulativa)				6,34	7,56	7,37	7,45
A. Predpisi na kreditnem trgu				7,83	8,64	8,57	8,68
(i) Lastništvo bank				10,00	10,00	10,00	10,00
(ii) Posojila zasebnemu sektorju				5,49	7,93	7,71	8,03
(iii) Omejitve obrestnih mer / negativne realne obrestne mere				8,00	8,00	8,00	8,00
B. Predpisi na trgu dela				5,89	7,76	7,24	7,34
(i) Predpisi o zaposlovanju in minimalni plači				1,70	7,77	7,77	7,77
(ii) Predpisi zaposlovanja in odpuščanja				4,82	5,94	4,77	5,15
(iii) Centralizirane kolektivne pogodbe				5,99	6,94	6,97	7,19
(iv) Regulacija delovnega časa				6,00	8,00	6,00	6,00
(v) Prepisani stroški pri odpustu delavca				6,85	7,94	7,94	7,94
(vi) Vojaška obveznost				10,00	10,00	10,00	10,00
C. Predpisi o poslovanju				5,30	6,28	6,30	6,34
(i) Administrativne zahteve				4,29	4,23	4,53	4,33
(ii) Birokratski stroški				4,09	6,40	6,40	6,40
(iii) Ustanovitev podjetja				6,06	7,86	8,11	8,10
(iv) Dodatna plačila / podkupnine / favoriziranje				5,04	3,51	3,07	3,14
(v) Gradbena dovoljenja				5,35	8,70	8,73	9,08
(vi) Stroški davčnih postopkov				6,97	6,97	6,97	6,97

Burundi

	1980	1990	2000	2005	2010	2012	2013
Končne ocene (mesto)	Ocena (mesto) 3,99 (86)	Ocena (mesto) 4,72 (89)	Ocena (mesto) 4,73 (116)	Ocena (mesto) 5,10 (133)	Ocena (mesto) 5,26 (147)	Ocena (mesto) 5,21 (147)	Ocena (mesto) 5,85 (138)
	Ocena (podatek)	Ocena (podatek)	Ocena (podatek)	Ocena (podatek)	Ocena (podatek)	Ocena (podatek)	Ocena (podatek)
Področje 1. Obseg (para)države	4,53	4,37	5,80	4,98	4,41	4,24	4,36
A. Javna poraba	9,07 (9,16)	8,75 (10,27)	7,96 (12,92)	5,52 (21,24)	3,50 (28,10)	4,65 (24,20)	5,15 (22,50)
B. Transferji in subvencije			9,43 (2,60)	9,43 (2,60)	9,73 (1,51)	9,31 (3,04)	9,31 (3,04)
C. Državno lastništvo podjetij in investicije	0,00 (91,90)	0,00 (82,20)	0,00 (87,30)	0,00 (53,81)	0,00 (72,30)	2,00 (47,20)	2,00 (47,20)
D. Najvišja mejna davčna stopnja						1,00	1,00
(i) Najvišja mejna davčna stopnja dohodnine						1,00 (60)	1,00 (60)
(ii) Najvišja mejna davčna stopnja na plače							1,00 (60)
Področje 2. Pravni sistem in lastninske pravice	4,67	4,42	2,93	2,99	2,98	3,22	3,41
A. Neodvisnost sodstva				1,40	1,14	1,11	1,05
B. Nepriistranskost sodstva			3,67	2,53	2,64	2,53	3,19
C. Zaščita lastninskih pravic				3,31	2,84	2,78	2,93
D. Vmešavanje vojske v vladavino prava in politiko			2,20	1,90	2,20	1,80	2,90
E. Poštenost pravnega sistema							
F. Pravno izvrševanje pogodb				3,91	2,65	2,65	2,65
G. Regulativni stroški pri prodaji nepremičnin				3,22	6,38	8,46	8,51
H. Zanesljivost policije				3,70	1,99	1,82	1,93
I. Poslovni stroški zaradi kriminala				3,92	4,01	4,60	4,15
Področje 3. Trdnost valute	5,56	6,50	6,19	6,71	7,01	7,03	7,94
A. Rast denarne mase	7,91 (10,45)	9,97 (0,15)	7,67 (11,66)	6,83 (15,85)	7,48 (12,61)	8,67 (6,65)	8,82 (5,89)
B. Standardni odklon inflacije	7,60 (5,99)	7,22 (6,94)	6,95 (7,62)	7,72 (5,69)	6,83 (7,93)	8,05 (4,87)	9,53 (1,18)
C. Inflacija: zadnje leto	6,72 (16,38)	8,80 (5,99)	5,14 (24,31)	7,30 (13,52)	8,72 (6,40)	6,40 (18,01)	8,41 (7,95)
D. Možnost bančnih računov v tuji valuti	0,00	0,00	5,00	5,00	5,00	5,00	5,00
Področje 4. Svoboda mednarodne trgovine	0,33	3,37	4,48	3,73	4,94	5,00	5,94
A. Carine	0,00	1,30	1,13	4,48	4,64	4,60	4,59
(i) Prihodki od trgovinskih dajatev (% sektorja trgovine)	0,00 (18,10)	0,00 (22,90)	1,13 (13,31)	1,13 (13,31)	1,13 (13,31)	1,13 (13,31)	1,13 (13,31)
(ii) Povprečna carinska stopnja		2,60 (37,00)	1,13 (13,31)	6,08 (19,60)	7,50 (12,50)	7,44 (12,80)	7,44 (12,80)
(iii) Standardni odklon carinskih stopenj				6,24 (9,40)	5,30 (11,75)	5,24 (11,90)	5,19 (12,03)
B. Predpisi, ki ovirajo trgovino				2,96	3,97	4,27	4,45
(i) Necarinske ovire				4,12	4,08	3,92	4,10
(ii) Usklajevalni stroški uvoza in izvoza				1,79	3,86	4,61	4,80
C. Menjalni tečaji na črnem trgu	1,00	8,80	10,00	4,88	10,00	10,00	10,00
D. Omejitve pretoka kapitala in oseb	0,00	0,00	2,31	2,62	1,16	1,12	4,71
(i) Tuje lastništvo / investicije				5,54	3,49	3,36	3,37
(ii) Omejitve kapitala	0,00	0,00	2,31	2,31	0,00	0,00	0,77
(iii) Svoboda tujcev do prihoda				0,00	0,00	0,00	10,00
Področje 5. Predpisi (regulativa)	4,84	4,96	4,27	7,10	6,96	6,56	7,58
A. Predpisi na kreditnem trgu	2,94	3,26	1,42	8,79	7,60	6,40	8,33
(i) Lastništvo bank	2,00	0,00	0,00	8,00	5,00	5,00	5,00
(ii) Posojila zasebnemu sektorju	4,81	5,78	0,25	8,36	7,80	6,19	10,00
(iii) Omejitve obrestnih mer / negativne realne obrestne mere	2,00	4,00	4,00	10,00	10,00	8,00	10,00
B. Predpisi na trgu dela				7,69	7,79	7,44	7,74
(i) Predpisi o zaposlovanju in minimalni plači				10,00	10,00	10,00	10,00
(ii) Predpisi zaposlovanja in odpuščanja				5,75	4,77	3,99	3,79
(iii) Centralizirane kolektivne pogodbe				8,07	8,24	6,90	6,90
(iv) Regulacija delovnega časa				4,70	6,00	6,00	8,00
(v) Prepisani stroški pri odpustu delavca				7,59	7,76	7,76	7,76
(vi) Vojaška obveznost	10,00	10,00	10,00	10,00	10,00	10,00	10,00
C. Predpisi o poslovanju				4,82	5,49	5,84	6,67
(i) Administrativne zahteve				2,76	3,82	3,18	3,57
(ii) Birokratski stroški				4,67	7,58	7,58	7,58
(iii) Ustanovitev podjetja				6,64	8,32	9,66	9,70
(iv) Dodatna plačila / podkupnine / favoriziranje				3,98	2,60	2,49	2,98
(v) Gradbena dovoljenja				2,46	3,72	5,21	9,29
(vi) Stroški davčnih postopkov				8,43	6,93	6,93	6,93

Butan

	1980	1990	2000	2005	2010	2012	2013
Končne ocene (mesto)	Ocena (mesto)	Ocena (mesto)	Ocena (mesto)	Ocena (mesto)	Ocena (mesto)	Ocena (mesto)	Ocena (mesto)
							6,86 (87)
	Ocena (podatek)	Ocena (podatek)	Ocena (podatek)	Ocena (podatek)	Ocena (podatek)	Ocena (podatek)	Ocena (podatek)
Področje 1. Obseg (para)države							6,63
A. Javna poraba							4,88 (23,40)
B. Transferji in subvencije							
C. Državno lastništvo podjetij in investicije							6,00 (27,30)
D. Najvišja mejna davčna stopnja							9,00
(i) Najvišja mejna davčna stopnja dohodnine							9,00 (25)
(ii) Najvišja mejna davčna stopnja na plače							9,00 (25)
Področje 2. Pravni sistem in lastninske pravice							6,63
A. Neodvisnost sodstva							6,35
B. Nepriistranskost sodstva							4,40
C. Zaščita lastninskih pravic							5,62
D. Vmešavanje vojske v vladavino prava in politiko							8,40
E. Poštenost pravnega sistema							
F. Pravno izvrševanje pogodb							7,37
G. Regulativni stroški pri prodaji nepremičnin							6,62
H. Zanesljivost policije							6,56
I. Poslovni stroški zaradi kriminala							7,70
Področje 3. Trdnost valute							6,86
A. Rast denarne mase							9,67 (1,63)
B. Standardni odklon inflacije							9,18 (2,05)
C. Inflacija: zadnje leto							8,60 (7,01)
D. Možnost bančnih računov v tuji valuti							0,00
Področje 4. Svoboda mednarodne trgovine							6,54
A. Carine							9,79
(i) Prihodki od trgovinskih dajatev (% sektorja trgovine)							9,79 (0,31)
(ii) Povprečna carinska stopnja							
(iii) Standardni odklon carinskih stopenj							
B. Predpisi, ki ovirajo trgovino							4,96
(i) Necarinske ovire							5,25
(ii) Usklajevalni stroški uvoza in izvoza							4,67
C. Menjalni tečajji na črnem trgu							10,00
D. Omejitve pretoka kapitala in oseb							1,42
(i) Tuje lastništvo / investicije							4,02
(ii) Omejitve kapitala							0,00
(iii) Svoboda tujcev do prihoda							0,25
Področje 5. Predpisi (regulativa)							7,65
A. Predpisi na kreditnem trgu							7,25
(i) Lastništvo bank							5,00
(ii) Posojila zasebnemu sektorju							8,74
(iii) Omejitve obrestnih mer / negativne realne obrestne mere							8,00
B. Predpisi na trgu dela							8,64
(i) Predpisi o zaposlovanju in minimalni plači							10,00
(ii) Predpisi zaposlovanja in odpuščanja							4,89
(iii) Centralizirane kolektivne pogodbe							6,94
(iv) Regulacija delovnega časa							10,00
(v) Prepisani stroški pri odpustu delavca							10,00
(vi) Vojaška obveznost							10,00
C. Predpisi o poslovanju							7,07
(i) Administrativne zahteve							4,44
(ii) Birokratski stroški							
(iii) Ustanovitev podjetja							9,41
(iv) Dodatna plačila / podkupnine / favoriziranje							6,08
(v) Gradbena dovoljenja							8,47
(vi) Stroški davčnih postopkov							6,93

Ciper

	1980	1990	2000	2005	2010	2012	2013
Končne ocene (mesto)	Ocena (mesto) 5,56 (46)	Ocena (mesto) 5,94 (44)	Ocena (mesto) 6,58 (63)	Ocena (mesto) 7,64 (21)	Ocena (mesto) 7,69 (17)	Ocena (mesto) 7,47 (31)	Ocena (mesto) 7,03 (75)
	Ocena (podatek)	Ocena (podatek)	Ocena (podatek)	Ocena (podatek)	Ocena (podatek)	Ocena (podatek)	Ocena (podatek)
Področje 1. Obseg (para)države	6,03	5,39	6,19	7,45	7,20	6,92	6,97
A. Javna poraba	6,77 (16,97)	5,17 (22,43)	6,02 (19,53)	5,32 (21,92)	5,18 (22,39)	5,33 (21,87)	5,53 (21,20)
B. Transferji in subvencije	8,34 (6,60)	7,87 (8,30)	6,73 (12,51)	6,47 (13,47)	6,13 (14,71)	5,86 (15,70)	5,86 (15,70)
C. Državno lastništvo podjetij in investicije	8,00 (18,10)	8,00 (17,40)	8,00 (17,40)	10,00 (3,07)	10,00 (3,07)	10,00 (3,07)	10,00
D. Najvišja mejna davčna stopnja	1,00	0,50	4,00	8,00	7,50	6,50	6,50
(i) Najvišja mejna davčna stopnja dohodnine	1,00 (60)	1,00 (60)	5,00 (40)	8,00 (30)	8,00 (30)	7,00 (35)	7,00 (35)
(ii) Najvišja mejna davčna stopnja na plače		0,00 (62)	3,00 (48)	8,00 (30)	7,00 (35)	6,00 (37)	6,00 (37)
Področje 2. Pravni sistem in lastninske pravice		6,67	7,98	7,43	6,88	6,45	6,39
A. Neodvisnost sodstva				6,99	7,15	5,79	5,77
B. Nepriistranskost sodstva			7,27	6,77	6,07	5,47	5,07
C. Zaščita lastninskih pravic				7,53	7,36	6,24	5,55
D. Vmešavanje vojske v vladavino prava in politiko			8,33	8,33	8,33	8,33	8,33
E. Poštenost pravnega sistema			8,33	8,33	8,33	8,33	8,33
F. Pravno izvrševanje pogodb				4,00	4,00	4,00	4,00
G. Regulativni stroški pri prodaji nepremičnin					5,82	6,09	6,43
H. Zanesljivost policije				6,57	7,08	6,30	6,20
I. Poslovni stroški zaradi kriminala				7,47	7,81	7,48	7,79
Področje 3. Trdnost valute	5,69	7,03	6,88	9,35	9,44	9,52	7,28
A. Rast denarne mase	6,40 (18,00)	9,45 (2,75)	8,65 (6,77)	8,48 (7,62)	9,03 (4,84)	9,35 (3,23)	9,82 (-0,90)
B. Standardni odklon inflacije	9,06 (2,36)	9,71 (0,72)	9,70 (0,75)	9,42 (1,45)	9,19 (2,03)	9,20 (2,00)	9,38 (1,55)
C. Inflacija: zadnje leto	7,30 (13,50)	8,95 (5,27)	9,17 (4,14)	9,49 (2,56)	9,52 (2,38)	9,52 (2,39)	9,92 (-0,40)
D. Možnost bančnih računov v tuji valuti	0,00	0,00	0,00	10,00	10,00	10,00	0,00
Področje 4. Svoboda mednarodne trgovine	5,39	4,82	6,00	8,04	8,16	7,64	7,54
A. Carine	6,96	5,47	7,99	8,39	8,34	8,21	8,25
(i) Prihodki od trgovinskih dajatev (% sektorja trgovine)	7,33 (4,00)	7,20 (4,20)	9,27 (1,10)	9,59 (0,62)	9,63 (0,55)	9,63 (0,55)	9,64 (0,54)
(ii) Povprečna carinska stopnja	6,58 (17,10)	6,70 (16,50)	9,27 (1,10)	9,46 (2,70)	8,98 (5,10)	8,90 (5,50)	8,90 (5,50)
(iii) Standardni odklon carinskih stopenj		2,52 (18,70)		6,13 (9,67)	6,41 (8,98)	6,11 (9,74)	6,22 (9,46)
B. Predpisi, ki ovirajo trgovino				7,10	8,00	7,91	7,99
(i) Necarinske ovire				7,10	6,73	6,56	6,72
(ii) Usklajevalni stroški uvoza in izvoza					9,27	9,27	9,27
C. Menjalni tečaji na črnem trgu	9,20	9,00	10,00	10,00	10,00	10,00	10,00
D. Omejitve pretoka kapitala in oseb	0,00	0,00	0,00	6,67	6,31	4,45	3,91
(i) Tuje lastništvo / investicije				6,68	6,37	6,17	5,87
(ii) Omejitve kapitala	0,00	0,00	0,00	6,92	6,15	0,77	0,00
(iii) Svoboda tujcev do prihoda				6,40	6,42	6,42	5,87
Področje 5. Predpisi (regulativa)	5,15	5,81	5,84	5,93	6,74	6,80	6,98
A. Predpisi na kreditnem trgu	7,09	8,83	8,91	9,41	7,76	7,84	8,44
(i) Lastništvo bank	8,00	8,00	8,00	10,00	10,00	10,00	10,00
(ii) Posojila zasebnemu sektorju	9,28	8,50	8,72	8,23	3,28	3,51	5,32
(iii) Omejitve obrestnih mer / negativne realne obrestne mere	4,00	10,00	10,00	10,00	10,00	10,00	10,00
B. Predpisi na trgu dela				2,87	6,17	6,22	6,13
(i) Predpisi o zaposlovanju in minimalni plači					6,67	6,67	5,57
(ii) Predpisi zaposlovanja in odpuščanja				3,59	4,78	5,08	5,35
(iii) Centralizirane kolektivne pogodbe				5,02	5,59	5,58	5,87
(iv) Regulacija delovnega časa					10,00	10,00	10,00
(v) Prepisani stroški pri odpustu delavca					10,00	10,00	10,00
(vi) Vojaška obveznost	0,00	0,00	0,00	0,00	0,00	0,00	0,00
C. Predpisi o poslovanju				5,50	6,29	6,34	6,36
(i) Administrativne zahteve				4,24	4,88	5,21	5,18
(ii) Birokratski stroški				5,12	3,71	3,71	3,71
(iii) Ustanovitev podjetja					9,61	9,61	9,61
(iv) Dodatna plačila / podkupnine / favoriziranje				7,14	6,29	6,27	6,29
(v) Gradbena dovoljenja					4,91	4,90	5,00
(vi) Stroški davčnih postopkov					8,33	8,35	8,36

Čad

	1980	1990	2000	2005	2010	2012	2013
Končne ocene (mesto)	Ocena (mesto)	Ocena (mesto)	Ocena (mesto)	Ocena (mesto)	Ocena (mesto)	Ocena (mesto)	Ocena (mesto)
		5,22 (67)	5,47 (105)	5,22 (132)	5,55 (140)	4,85 (151)	5,13 (154)
	Ocena (podatek)	Ocena (podatek)	Ocena (podatek)	Ocena (podatek)	Ocena (podatek)	Ocena (podatek)	Ocena (podatek)
Področje 1. Obseg (para)države		6,19	6,45	7,87	8,13	5,51	5,96
A. Javna poraba	4,12 (26,00)	8,66 (10,54)	9,44 (7,90)	9,71 (7,00)	8,46 (11,24)	9,12 (9,00)	8,91 (9,70)
B. Transferji in subvencije		9,89 (0,90)	9,92 (0,80)	9,92 (0,80)	9,92 (0,80)	9,92 (0,80)	9,92 (0,80)
C. Državno lastništvo podjetij in investicije		0,00 (94,00)	0,00 (50,00)	4,00 (36,80)	6,00 (29,40)	2,00 (40,10)	4,00 (37,10)
D. Najvišja mejna davčna stopnja						1,00	1,00
(i) Najvišja mejna davčna stopnja dohodnine						1,00 (60)	1,00 (60)
(ii) Najvišja mejna davčna stopnja na plače						1,00 (60)	1,00 (60)
Področje 2. Pravni sistem in lastninske pravice	4,67	4,42	4,25	2,19	3,08	2,72	2,81
A. Neodvisnost sodstva				1,28	2,67	1,71	1,97
B. Nepriistranskost sodstva			4,04	1,97	3,18	2,15	2,05
C. Zaščita lastninskih pravic				2,66	2,61	2,38	2,52
D. Vmešavanje vojske v vladavino prava in politiko			4,70	2,80	2,20	3,50	3,40
E. Poštenost pravnega sistema			4,00				
F. Pravno izvrševanje pogodb				0,30	2,22	2,22	2,22
G. Regulativni stroški pri prodaji nepremičnin				4,17	4,17	4,17	4,17
H. Zanesljivost policije				2,22	2,74	2,18	2,75
I. Poslovni stroški zaradi kriminala				2,15	4,83	3,45	3,37
Področje 3. Trdnost valute	6,61	5,68	6,64	6,03	6,30	5,60	6,17
A. Rast denarne mase	8,40 (7,98)	8,81 (-5,93)	9,67 (-1,66)	9,52 (2,40)	9,44 (2,82)	9,00 (5,01)	8,16 (9,21)
B. Standardni odklon inflacije	9,76 (0,59)	6,19 (9,53)	7,65 (5,87)	6,17 (9,56)	6,17 (9,58)	6,22 (9,44)	6,56 (8,60)
C. Inflacija: zadnje leto	8,25 (8,73)	7,72 (11,41)	9,24 (3,82)	8,42 (7,89)	9,58 (-2,08)	7,20 (14,02)	9,97 (0,15)
D. Možnost bančnih računov v tuji valuti	0,00	0,00	0,00	0,00	0,00	0,00	0,00
Področje 4. Svoboda mednarodne trgovine		5,53	5,41	4,96	5,03	4,99	5,05
A. Carine		7,40	6,24	6,44	6,31	6,33	6,29
(i) Prihodki od trgovinskih dajatev (% sektorja trgovine)		7,40 (3,90)					
(ii) Povprečna carinska stopnja				6,56 (17,20)	6,42 (17,90)	6,44 (17,80)	6,40 (18,00)
(iii) Standardni odklon carinskih stopenj			5,64 (10,90)	6,33 (9,18)	6,21 (9,49)	6,23 (9,43)	6,18 (9,54)
B. Predpisi, ki ovirajo trgovino				1,82	2,05	1,77	1,81
(i) Necarinske ovire				3,64	4,09	3,53	3,62
(ii) Usklajevalni stroški uvoza in izvoza				0,00	0,00	0,00	0,00
C. Menjalni tečajji na črnem trgu	9,60	9,20	10,00	10,00	10,00	10,00	10,00
D. Omejitve pretoka kapitala in oseb	0,00	0,00	0,00	1,57	1,77	1,85	2,10
(i) Tuje lastništvo / investicije				4,70	3,76	4,01	3,69
(ii) Omejitve kapitala	0,00	0,00	0,00	0,00	1,54	1,54	1,54
(iii) Svoboda tujcev do prihoda				0,00	0,00	0,00	1,09
Področje 5. Predpisi (regulativa)		4,27	4,62	5,03	5,21	5,41	5,68
A. Predpisi na kreditnem trgu	2,00	4,76	4,68	5,68	6,03	6,52	6,56
(i) Lastništvo bank	2,00	0,00	0,00	2,00	2,00	2,00	2,00
(ii) Posojila zasebnemu sektorju		6,29	6,04	6,03	7,10	8,57	8,68
(iii) Omejitve obrestnih mer / negativne realne obrestne mere		8,00	8,00	9,00	9,00	9,00	9,00
B. Predpisi na trgu dela				5,95	5,99	5,91	5,94
(i) Predpisi o zaposlovanju in minimalni plači				6,10	5,00	5,00	6,10
(ii) Predpisi zaposlovanja in odpuščanja				4,26	5,23	4,60	3,87
(iii) Centralizirane kolektivne pogodbe				7,70	6,78	6,90	6,75
(iv) Regulacija delovnega časa				8,00	8,00	8,00	8,00
(v) Prepisani stroški pri odpustu delavca				6,66	7,94	7,94	7,94
(vi) Vojaška obveznost	10,00	0,00	3,00	3,00	3,00	3,00	3,00
C. Predpisi o poslovanju				3,47	3,61	3,79	4,55
(i) Administrativne zahteve				2,35	2,70	3,41	3,15
(ii) Birokratski stroški				3,13	6,97	6,97	6,97
(iii) Ustanovitev podjetja				3,87	4,57	5,23	5,68
(iv) Dodatna plačila / podkupnine / favoriziranje				3,69	2,24	1,94	2,17
(v) Gradbena dovoljenja				5,97	3,41	3,41	7,53
(vi) Stroški davčnih postopkov				1,79	1,79	1,79	1,79

Češka

	1980	1990	2000	2005	2010	2012	2013
Končne ocene (mesto)	Ocena (mesto)	Ocena (mesto)	Ocena (mesto)	Ocena (mesto)	Ocena (mesto)	Ocena (mesto)	Ocena (mesto)
			6,54 (67)	7,00 (64)	7,19 (59)	7,38 (39)	7,33 (42)
	Ocena (podatek)	Ocena (podatek)	Ocena (podatek)	Ocena (podatek)	Ocena (podatek)	Ocena (podatek)	Ocena (podatek)
Področje 1. Obseg (para)države			3,13	4,45	5,21	5,74	5,78
A. Javna poraba			3,02 (29,73)	2,64 (31,03)	2,93 (30,04)	3,26 (28,90)	3,41 (28,40)
B. Transferji in subvencije		0,00 (37,20)	2,35 (28,56)	3,17 (25,58)	2,91 (26,52)	2,69 (27,32)	2,69 (27,32)
C. Državno lastništvo podjetij in investicije			10,00 (13,64)	8,00 (17,46)	8,00 (17,56)	10,00 (14,81)	10,00 (13,82)
D. Najvišja mejna davčna stopnja			4,00	4,00	7,00	7,00	7,00
(i) Najvišja mejna davčna stopnja dohodnine			7,00 (32)	7,00 (32)	10,00 (15)	10,00 (15)	9,00 (22)
(ii) Najvišja mejna davčna stopnja na plače			1,00 (56)	1,00 (58)	4,00 (45)	4,00 (45)	5,00 (45)
Področje 2. Pravni sistem in lastninske pravice		7,25	6,89	6,04	6,16	6,06	6,11
A. Neodvisnost sodstva			6,01	4,73	4,51	4,65	4,78
B. Nepriistranskost sodstva			4,51	4,12	3,16	3,13	3,31
C. Zaščita lastninskih pravic			5,58	6,00	5,14	4,81	5,01
D. Vmešavanje vojske v vladavino prava in politiko			10,00	10,00	10,00	10,00	10,00
E. Poštenost pravnega sistema			8,33	8,33	8,33	8,33	8,33
F. Pravno izvrševanje pogodb				3,54	3,85	3,85	3,85
G. Regulativni stroški pri prodaji nepremičnin				6,69	8,54	8,23	8,23
H. Zanesljivost policije				4,67	4,38	4,82	5,11
I. Poslovni stroški zaradi kriminala				6,30	7,50	6,68	6,39
Področje 3. Trdnost valute			8,13	9,05	9,45	9,44	9,49
A. Rast denarne mase			9,87 (0,65)	7,45 (12,76)	8,80 (6,00)	9,10 (4,48)	8,93 (5,37)
B. Standardni odklon inflacije			8,43 (3,93)	9,11 (2,23)	9,28 (1,80)	9,32 (1,71)	9,33 (1,68)
C. Inflacija: zadnje leto			9,22 (3,90)	9,63 (1,85)	9,72 (1,41)	9,34 (3,30)	9,71 (1,43)
D. Možnost bančnih računov v tuji valuti			5,00	10,00	10,00	10,00	10,00
Področje 4. Svoboda mednarodne trgovine			8,28	8,02	7,79	7,92	7,55
A. Carine			8,22	8,39	8,34	8,21	8,25
(i) Prihodki od trgovinskih dajatev (% sektorja trgovine)			9,68 (0,48)	9,59 (0,62)	9,63 (0,55)	9,63 (0,55)	9,64 (0,54)
(ii) Povprečna carinska stopnja			9,68 (0,48)	9,46 (2,70)	8,98 (5,10)	8,90 (5,50)	8,90 (5,50)
(iii) Standardni odklon carinskih stopenj			6,28 (9,30)	6,13 (9,67)	6,41 (8,98)	6,11 (9,74)	6,22 (9,46)
B. Predpisi, ki ovirajo trgovino			7,88	7,48	7,39	6,62	6,63
(i) Necarinske ovire			7,27	7,27	7,29	5,56	5,59
(ii) Usklajevalni stroški uvoza in izvoza			8,50	7,70	7,49	7,68	7,68
C. Menjalni tečajji na črnem trgu			10,00	10,00	10,00	10,00	10,00
D. Omejitve pretoka kapitala in oseb	0,00	0,00	7,03	6,22	5,43	6,86	5,33
(i) Tuje lastništvo / investicije			7,92	8,42	6,80	7,24	7,04
(ii) Omejitve kapitala	0,00	0,00	6,15	3,85	3,08	6,92	3,08
(iii) Svoboda tujcev do prihoda				6,40	6,42	6,42	5,87
Področje 5. Predpisi (regulativa)		3,42	6,25	7,42	7,35	7,76	7,72
A. Predpisi na kreditnem trgu	0,00	0,00	6,94	9,58	9,32	9,68	9,55
(i) Lastništvo bank	0,00	0,00	2,00	10,00	10,00	10,00	10,00
(ii) Posojila zasebnemu sektorju			8,83	8,75	7,97	9,05	8,65
(iii) Omejitve obrestnih mer / negativne realne obrestne mere			10,00	10,00	10,00	10,00	10,00
B. Predpisi na trgu dela			5,22	7,61	7,50	8,08	8,13
(i) Predpisi o zaposlovanju in minimalni plači			5,09	6,70	6,67	10,00	10,00
(ii) Predpisi zaposlovanja in odpuščanja		5,62	5,30	3,26	3,59	3,79	3,71
(iii) Centralizirane kolektivne pogodbe			7,70	7,75	6,97	6,96	7,29
(iv) Regulacija delovnega časa			5,01	10,00	10,00	10,00	10,00
(v) Prepisani stroški pri odpustu delavca				7,96	7,76	7,76	7,76
(vi) Vojaška obveznost	0,00	0,00	3,00	10,00	10,00	10,00	10,00
C. Predpisi o poslovanju			6,59	5,07	5,22	5,50	5,49
(i) Administrativne zahteve			7,80	2,22	2,70	2,72	2,59
(ii) Birokratski stroški			8,10	5,51	2,58	2,58	2,58
(iii) Ustanovitev podjetja			5,53	9,02	9,17	9,19	9,31
(iv) Dodatna plačila / podkupnine / favoriziranje			4,92	6,56	4,16	4,19	4,48
(v) Gradbena dovoljenja				7,13	8,94	8,94	8,59
(vi) Stroški davčnih postopkov				0,00	3,76	5,37	5,37

Čile

	1980	1990	2000	2005	2010	2012	2013
Končne ocene (mesto)	Ocena (mesto) 5,19 (55)	Ocena (mesto) 6,75 (28)	Ocena (mesto) 7,41 (33)	Ocena (mesto) 7,89 (12)	Ocena (mesto) 7,91 (8)	Ocena (mesto) 7,84 (11)	Ocena (mesto) 7,87 (10)
	Ocena (podatek)	Ocena (podatek)	Ocena (podatek)	Ocena (podatek)	Ocena (podatek)	Ocena (podatek)	Ocena (podatek)
Področje 1. Obseg (para)države	5,00	6,51	6,12	7,43	7,91	8,00	8,00
A. Javna poraba	7,36 (14,98)	7,76 (13,62)	7,02 (16,14)	7,13 (15,76)	6,74 (17,10)	7,00 (16,20)	7,00 (16,20)
B. Transferji in subvencije	6,62 (12,90)	7,28 (10,50)	6,48 (13,42)	7,60 (9,32)	7,90 (8,20)	8,01 (7,80)	8,01 (7,80)
C. Državno lastništvo podjetij in investicije	4,00 (32,20)	7,00 (20,50)	6,00 (28,21)	10,00 (8,72)	10,00 (10,61)	10,00 (8,82)	10,00 (8,73)
D. Najvišja mejna davčna stopnja	2,00	4,00	5,00	5,00	7,00	7,00	7,00
(i) Najvišja mejna davčna stopnja dohodnine	2,00 (58)	4,00 (50)	5,00 (45)	5,00 (40)	7,00 (40)	7,00 (40)	7,00 (40)
(ii) Najvišja mejna davčna stopnja na plače		4,00 (50)	5,00 (45)	5,00 (40)	7,00 (40)	7,00 (40)	7,00 (40)
Področje 2. Pravni sistem in lastninske pravice	6,43	6,19	6,53	6,74	7,17	7,09	7,01
A. Neodvisnost sodstva			5,85	4,77	7,45	7,15	7,02
B. Nepriistranskost sodstva			6,51	5,99	6,19	5,88	5,42
C. Zaščita lastninskih pravic			5,27	7,47	6,73	6,84	6,64
D. Vmešavanje vojske v vladavino prava in politiko			6,67	6,88	7,50	7,50	7,50
E. Poštenost pravnega sistema			8,33	8,33	7,50	7,50	7,50
F. Pravno izvrševanje pogodb				5,11	5,11	5,11	5,11
G. Regulativni stroški pri prodaji nepremičnin				8,99	8,99	9,07	9,07
H. Zanesljivost policije				7,07	8,71	8,61	8,81
I. Poslovni stroški zaradi kriminala				6,04	6,35	6,19	6,05
Področje 3. Trdnost valute	2,31	7,65	9,30	9,34	8,94	8,87	9,02
A. Rast denarne mase	0,00 (52,46)	6,52 (17,40)	9,58 (2,08)	8,72 (6,39)	8,37 (8,16)	8,33 (8,35)	8,56 (7,18)
B. Standardni odklon inflacije	0,00 (80,63)	8,34 (4,15)	8,40 (4,01)	9,23 (1,92)	7,68 (5,79)	7,76 (5,61)	7,86 (5,35)
C. Inflacija: zadnje leto	4,25 (28,76)	5,75 (21,24)	9,23 (3,84)	9,39 (3,05)	9,72 (1,41)	9,40 (3,01)	9,64 (1,79)
D. Možnost bančnih računov v tuji valuti	5,00	10,00	10,00	10,00	10,00	10,00	10,00
Področje 4. Svoboda mednarodne trgovine	6,50	6,73	7,90	8,45	8,25	8,03	8,11
A. Carine	8,71	8,18	8,91	9,48	9,47	9,47	9,47
(i) Prihodki od trgovinskih dajatev (% sektorja trgovine)	8,13 (2,80)	7,53 (3,70)	8,53 (2,20)	9,61 (0,58)	9,77 (0,35)	9,77 (0,35)	9,77 (0,35)
(ii) Povprečna carinska stopnja	8,00 (10,00)	7,00 (15,00)	8,53 (2,20)	9,02 (4,90)	8,80 (6,00)	8,80 (6,00)	8,80 (6,00)
(iii) Standardni odklon carinskih stopenj	10,00 (0,00)	10,00 (0,00)	10,00 (0,00)	9,81 (0,48)	9,83 (0,42)	9,83 (0,42)	9,83 (0,42)
B. Predpisi, ki ovirajo trgovino			8,39	7,39	7,78	7,25	7,22
(i) Necarinske ovire			8,28	7,68	8,40	6,33	6,28
(ii) Usklajevalni stroški uvoza in izvoza			8,50	7,09	7,16	8,16	8,16
C. Menjalni tečaji na črnem trgu	8,80	10,00	10,00	10,00	10,00	10,00	10,00
D. Omejitve pretoka kapitala in oseb	2,00	2,00	4,30	6,93	5,76	5,40	5,75
(i) Tuje lastništvo / investicije			8,61	8,38	7,89	7,58	7,31
(ii) Omejitve kapitala	2,00	2,00	0,00	6,92	3,85	3,08	3,08
(iii) Svoboda tujcev do prihoda				5,50	5,53	5,53	6,88
Področje 5. Predpisi (regulativa)	5,70	6,69	7,21	7,50	7,30	7,22	7,18
A. Predpisi na kreditnem trgu	7,54	8,43	9,27	9,33	8,94	9,33	9,23
(i) Lastništvo bank	5,00	8,00	8,00	8,00	8,00	8,00	8,00
(ii) Posojila zasebnemu sektorju	9,63	9,28	9,82	10,00	9,82	10,00	9,68
(iii) Omejitve obrestnih mer / negativne realne obrestne mere	8,00	8,00	10,00	10,00	9,00	10,00	10,00
B. Predpisi na trgu dela		4,95	4,86	6,04	6,24	5,46	5,46
(i) Predpisi o zaposlovanju in minimalni plači			3,36	6,70	6,67	6,67	6,67
(ii) Predpisi zaposlovanja in odpuščanja		6,91	5,57	4,92	3,92	4,96	4,86
(iii) Centralizirane kolektivne pogodbe		7,93	8,85	8,47	7,57	7,64	7,69
(iv) Regulacija delovnega časa			6,51	10,00	10,00	10,00	10,00
(v) Prepisani stroški pri odpustu delavca				5,18	8,27	2,52	2,52
(vi) Vojaška obveznost	3,00	0,00	0,00	1,00	1,00	1,00	1,00
C. Predpisi o poslovanju			7,50	7,12	6,71	6,86	6,87
(i) Administrativne zahteve			7,88	4,66	4,41	5,11	5,05
(ii) Birokratski stroški			7,93	6,03	3,82	3,82	3,82
(iii) Ustanovitev podjetja			5,65	9,03	9,72	9,82	9,82
(iv) Dodatna plačila / podkupnine / favoriziranje			8,53	8,40	7,61	7,40	7,36
(v) Gradbena dovoljenja				8,15	8,25	8,26	8,44
(vi) Stroški davčnih postopkov				6,46	6,46	6,74	6,74

Črna gora

	1980	1990	2000	2005	2010	2012	2013
Končne ocene (mesto)	Ocena (mesto)	Ocena (mesto)	Ocena (mesto)	Ocena (mesto)	Ocena (mesto)	Ocena (mesto)	Ocena (mesto)
				6,37 (96)	7,33 (40)	7,24 (53)	7,18 (62)
	Ocena (podatek)	Ocena (podatek)	Ocena (podatek)	Ocena (podatek)	Ocena (podatek)	Ocena (podatek)	Ocena (podatek)
Področje 1. Obseg (para)države				5,60	6,25	6,90	7,17
A. Javna poraba				3,81 (27,03)	5,24 (22,20)	6,21 (18,90)	6,00 (19,60)
B. Transferji in subvencije							
C. Državno lastništvo podjetij in investicije				6,00 (25,80)	6,00 (26,30)	7,00 (23,60)	8,00 (19,00)
D. Najvišja mejna davčna stopnja				7,00	7,50	7,50	7,50
(i) Najvišja mejna davčna stopnja dohodnine				9,00 (23)	10,00 (14)	10,00 (10)	10,00 (10)
(ii) Najvišja mejna davčna stopnja na plače					5,00 (40)	5,00 (40)	5,00 (40)
Področje 2. Pravni sistem in lastninske pravice				5,56	6,47	5,94	5,63
A. Neodvisnost sodstva				3,50	5,28	4,40	3,95
B. Nepriistranskost sodstva				3,50	5,41	4,51	4,11
C. Zaščita lastninskih pravic				4,50	6,20	5,37	5,17
D. Vmešavanje vojske v vladavino prava in politiko				10,00	7,70	7,80	7,60
E. Poštenost pravnega sistema							
F. Pravno izvrševanje pogodb				4,80	4,80	4,80	4,80
G. Regulativni stroški pri prodaji nepremičnin				7,72	7,64	7,66	7,68
H. Zanesljivost policije				4,49	6,52	6,09	5,54
I. Poslovni stroški zaradi kriminala				5,96	8,20	6,93	6,20
Področje 3. Trdnost valute				7,13	8,32	8,03	8,51
A. Rast denarne mase					9,94 (-0,29)	9,43 (-2,84)	9,70 (1,49)
B. Standardni odklon inflacije				7,24 (6,90)	8,48 (3,81)	8,50 (3,75)	9,77 (0,59)
C. Inflacija: zadnje leto				9,14 (4,32)	9,87 (0,65)	9,17 (4,15)	9,56 (2,21)
D. Možnost bančnih računov v tuji valuti				5,00	5,00	5,00	5,00
Področje 4. Svoboda mednarodne trgovine				7,20	7,88	7,73	7,80
A. Carine				7,51	8,13	8,18	8,13
(i) Prihodki od trgovinskih dajatev (% sektorja trgovine)				7,80 (3,30)	7,80 (3,30)	7,80 (3,30)	7,80 (3,30)
(ii) Povprečna carinska stopnja				8,68 (6,60)	9,02 (4,90)	9,14 (4,30)	9,14 (4,30)
(iii) Standardni odklon carinskih stopenj				6,05 (9,90)	7,57 (6,08)	7,61 (5,98)	7,45 (6,36)
B. Predpisi, ki ovirajo trgovino				6,31	7,23	6,77	6,81
(i) Necarinske ovire				4,50	6,35	5,42	5,51
(ii) Usklajevalni stroški uvoza in izvoza				8,12	8,12	8,12	8,12
C. Menjalni tečajji na črnem trgu				10,00	10,00	10,00	10,00
D. Omejitve pretoka kapitala in oseb				5,00	6,15	5,97	6,26
(i) Tuje lastništvo / investicije					6,55	6,01	5,74
(ii) Omejitve kapitala					6,92	6,92	6,92
(iii) Svoboda tujcev do prihoda				5,00	4,98	4,98	6,12
Področje 5. Predpisi (regulativa)				6,38	7,75	7,62	6,81
A. Predpisi na kreditnem trgu				9,45	9,78	9,61	6,67
(i) Lastništvo bank				10,00	10,00	10,00	10,00
(ii) Posojila zasebnemu sektorju				8,34	9,34	8,83	0,00
(iii) Omejitve obrestnih mer / negativne realne obrestne mere				10,00	10,00	10,00	10,00
B. Predpisi na trgu dela				4,76	7,66	7,16	7,34
(i) Predpisi o zaposlovanju in minimalni plači				6,70	8,90	5,57	6,67
(ii) Predpisi zaposlovanja in odpuščanja				2,00	5,21	5,08	4,98
(iii) Centralizirane kolektivne pogodbe				2,50	6,35	6,53	6,63
(iv) Regulacija delovnega časa				8,00	10,00	8,00	8,00
(v) Prepisani stroški pri odpustu delavca				6,38	5,51	7,76	7,76
(vi) Vojaška obveznost				3,00	10,00	10,00	10,00
C. Predpisi o poslovanju				4,92	5,81	6,09	6,41
(i) Administrativne zahteve				4,00	5,06	4,32	4,32
(ii) Birokratski stroški				3,00	4,81	4,81	4,81
(iii) Ustanovitev podjetja				9,16	9,66	9,66	9,66
(iv) Dodatna plačila / podkupnine / favoriziranje				3,00	5,62	5,09	4,94
(v) Gradbena dovoljenja				4,55	3,90	6,24	8,32
(vi) Stroški davčnih postopkov				5,83	5,83	6,41	6,41

Danska

	1980	1990	2000	2005	2010	2012	2013
Končne ocene (mesto)	Ocena (mesto) 6,24 (25)	Ocena (mesto) 7,16 (16)	Ocena (mesto) 7,92 (13)	Ocena (mesto) 7,89 (12)	Ocena (mesto) 7,70 (16)	Ocena (mesto) 7,50 (29)	Ocena (mesto) 7,58 (22)
	Ocena (podatek)	Ocena (podatek)	Ocena (podatek)	Ocena (podatek)	Ocena (podatek)	Ocena (podatek)	Ocena (podatek)
Področje 1. Obseg (para)države	3,06	3,17	3,48	3,81	3,73	3,79	3,79
A. Javna poraba	1,76 (34,01)	1,69 (34,25)	1,74 (34,08)	1,55 (34,74)	1,03 (36,50)	1,32 (35,50)	1,35 (35,40)
B. Transferji in subvencije	4,47 (20,80)	3,98 (22,60)	3,67 (23,72)	3,18 (25,54)	3,39 (24,76)	4,32 (21,34)	4,32 (21,34)
C. Državno lastništvo podjetij in investicije	6,00 (25,00)	7,00 (20,30)	10,00 (12,89)	10,00 (12,93)	8,00 (18,14)	7,00 (21,07)	7,00 (20,38)
D. Najvišja mejna davčna stopnja	0,00	0,00	1,50	0,50	2,50	2,50	2,50
(i) Najvišja mejna davčna stopnja dohodnine	0,00 (66)	0,00 (68)	2,00 (59)	1,00 (59)	3,00 (52)	3,00 (52)	3,00 (52)
(ii) Najvišja mejna davčna stopnja na plače		0,00 (69)	1,00 (63)	0,00 (63)	2,00 (56)	2,00 (56)	2,00 (56)
Področje 2. Pravni sistem in lastninske pravice	7,18	8,35	9,54	8,99	8,67	7,98	8,09
A. Neodvisnost sodstva			9,35	8,78	9,26	8,60	9,19
B. Nepristranskost sodstva			9,52	9,25	7,24	5,72	5,57
C. Zaščita lastninskih pravic			8,82	9,34	8,42	7,40	7,83
D. Vmešavanje vojske v vladavino prava in politiko			10,00	10,00	10,00	10,00	10,00
E. Poštenost pravnega sistema			10,00	10,00	10,00	10,00	10,00
F. Pravno izvrševanje pogodb				6,19	5,96	5,96	5,96
G. Regulativni stroški pri prodaji nepremičnin				9,01	9,50	9,73	9,73
H. Zanesljivost policije				9,17	8,89	8,49	8,40
I. Poslovni stroški zaradi kriminala				9,17	8,73	5,94	6,12
Področje 3. Trdnost valute	6,68	9,46	9,71	9,49	9,60	9,61	9,77
A. Rast denarne mase	8,70 (6,51)	8,80 (6,01)	9,75 (1,27)	8,56 (7,20)	9,48 (2,58)	9,63 (1,87)	9,78 (1,09)
B. Standardni odklon inflacije	9,67 (0,82)	9,72 (0,71)	9,69 (0,76)	9,77 (0,58)	9,36 (1,60)	9,29 (1,77)	9,44 (1,39)
C. Inflacija: zadnje leto	8,35 (8,23)	9,32 (3,40)	9,42 (2,92)	9,64 (1,81)	9,54 (2,30)	9,52 (2,41)	9,84 (0,78)
D. Možnost bančnih računov v tuji valuti	0,00	10,00	10,00	10,00	10,00	10,00	10,00
Področje 4. Svoboda mednarodne trgovine	7,85	7,83	9,40	8,54	8,38	8,20	8,16
A. Carine	8,95	8,48	9,18	8,39	8,34	8,21	8,25
(i) Prihodki od trgovinskih dajatev (% sektorja trgovine)	9,67 (0,50)	9,80 (0,30)	9,78 (0,33)	9,59 (0,62)	9,63 (0,55)	9,63 (0,55)	9,64 (0,54)
(ii) Povprečna carinska stopnja	8,24 (8,80)	8,52 (7,40)	9,78 (0,33)	9,46 (2,70)	8,98 (5,10)	8,90 (5,50)	8,90 (5,50)
(iii) Standardni odklon carinskih stopenj		7,12 (7,20)	8,24 (4,40)	6,13 (9,67)	6,41 (8,98)	6,11 (9,74)	6,22 (9,46)
B. Predpisi, ki ovirajo trgovino			9,43	8,39	8,24	7,74	7,63
(i) Necarinske ovire			9,04	7,35	7,05	6,13	5,90
(ii) Usklajevalni stroški uvoza in izvoza			9,83	9,43	9,43	9,35	9,35
C. Menjalni tečaji na črnem trgu	9,60	10,00	10,00	10,00	10,00	10,00	10,00
D. Omejitve pretoka kapitala in oseb	5,00	5,00	8,97	7,36	6,94	6,84	6,76
(i) Tuje lastništvo / investicije			9,48	8,08	6,79	6,48	6,72
(ii) Omejitve kapitala	5,00	5,00	8,46	7,69	7,69	7,69	7,69
(iii) Svoboda tujcev do prihoda				6,30	6,34	6,34	5,87
Področje 5. Predpisi (regulativa)	6,44	7,00	7,46	8,60	8,15	7,92	8,11
A. Predpisi na kreditnem trgu	9,41	9,34	10,00	10,00	9,66	9,50	9,95
(i) Lastništvo bank	10,00	10,00	10,00	10,00	10,00	10,00	10,00
(ii) Posojila zasebnemu sektorju	8,24	8,03	10,00	10,00	8,98	8,49	9,84
(iii) Omejitve obrestnih mer / negativne realne obrestne mere	10,00	10,00	10,00	10,00	10,00	10,00	10,00
B. Predpisi na trgu dela	3,46	4,66	4,62	7,43	7,46	7,35	7,34
(i) Predpisi o zaposlovanju in minimalni plači			4,76	10,00	10,00	10,00	10,00
(ii) Predpisi zaposlovanja in odpuščanja		8,10	6,47	7,39	8,51	6,75	7,13
(iii) Centralizirane kolektivne pogodbe	5,18	5,18	4,85	6,18	5,28	6,37	5,91
(iv) Regulacija delovnega časa	2,20	2,37	4,01	8,00	8,00	8,00	8,00
(v) Prepisani stroški pri odpustu delavca				10,00	10,00	10,00	10,00
(vi) Vojaška obveznost	3,00	3,00	3,00	3,00	3,00	3,00	3,00
C. Predpisi o poslovanju			7,76	8,38	7,33	6,91	7,05
(i) Administrativne zahteve			7,05	4,56	5,03	3,60	4,00
(ii) Birokratski stroški			8,23	8,44	1,86	1,86	1,86
(iii) Ustanovitev podjetja			6,45	9,66	9,73	9,74	9,77
(iv) Dodatna plačila / podkupnine / favoriziranje			9,29	9,49	9,15	8,07	8,28
(v) Gradbena dovoljenja				9,67	9,72	9,67	9,87
(vi) Stroški davčnih postopkov				8,49	8,49	8,54	8,54

Demokratska republika Kongo

	1980	1990	2000	2005	2010	2012	2013
Končne ocene (mesto)	Ocena (mesto) 2,99 (102)	Ocena (mesto) 3,28 (108)	Ocena (mesto) 3,97 (122)	Ocena (mesto) 4,75 (136)	Ocena (mesto) 5,46 (142)	Ocena (mesto) 5,39 (142)	Ocena (mesto) 5,65 (144)
	Ocena (podatek)	Ocena (podatek)	Ocena (podatek)	Ocena (podatek)	Ocena (podatek)	Ocena (podatek)	Ocena (podatek)
Področje 1. Obseg (para)države	5,00	5,74	7,45	7,16	5,33	5,80	6,09
A. Javna poraba	9,04 (9,28)	8,03 (12,70)	9,29 (8,41)	9,16 (8,87)	7,97 (12,90)	7,85 (13,30)	7,50 (14,50)
B. Transferji in subvencije	9,97 (0,60)	9,92 (0,80)	10,00 (0,01)	10,00 (0,00)	8,85 (4,72)	8,85 (4,72)	8,85 (4,72)
C. Državno lastništvo podjetij in investicije	0,00 (58,20)	4,00 (31,10)	10,00 (13,10)	7,00 (24,14)	2,00 (42,80)	4,00 (33,30)	4,00 (33,50)
D. Najvišja mejna davčna stopnja	1,00	1,00	0,50	2,50	2,50	2,50	4,00
(i) Najvišja mejna davčna stopnja dohodnine	1,00 (60)	1,00 (60)	1,00 (60)	3,00 (50)	3,00 (50)	3,00 (50)	5,00 (40)
(ii) Najvišja mejna davčna stopnja na plače		1,00 (60)	0,00 (63)	2,00 (54)	2,00 (54)	2,00 (55)	3,00 (48)
Področje 2. Pravni sistem in lastninske pravice	2,37	2,44	1,75	2,05	3,06	2,41	2,30
A. Neodvisnost sodstva							
B. Nepriistranskost sodstva			3,59	2,50	2,70	2,63	2,80
C. Zaščita lastninskih pravic							
D. Vmešavanje vojske v vladavino prava in politiko			0,00	0,00	3,33	0,00	0,00
E. Poštenost pravnega sistema			1,67	1,67	1,67	1,67	1,67
F. Pravno izvrševanje pogodb				0,30	0,87	0,87	0,97
G. Regulativni stroški pri prodaji nepremičnin				5,80	6,74	6,90	6,05
H. Zanesljivost policije							
I. Poslovni stroški zaradi kriminala							
Področje 3. Trdnost valute	1,10	0,00	1,25	5,04	7,89	7,82	8,12
A. Rast denarne mase	4,39 (28,06)	0,00 (62,92)	0,00 (2290,00)	4,44 (27,79)	5,55 (22,27)	7,39 (13,04)	7,68 (11,61)
B. Standardni odklon inflacije	0,00 (25,49)	0,00 (30,17)	0,00 (248,28)	0,00 (163,85)	7,41 (6,46)	5,81 (10,47)	5,11 (12,22)
C. Inflacija: zadnje leto	0,00 (51,40)	0,00 (108,95)	0,00 (550,01)	5,74 (21,32)	8,58 (7,10)	8,06 (9,72)	9,67 (1,63)
D. Možnost bančnih računov v tuji valuti	0,00	0,00	5,00	10,00	10,00	10,00	10,00
Področje 4. Svoboda mednarodne trgovine	2,07	4,30	4,15	4,90	5,17	5,17	5,20
A. Carine	4,21	4,90	8,70	7,40	7,74	7,74	7,74
(i) Prihodki od trgovinskih dajatev (% sektorja trgovine)	3,13 (10,30)	3,93 (9,10)	8,70 (1,95)	7,03 (4,45)	7,79 (3,32)	7,79 (3,32)	7,79 (3,32)
(ii) Povprečna carinska stopnja	5,28 (23,60)	5,86 (20,70)	8,70 (1,95)	7,60 (12,00)	7,80 (11,00)	7,80 (11,00)	7,80 (11,00)
(iii) Standardni odklon carinskih stopenj				7,55 (6,12)	7,62 (5,94)	7,62 (5,94)	7,62 (5,94)
B. Predpisi, ki ovirajo trgovino				2,19	2,54	2,54	2,54
(i) Necarinske ovire							
(ii) Usklajevalni stroški uvoza in izvoza				2,19	2,54	2,54	2,54
C. Menjalni tečajji na črnem trgu	0,00	6,00	1,43	10,00	10,00	10,00	10,00
D. Omejitve pretoka kapitala in oseb	2,00	2,00	2,31	0,00	0,38	0,38	0,51
(i) Tuje lastništvo / investicije							
(ii) Omejitve kapitala	2,00	2,00	2,31	0,00	0,77	0,77	0,77
(iii) Svoboda tujcev do prihoda				0,00	0,00	0,00	0,25
Področje 5. Predpisi (regulativa)	4,43	3,94	5,23	4,57	5,87	5,73	6,55
A. Predpisi na kreditnem trgu	4,34	2,88	6,31	4,81	6,33	6,00	6,33
(i) Lastništvo bank	0,00	0,00	0,00	0,00	0,00	0,00	0,00
(ii) Posojila zasebnemu sektorju	8,69	8,65	8,94	9,43	10,00	10,00	10,00
(iii) Omejitve obrestnih mer / negativne realne obrestne mere		0,00	10,00	5,00	9,00	8,00	9,00
B. Predpisi na trgu dela				5,11	5,67	5,67	5,67
(i) Predpisi o zaposlovanju in minimalni plači				5,00	1,67	1,67	1,67
(ii) Predpisi zaposlovanja in odpuščanja							
(iii) Centralizirane kolektivne pogodbe							
(iv) Regulacija delovnega časa				5,30	8,00	8,00	8,00
(v) Prepisani stroški pri odpustu delavca				7,13	10,00	10,00	10,00
(vi) Vojaška obveznost	3,00	3,00	3,00	3,00	3,00	3,00	3,00
C. Predpisi o poslovanju				3,81	5,60	5,52	7,65
(i) Administrativne zahteve							
(ii) Birokratski stroški							
(iii) Ustanovitev podjetja				3,33	4,59	3,93	7,53
(iv) Dodatna plačila / podkupnine / favoriziranje							
(v) Gradbena dovoljenja				1,54	5,99	6,54	8,96
(vi) Stroški davčnih postopkov				6,55	6,23	6,10	6,46

Dominikanska republika

	1980	1990	2000	2005	2010	2012	2013
Končne ocene (mesto)	Ocena (mesto) 5,66 (39)	Ocena (mesto) 4,48 (95)	Ocena (mesto) 6,76 (54)	Ocena (mesto) 6,52 (83)	Ocena (mesto) 7,17 (60)	Ocena (mesto) 7,05 (70)	Ocena (mesto) 7,23 (57)
	Ocena (podatek)	Ocena (podatek)	Ocena (podatek)	Ocena (podatek)	Ocena (podatek)	Ocena (podatek)	Ocena (podatek)
Področje 1. Obseg (para)države	5,71	6,68	8,88	8,43	7,93	7,89	7,91
A. Javna poraba	9,12 (8,98)	10,00 (6,00)	9,03 (9,29)	9,57 (7,48)	8,35 (11,60)	8,12 (12,40)	8,21 (12,10)
B. Transferji in subvencije	9,70 (1,60)	9,73 (1,50)	9,49 (2,36)	9,17 (3,54)	9,38 (2,76)	9,43 (2,59)	9,43 (2,59)
C. Državno lastništvo podjetij in investicije	4,00 (31,60)	7,00 (23,70)	8,00 (18,00)	7,00 (24,30)	6,00 (25,10)	6,00 (25,10)	6,00
D. Najvišja mejna davčna stopnja	0,00	0,00	9,00	8,00	8,00	8,00	8,00
(i) Najvišja mejna davčna stopnja dohodnine	0,00 (73)	0,00 (73)	9,00 (25)	9,00 (25)	9,00 (25)	9,00 (25)	9,00 (25)
(ii) Najvišja mejna davčna stopnja na plače		0,00 (73)	9,00 (25)	7,00 (32)	7,00 (33)	7,00 (33)	7,00 (33)
Področje 2. Pravni sistem in lastninske pravice	5,78	5,30	4,62	4,36	4,22	4,21	4,36
A. Neodvisnost sodstva				4,17	2,82	2,30	2,48
B. Nepristranskost sodstva			5,57	3,75	3,41	3,64	4,06
C. Zaščita lastninskih pravic			2,90	5,27	4,79	4,71	4,71
D. Vmešavanje vojske v vladavino prava in politiko			5,00	5,00	5,00	5,00	5,00
E. Poštenost pravnega sistema			5,00	3,33	4,17	4,17	4,17
F. Pravno izvrševanje pogodb				4,51	4,51	4,51	4,51
G. Regulativni stroški pri prodaji nepremičnin				6,30	7,65	7,65	7,82
H. Zanesljivost policije				3,43	1,62	2,22	2,60
I. Poslovni stroški zaradi kriminala				3,50	4,05	3,70	3,87
Področje 3. Trdnost valute	7,34	2,05	6,82	5,87	9,24	9,42	9,50
A. Rast denarne mase	8,96 (5,18)	4,70 (26,49)	9,39 (3,06)	7,40 (13,00)	9,26 (3,72)	9,42 (2,89)	9,59 (2,05)
B. Standardni odklon inflacije	8,14 (4,64)	3,48 (16,30)	9,42 (1,45)	1,91 (20,22)	8,97 (2,58)	8,99 (2,52)	9,37 (1,58)
C. Inflacija: zadnje leto	7,26 (13,70)	0,00 (51,05)	8,46 (7,72)	9,16 (4,19)	8,73 (6,33)	9,26 (3,69)	9,03 (4,83)
D. Možnost bančnih računov v tuji valuti	5,00	0,00	0,00	5,00	10,00	10,00	10,00
Področje 4. Svoboda mednarodne trgovine	2,69	2,37	6,41	7,26	7,72	7,62	7,72
A. Carine	3,47	5,11	5,78	7,03	7,86	7,93	7,93
(i) Prihodki od trgovinskih dajatev (% sektorja trgovine)	3,47 (9,80)	5,83 (6,26)	5,23 (7,16)	6,03 (5,96)	8,57 (2,15)	8,80 (1,80)	8,80 (1,80)
(ii) Povprečna carinska stopnja		4,40 (28,00)	5,23 (7,16)	8,20 (9,00)	8,58 (7,10)	8,54 (7,30)	8,54 (7,30)
(iii) Standardni odklon carinskih stopenj			6,00 (10,00)	6,87 (7,82)	6,45 (8,88)	6,44 (8,91)	6,44 (8,91)
B. Predpisi, ki ovirajo trgovino			3,33	6,04	6,83	6,68	7,02
(i) Necarinske ovire			3,33	4,40	4,79	4,50	5,16
(ii) Usklajevalni stroški uvoza in izvoza				7,68	8,87	8,87	8,87
C. Menjalni tečaji na črnem trgu	2,60	0,00	10,00	10,00	10,00	10,00	10,00
D. Omejitve pretoka kapitala in oseb	2,00	2,00	6,52	5,95	6,17	5,85	5,95
(i) Tuje lastništvo / investicije			8,42	7,70	6,81	6,25	6,22
(ii) Omejitve kapitala	2,00	2,00	4,62	3,85	5,38	5,00	3,85
(iii) Svoboda tujcev do prihoda				6,30	6,31	6,31	7,80
Področje 5. Predpisi (regulativa)	6,76	5,99	7,08	6,69	6,73	6,11	6,65
A. Predpisi na kreditnem trgu	7,79	5,99	9,39	7,88	7,84	5,79	7,30
(i) Lastništvo bank	8,00	10,00	10,00	5,00	5,00	5,00	5,00
(ii) Posojila zasebnemu sektorju	7,58	7,97	9,17	9,63	8,53	2,38	6,90
(iii) Omejitve obrestnih mer / negativne realne obrestne mere		0,00	9,00	9,00	10,00	10,00	10,00
B. Predpisi na trgu dela			5,92	6,47	6,40	6,41	6,40
(i) Predpisi o zaposlovanju in minimalni plači			2,93	4,40	5,57	5,57	5,57
(ii) Predpisi zaposlovanja in odpuščanja			5,17	7,10	4,77	4,99	5,02
(iii) Centralizirane kolektivne pogodbe			5,58	7,50	7,26	7,13	7,04
(iv) Regulacija delovnega časa				8,00	8,00	8,00	8,00
(v) Prepisani stroški pri odpustu delavca				1,84	2,78	2,78	2,78
(vi) Vojaška obveznost	10,00	10,00	10,00	10,00	10,00	10,00	10,00
C. Predpisi o poslovanju			5,94	5,71	5,94	6,14	6,24
(i) Administrativne zahteve			7,37	3,55	3,12	4,19	3,99
(ii) Birokratski stroški			5,18	4,44	6,56	6,56	6,56
(iii) Ustanovitev podjetja			5,48	7,38	9,02	9,08	9,06
(iv) Dodatna plačila / podkupnine / favoriziranje			5,73	5,11	3,31	3,36	3,57
(v) Gradbena dovoljenja				7,02	7,25	7,27	7,91
(vi) Stroški davčnih postopkov				6,79	6,37	6,37	6,37

Egipt

	1980	1990	2000	2005	2010	2012	2013
Končne ocene (mesto)	Ocena (mesto) 4,38 (79)	Ocena (mesto) 4,49 (94)	Ocena (mesto) 6,81 (51)	Ocena (mesto) 6,42 (92)	Ocena (mesto) 6,51 (102)	Ocena (mesto) 6,30 (120)	Ocena (mesto) 6,34 (118)
	Ocena (podatek)	Ocena (podatek)	Ocena (podatek)	Ocena (podatek)	Ocena (podatek)	Ocena (podatek)	Ocena (podatek)
Področje 1. Obseg (para)države	3,95	4,37	6,13	6,34	6,58	6,96	6,94
A. Javna poraba	6,33 (18,47)	7,77 (13,60)	8,29 (11,80)	7,32 (15,11)	7,94 (13,00)	8,15 (12,30)	8,06 (12,60)
B. Transferji in subvencije	5,45 (17,20)	7,71 (8,90)	9,22 (3,38)	8,06 (7,62)	6,87 (11,97)	6,70 (12,62)	6,70 (12,62)
C. Državno lastništvo podjetij in investicije	4,00 (39,70)	0,00 (54,50)	0,00 (52,10)	0,00 (51,90)	4,00 (34,52)	4,00 (30,72)	6,00 (29,00)
D. Najvišja mejna davčna stopnja	0,00	2,00	7,00	10,00	7,50	9,00	7,00
(i) Najvišja mejna davčna stopnja dohodnine	0,00 (80)	2,00 (65)	7,00 (34)	10,00 (20)	10,00 (20)	10,00 (25)	9,00 (25)
(ii) Najvišja mejna davčna stopnja na plače					5,00 (40)	8,00 (39)	5,00 (39)
Področje 2. Pravni sistem in lastninske pravice	2,76	3,50	5,87	5,47	5,24	4,04	4,23
A. Neodvisnost sodstva			6,85	6,37	6,28	4,09	5,01
B. Nopristranskost sodstva			5,68	5,09	4,24	3,67	3,74
C. Zaščita lastninskih pravic			5,17	6,22	5,21	4,53	4,26
D. Vmešavanje vojske v vladavino prava in politiko			5,00	5,00	4,17	1,70	1,70
E. Poštenost pravnega sistema			6,67	6,67	5,83	5,00	5,00
F. Pravno izvrševanje pogodb				3,41	3,41	3,41	3,41
G. Regulativni stroški pri prodaji nepremičnin				4,25	8,38	8,58	8,58
H. Zanesljivost policije				5,88	4,82	3,19	3,89
I. Poslovni stroški zaradi kriminala				6,31	4,84	2,23	2,46
Področje 3. Trdnost valute	7,70	8,16	9,53	8,85	8,81	9,22	8,92
A. Rast denarne mase	6,29 (18,55)	8,93 (5,33)	9,46 (2,69)	7,94 (10,31)	8,31 (8,47)	8,66 (6,70)	8,08 (9,59)
B. Standardni odklon inflacije	8,12 (4,71)	7,38 (6,56)	9,20 (2,01)	8,42 (3,94)	9,19 (2,02)	9,64 (0,90)	9,49 (1,27)
C. Inflacija: zadnje leto	6,39 (18,03)	6,31 (18,44)	9,46 (2,68)	9,03 (4,87)	7,75 (11,27)	8,58 (7,12)	8,10 (9,48)
D. Možnost bančnih računov v tuji valuti	10,00	10,00	10,00	10,00	10,00	10,00	10,00
Področje 4. Svoboda mednarodne trgovine	3,03	1,04	6,66	6,23	6,32	6,15	6,45
A. Carine	0,89	3,12	3,74	4,90	4,96	5,06	5,06
(i) Prihodki od trgovinskih dajatev (% sektorja trgovine)	1,27 (13,10)	6,07 (5,90)	5,33 (7,00)	8,48 (2,28)	8,29 (2,57)	8,55 (2,17)	8,55 (2,17)
(ii) Povprečna carinska stopnja	0,52 (47,40)	3,30 (33,50)	5,33 (7,00)	6,22 (18,90)	6,60 (17,00)	6,64 (16,80)	6,64 (16,80)
(iii) Standardni odklon carinskih stopenj		0,00 (425,80)	0,00 (39,50)	0,00 (141,08)	0,00 (149,47)	0,00 (142,63)	0,00 (142,80)
B. Predpisi, ki ovirajo trgovino			5,58	5,74	6,75	6,30	6,55
(i) Nekarinske ovire			4,50	4,55	5,09	4,37	4,87
(ii) Usklajevalni stroški uvoza in izvoza			6,66	6,93	8,41	8,22	8,22
C. Menjalni tečaji na črnem trgu	8,20	0,00	10,00	10,00	10,00	10,00	10,00
D. Omejitve pretoka kapitala in oseb	0,00	0,00	7,31	4,30	3,56	3,25	4,21
(i) Tuje lastništvo / investicije			9,23	5,94	5,29	4,36	4,07
(ii) Omejitve kapitala	0,00	0,00	5,38	6,15	4,62	4,62	4,62
(iii) Svoboda tujcev do prihoda				0,80	0,77	0,77	3,94
Področje 5. Predpisi (regulativa)	4,46	5,39	5,84	5,19	5,61	5,10	5,16
A. Predpisi na kreditnem trgu	3,93	6,79	8,04	6,35	5,88	4,28	4,00
(i) Lastništvo bank	5,00	5,00	5,00	2,00	2,00	2,00	2,00
(ii) Posojila zasebnemu sektorju	2,80	9,37	9,11	7,05	5,65	1,84	0,00
(iii) Omejitve obrestnih mer / negativne realne obrestne mere	4,00	6,00	10,00	10,00	10,00	9,00	10,00
B. Predpisi na trgu dela		3,98	4,01	4,98	5,01	4,94	5,03
(i) Predpisi o zaposlovanju in minimalni plači			4,17	10,00	10,00	10,00	10,00
(ii) Predpisi zaposlovanja in odpuščanja		4,02	3,05	3,44	4,47	3,80	4,81
(iii) Centralizirane kolektivne pogodbe	7,93	7,93	7,50	8,44	6,91	7,19	6,75
(iv) Regulacija delovnega časa			5,34	8,00	8,00	8,00	8,00
(v) Prepisani stroški pri odpustu delavca				0,00	0,65	0,65	0,65
(vi) Vojaška obveznost	0,00	0,00	0,00	0,00	0,00	0,00	0,00
C. Predpisi o poslovanju			5,47	4,23	5,93	6,08	6,43
(i) Administrativne zahteve			7,50	3,10	3,32	3,69	4,48
(ii) Birokratski stroški			2,75	1,13	5,94	5,94	5,94
(iii) Ustanovitev podjetja			5,83	6,39	9,72	9,64	9,65
(iv) Dodatna plačila / podkupnine / favoriziranje			5,80	6,39	4,36	3,83	4,94
(v) Gradbena dovoljenja				5,08	7,08	7,80	8,00
(vi) Stroški davčnih postopkov				3,32	5,15	5,61	5,61

Ekvador

	1980	1990	2000	2005	2010	2012	2013
Končne ocene (mesto)	Ocena (mesto) 5,77 (34)	Ocena (mesto) 5,53 (58)	Ocena (mesto) 5,78 (99)	Ocena (mesto) 5,98 (111)	Ocena (mesto) 5,83 (137)	Ocena (mesto) 6,01 (131)	Ocena (mesto) 5,99 (135)
	Ocena (podatek)	Ocena (podatek)	Ocena (podatek)	Ocena (podatek)	Ocena (podatek)	Ocena (podatek)	Ocena (podatek)
Področje 1. Obseg (para)države	5,45	8,25	8,93	8,03	5,63	5,39	5,18
A. Javna poraba	6,01 (19,57)	8,48 (11,16)	7,86 (13,27)	7,53 (14,41)	7,42 (14,77)	6,47 (18,00)	6,15 (19,10)
B. Transferji in subvencije	8,80 (4,90)	9,51 (2,30)	9,86 (1,02)	9,59 (2,00)	9,59 (2,00)	9,59 (2,00)	9,59 (2,00)
C. Državno lastništvo podjetij in investicije	2,00 (40,20)	7,00 (21,70)	10,00 (3,15)	7,00 (22,42)	0,00 (51,80)	0,00 (51,80)	0,00 (51,80)
D. Najvišja mejna davčna stopnja	5,00	8,00	8,00	8,00	5,50	5,50	5,00
(i) Najvišja mejna davčna stopnja dohodnine	5,00 (50)	9,00 (25)	9,00 (25)	9,00 (25)	7,00 (35)	7,00 (35)	7,00 (35)
(ii) Najvišja mejna davčna stopnja na plače		7,00 (32)	7,00 (32)	7,00 (35)	4,00 (47)	4,00 (47)	3,00 (47)
Področje 2. Pravni sistem in lastninske pravice	5,86	5,21	3,30	3,75	3,97	4,47	4,47
A. Neodvisnost sodstva			2,67	1,90	2,17	3,60	3,60
B. Nepristranskost sodstva			2,51	2,20	2,41	3,69	3,69
C. Zaščita lastninskih pravic			2,98	4,05	3,68	4,64	4,64
D. Vmešavanje vojske v vladavino prava in politiko			3,33	2,50	2,50	2,50	2,50
E. Poštenost pravnega sistema			5,00	4,38	4,17	4,17	4,17
F. Pravno izvrševanje pogodb				4,38	4,38	4,38	4,38
G. Regulativni stroški pri prodaji nepremičnin				8,49	9,01	8,61	8,64
H. Zanesljivost policije				3,07	3,57	4,41	4,41
I. Poslovni stroški zaradi kriminala				2,76	3,84	4,22	4,22
Področje 3. Trdnost valute	8,15	3,98	4,90	4,73	6,38	6,58	6,79
A. Rast denarne mase	8,13 (9,33)	2,62 (36,92)	4,25 (28,73)	2,73 (36,33)	7,48 (12,61)	8,67 (6,63)	8,42 (7,89)
B. Standardni odklon inflacije	8,38 (4,06)	3,29 (16,77)	5,36 (11,61)	6,69 (8,29)	8,75 (3,13)	8,67 (3,31)	9,30 (1,74)
C. Inflacija: zadnje leto	6,10 (19,51)	0,00 (54,01)	0,00 (96,09)	9,52 (2,41)	9,29 (3,56)	8,98 (5,10)	9,45 (2,74)
D. Možnost bančnih računov v tuji valuti	10,00	10,00	10,00	0,00	0,00	0,00	0,00
Področje 4. Svoboda mednarodne trgovine	4,87	5,10	7,39	7,42	6,87	7,14	7,09
A. Carine	5,20	3,30	7,14	7,14	6,37	6,60	6,60
(i) Prihodki od trgovinskih dajatev (% sektorja trgovine)	5,20 (7,20)	7,33 (4,00)	6,53 (5,20)	6,53 (5,20)	6,53 (5,20)	6,53 (5,20)	6,53 (5,20)
(ii) Povprečna carinska stopnja		2,58 (37,10)	6,53 (5,20)	7,64 (11,80)	7,76 (11,20)	7,98 (10,10)	7,98 (10,10)
(iii) Standardni odklon carinskih stopenj		0,00 (27,00)	7,48 (6,30)	7,24 (6,90)	4,80 (12,99)	5,27 (11,82)	5,27 (11,82)
B. Predpisi, ki ovirajo trgovino			4,73	4,74	5,18	5,79	5,87
(i) Necarinske ovire			3,13	3,91	3,43	4,66	4,66
(ii) Usklajevalni stroški uvoza in izvoza			6,33	5,57	6,93	6,93	7,07
C. Menjalni tečajji na črnem trgu	7,40	10,00	10,00	10,00	10,00	10,00	10,00
D. Omejitve pretoka kapitala in oseb	2,00	2,00	7,69	7,80	5,95	6,17	5,91
(i) Tuje lastništvo / investicije			9,23	4,95	4,01	4,66	4,66
(ii) Omejitve kapitala	2,00	2,00	6,15	8,46	3,85	3,85	3,08
(iii) Svoboda tujcev do prihoda				10,00	10,00	10,00	10,00
Področje 5. Predpisi (regulativa)	4,52	5,12	4,35	5,99	6,30	6,47	6,42
A. Predpisi na kreditnem trgu	5,42	6,00	4,63	9,23	9,30	9,27	9,27
(i) Lastništvo bank	5,00	8,00	2,00	8,00	8,00	8,00	8,00
(ii) Posojila zasebnemu sektorju	7,27	10,00	7,89	9,69	9,91	9,81	9,81
(iii) Omejitve obrestnih mer / negativne realne obrestne mere	4,00	0,00	4,00	10,00	10,00	10,00	10,00
B. Predpisi na trgu dela			3,57	3,93	4,31	4,53	4,35
(i) Predpisi o zaposlovanju in minimalni plači			3,49	5,60	5,57	5,57	4,43
(ii) Predpisi zaposlovanja in odpuščanja			3,43	3,24	3,21	4,36	4,36
(iii) Centralizirane kolektivne pogodbe			4,25	5,74	5,47	5,64	5,64
(iv) Regulacija delovnega časa			3,67	6,00	8,00	8,00	8,00
(v) Prepisani stroški pri odpustu delavca				0,00	0,65	0,65	0,65
(vi) Vojaška obveznost	0,00	3,00	3,00	3,00	3,00	3,00	3,00
C. Predpisi o poslovanju			4,86	4,81	5,29	5,61	5,63
(i) Administrativne zahteve			5,33	2,41	3,23	4,20	4,20
(ii) Birokratski stroški			5,25	3,28	5,66	5,66	5,66
(iii) Ustanovitev podjetja			3,97	7,53	7,89	7,95	7,96
(iv) Dodatna plačila / podkupnine / favoriziranje			4,87	4,54	3,78	4,23	4,23
(v) Gradbena dovoljenja				7,81	8,50	8,94	9,06
(vi) Stroški davčnih postopkov				3,27	2,67	2,67	2,67

Estonija

	1980	1990	2000	2005	2010	2012	2013
	Ocena (mesto)	Ocena (mesto)	Ocena (mesto)	Ocena (mesto)	Ocena (mesto)	Ocena (mesto)	Ocena (mesto)
Končne ocene (mesto)			7,61 (21)	7,96 (11)	7,75 (13)	7,61 (20)	7,58 (22)
	Ocena (podatek)	Ocena (podatek)	Ocena (podatek)	Ocena (podatek)	Ocena (podatek)	Ocena (podatek)	Ocena (podatek)
Področje 1. Obseg (para)države			6,43	6,99	5,94	5,91	5,92
A. Javna poraba		5,74 (20,48)	3,73 (27,33)	4,38 (25,12)	3,50 (28,09)	3,74 (27,30)	3,79 (27,10)
B. Transferji in subvencije			5,98 (15,25)	7,08 (11,23)	6,74 (12,45)	6,40 (13,71)	6,40 (13,71)
C. Državno lastništvo podjetij in investicije			8,00 (16,48)	10,00 (14,05)	7,00 (22,80)	7,00 (23,37)	7,00 (20,05)
D. Najvišja mejna davčna stopnja			6,00	6,50	6,50	6,50	6,50
(i) Najvišja mejna davčna stopnja dohodnine			8,00 (26)	9,00 (24)	9,00 (21)	9,00 (21)	9,00 (21)
(ii) Najvišja mejna davčna stopnja na plače			4,00 (44)	4,00 (45)	4,00 (44)	4,00 (44)	4,00 (43)
Področje 2. Pravni sistem in lastninske pravice			6,73	7,24	7,29	7,24	7,26
A. Neodvisnost sodstva				7,12	7,51	7,53	7,78
B. Nepriistranskost sodstva			6,94	6,84	5,52	5,42	5,51
C. Zaščita lastninskih pravic			5,00	7,68	7,17	6,89	6,97
D. Vmešavanje vojske v vladavino prava in politiko			8,33	8,33	8,33	8,33	8,33
E. Poštenost pravnega sistema			6,67	6,67	6,67	6,67	6,67
F. Pravno izvrševanje pogodb				6,11	5,91	5,93	5,93
G. Regulativni stroški pri prodaji nepremičnin				8,81	9,53	9,50	9,54
H. Zanesljivost policije				6,50	7,52	7,19	7,11
I. Poslovni stroški zaradi kriminala				7,09	7,48	7,68	7,51
Področje 3. Trdnost valute	4,48	8,67	9,43	9,43	8,84	8,74	
A. Rast denarne mase			8,32 (8,39)	9,34 (3,30)	9,98 (-0,10)	7,22 (13,88)	6,32 (18,41)
B. Standardni odklon inflacije		5,18 (12,06)	7,15 (7,13)	9,20 (1,99)	8,35 (4,12)	8,93 (2,67)	9,22 (1,96)
C. Inflacija: zadnje leto		3,27 (33,65)	9,19 (4,03)	9,18 (4,09)	9,41 (2,97)	9,21 (3,93)	9,44 (2,79)
D. Možnost bančnih računov v tuji valuti		5,00	10,00	10,00	10,00	10,00	10,00
Področje 4. Svoboda mednarodne trgovine	3,26	9,04	8,46	8,41	8,24	8,10	
A. Carine	9,77	9,99	8,39	8,34	8,21	8,25	
(i) Prihodki od trgovinskih dajatev (% sektorja trgovine)	9,77 (0,34)	9,99 (0,02)	9,59 (0,62)	9,63 (0,55)	9,63 (0,55)	9,64 (0,54)	
(ii) Povprečna carinska stopnja		9,99 (0,02)	9,46 (2,70)	8,98 (5,10)	8,90 (5,50)	8,90 (5,50)	
(iii) Standardni odklon carinskih stopenj			6,13 (9,67)	6,41 (8,98)	6,11 (9,74)	6,22 (9,46)	
B. Predpisi, ki ovirajo trgovino			8,34	8,34	8,50	8,02	7,87
(i) Necarinske ovire			8,34	7,24	7,56	6,69	6,38
(ii) Usklajevalni stroški uvoza in izvoza				9,43	9,43	9,35	9,35
C. Menjalni tečajji na črnem trgu	0,00	10,00	10,00	10,00	10,00	10,00	
D. Omejitve pretoka kapitala in oseb	0,00	7,82	7,12	6,79	6,71	6,26	
(i) Tuje lastništvo / investicije			9,49	8,04	7,04	7,55	7,54
(ii) Omejitve kapitala	0,00	6,15	6,92	6,92	6,15	5,38	
(iii) Svoboda tujcev do prihoda			6,40	6,42	6,42	5,87	
Področje 5. Predpisi (regulativa)		7,17	7,68	7,69	7,82	7,89	
A. Predpisi na kreditnem trgu		0,00	9,33	9,67	10,00	9,99	9,95
(i) Lastništvo bank	0,00	8,00	10,00	10,00	10,00	10,00	10,00
(ii) Posojila zasebnemu sektorju			10,00	10,00	9,99	9,98	9,86
(iii) Omejitve obrestnih mer / negativne realne obrestne mere			10,00	9,00	10,00	10,00	10,00
B. Predpisi na trgu dela		4,74	5,76	5,91	6,23	6,31	
(i) Predpisi o zaposlovanju in minimalni plači			2,94	6,70	5,00	6,67	6,67
(ii) Predpisi zaposlovanja in odpuščanja			4,57	5,33	5,87	6,06	6,32
(iii) Centralizirane kolektivne pogodbe			8,45	8,75	8,32	8,42	8,61
(iv) Regulacija delovnega časa				4,00	4,00	4,00	4,00
(v) Prepisani stroški pri odpustu delavca				6,76	9,25	9,25	9,25
(vi) Vojaška obveznost		0,00	3,00	3,00	3,00	3,00	3,00
C. Predpisi o poslovanju			7,43	7,63	7,18	7,24	7,41
(i) Administrativne zahteve			7,62	5,34	5,55	5,55	5,46
(ii) Birokratski stroški			7,15	6,18	3,33	3,33	3,33
(iii) Ustanovitev podjetja			8,03	8,71	9,68	9,71	9,78
(iv) Dodatna plačila / podkupnine / favoriziranje			6,91	7,51	6,98	7,28	7,55
(v) Gradbena dovoljenja				8,95	8,47	8,48	9,24
(vi) Stroški davčnih postopkov				9,09	9,05	9,09	9,09

Etiopija

	1980	1990	2000	2005	2010	2012	2013
Končne ocene (mesto)	Ocena (mesto)	Ocena (mesto)	Ocena (mesto)	Ocena (mesto)	Ocena (mesto)	Ocena (mesto)	Ocena (mesto)
				5,54 (128)	5,68 (138)	5,65 (139)	5,68 (143)
	Ocena (podatek)	Ocena (podatek)	Ocena (podatek)	Ocena (podatek)	Ocena (podatek)	Ocena (podatek)	Ocena (podatek)
Področje 1. Obseg (para)države				6,09	5,87	6,84	6,71
A. Javna poraba				7,37 (14,95)	8,03 (12,70)	8,74 (10,30)	8,74 (10,30)
B. Transferji in subvencije				10,00 (0,03)	8,45 (6,20)	9,11 (3,78)	9,11 (3,78)
C. Državno lastništvo podjetij in investicije				0,00 (64,00)	0,00 (64,83)	4,00 (36,68)	4,00 (36,68)
D. Najvišja mejna davčna stopnja				7,00	7,00	5,50	5,00
(i) Najvišja mejna davčna stopnja dohodnine				7,00 (35)	7,00 (35)	7,00 (35)	7,00 (35)
(ii) Najvišja mejna davčna stopnja na plače						4,00 (45)	3,00 (47)
Področje 2. Pravni sistem in lastninske pravice				4,70	5,44	5,19	4,97
A. Neodvisnost sodstva				1,97	3,53	3,09	3,13
B. Nepristranskost sodstva				2,68	4,47	3,69	3,11
C. Zaščita lastninskih pravic				4,34	5,73	4,50	4,00
D. Vmešavanje vojske v vladavino prava in politiko				1,67	1,67	1,67	1,67
E. Poštenost pravnega sistema				8,33	7,50	7,50	7,50
F. Pravno izvrševanje pogodb				4,34	4,87	5,55	5,55
G. Regulativni stroški pri prodaji nepremičnin				7,97	8,53	8,53	8,53
H. Zanesljivost policije				5,32	5,21	4,90	4,63
I. Poslovni stroški zaradi kriminala				5,66	7,47	7,32	6,63
Področje 3. Trdnost valute				5,67	5,39	4,67	5,15
A. Rast denarne mase				8,20 (8,99)	7,40 (12,99)	7,86 (10,72)	7,63 (11,87)
B. Standardni odklon inflacije				6,79 (8,03)	5,80 (10,50)	5,39 (11,52)	4,61 (13,48)
C. Inflacija: zadnje leto				7,68 (11,61)	8,37 (8,14)	5,45 (22,77)	8,38 (8,08)
D. Možnost bančnih računov v tuji valuti				0,00	0,00	0,00	0,00
Področje 4. Svoboda mednarodne trgovine				4,98	5,21	5,22	5,28
A. Carine				4,97	5,11	5,22	5,22
(i) Prihodki od trgovinskih dajatev (% sektorja trgovine)				2,85 (10,73)	3,44 (9,84)	3,84 (9,24)	3,84 (9,24)
(ii) Povprečna carinska stopnja				6,64 (16,80)	6,54 (17,30)	6,54 (17,30)	6,54 (17,30)
(iii) Standardni odklon carinskih stopenj				5,43 (11,42)	5,36 (11,59)	5,29 (11,76)	5,29 (11,76)
B. Predpisi, ki ovirajo trgovino				4,54	4,09	4,06	4,36
(i) Necarinske ovire				5,39	4,28	4,38	5,00
(ii) Usklajevalni stroški uvoza in izvoza				3,69	3,90	3,73	3,73
C. Menjalni tečaji na črnem trgu				8,00	10,00	10,00	10,00
D. Omejitve pretoka kapitala in oseb				2,41	1,65	1,58	1,55
(i) Tuje lastništvo / investicije				5,50	4,73	4,53	4,48
(ii) Omejitve kapitala				1,54	0,00	0,00	0,00
(iii) Svoboda tujcev do prihoda				0,20	0,22	0,22	0,17
Področje 5. Predpisi (regulativa)				6,28	6,48	6,32	6,27
A. Predpisi na kreditnem trgu		6,09		6,30	5,34	5,53	5,16
(i) Lastništvo bank				2,00	2,00	2,00	2,00
(ii) Posojila zasebnemu sektorju		6,09		7,90	9,03	9,59	8,47
(iii) Omejitve obrestnih mer / negativne realne obrestne mere				9,00	5,00	5,00	5,00
B. Predpisi na trgu dela				7,16	7,58	7,36	7,51
(i) Predpisi o zaposlovanju in minimalni plači				6,70	6,67	6,67	6,67
(ii) Predpisi zaposlovanja in odpuščanja				4,56	4,81	4,33	4,74
(iii) Centralizirane kolektivne pogodbe				7,43	6,97	6,14	6,64
(iv) Regulacija delovnega časa				8,00	10,00	10,00	10,00
(v) Prepisani stroški pri odpustu delavca				6,29	7,04	7,04	7,04
(vi) Vojaška obveznost				10,00	10,00	10,00	10,00
C. Predpisi o poslovanju				5,37	6,52	6,07	6,14
(i) Administrativne zahteve				3,33	4,29	3,96	3,82
(ii) Birokratski stroški				3,66	6,11	6,11	6,11
(iii) Ustanovitev podjetja				5,67	8,48	7,86	8,04
(iv) Dodatna plačila / podkupnine / favoriziranje				5,18	4,28	3,47	3,43
(v) Gradbena dovoljenja				6,60	8,16	8,46	8,87
(vi) Stroški davčnih postopkov				7,78	7,78	6,57	6,57

Fidži

	1980	1990	2000	2005	2010	2012	2013
Končne ocene (mesto)	Ocena (mesto) 5,57 (44)	Ocena (mesto) 5,72 (51)	Ocena (mesto) 6,24 (77)	Ocena (mesto) 7,32 (46)	Ocena (mesto) 7,02 (70)	Ocena (mesto) 7,04 (72)	Ocena (mesto) 6,86 (87)
	Ocena (podatek)	Ocena (podatek)	Ocena (podatek)	Ocena (podatek)	Ocena (podatek)	Ocena (podatek)	Ocena (podatek)
Področje 1. Obseg (para)države	4,75	4,69	6,56	8,02	7,51	7,31	7,21
A. Javna poraba	5,56 (21,09)	5,90 (19,93)	5,88 (20,00)	6,47 (17,99)	6,34 (18,45)	7,55 (14,33)	7,16 (15,66)
B. Transferji in subvencije	9,46 (2,50)	9,86 (1,00)	9,35 (2,90)	8,59 (5,68)	8,69 (5,32)	8,69 (5,32)	8,69 (5,32)
C. Državno lastništvo podjetij in investicije	2,00 (46,20)	0,00 (55,40)	4,00 (33,30)	10,00 (14,82)	8,00 (18,02)	8,00 (18,02)	8,00 (18,02)
D. Najvišja mejna davčna stopnja	2,00	3,00	7,00	7,00	7,00	5,00	5,00
(i) Najvišja mejna davčna stopnja dohodnine	2,00 (53)	3,00 (50)	7,00 (34)	7,00 (31)	7,00 (31)	5,00 (49)	5,00 (49)
(ii) Najvišja mejna davčna stopnja na plače		3,00 (50)	7,00 (34)	7,00 (31)	7,00 (31)	5,00 (49)	5,00 (49)
Področje 2. Pravni sistem in lastninske pravice			5,99	6,34	5,77	5,87	5,79
A. Neodvisnost sodstva							
B. Nepristranskost sodstva			4,63	5,10	4,00	4,14	4,14
C. Zaščita lastninskih pravic							
D. Vmešavanje vojske v vladavino prava in politiko			7,34	7,10	5,90	6,20	6,20
E. Poštenost pravnega sistema							
F. Pravno izvrševanje pogodb				5,11	5,11	5,11	5,11
G. Regulativni stroški pri prodaji nepremičnin				8,06	8,06	8,04	7,71
H. Zanesljivost policije							
I. Poslovni stroški zaradi kriminala							
Področje 3. Trdnost valute	6,02	6,53	6,90	6,56	6,67	6,42	5,74
A. Rast denarne mase	9,82 (-0,89)	8,40 (8,00)	9,41 (2,93)	7,62 (11,91)	9,15 (4,25)	8,05 (9,74)	5,48 (22,62)
B. Standardni odklon inflacije	7,72 (5,71)	9,16 (2,10)	8,42 (3,95)	9,11 (2,22)	8,63 (3,44)	8,32 (4,20)	8,05 (4,86)
C. Inflacija: zadnje leto	6,54 (17,31)	8,58 (7,10)	9,78 (1,09)	9,53 (2,37)	8,89 (5,54)	9,32 (3,42)	9,42 (2,91)
D. Možnost bančnih računov v tuji valuti	0,00	0,00	0,00	0,00	0,00	0,00	0,00
Področje 4. Svoboda mednarodne trgovine	5,84	5,64	5,56	6,60	6,62	6,64	6,61
A. Carine	6,13	5,73	7,27	5,23	5,12	4,78	5,15
(i) Prihodki od trgovinskih dajatev (% sektorja trgovine)	6,13 (5,80)	5,73 (6,40)	7,03 (4,46)	7,73 (3,40)	7,73 (3,40)	7,73 (3,40)	7,73 (3,40)
(ii) Povprečna carinska stopnja			7,03 (4,46)	7,96 (10,20)	7,62 (11,90)	6,62 (16,90)	7,72 (11,40)
(iii) Standardni odklon carinskih stopenj				0,00 (43,04)	0,00 (35,11)	0,00 (73,35)	0,00 (27,47)
B. Predpisi, ki ovirajo trgovino				6,65	6,88	7,28	7,20
(i) Necarinske ovire							
(ii) Usklajevalni stroški uvoza in izvoza				6,65	6,88	7,28	7,20
C. Menjalni tečajji na črnem trgu	6,40	9,20	9,40	10,00	10,00	10,00	10,00
D. Omejitve pretoka kapitala in oseb	5,00	2,00	0,00	4,50	4,48	4,48	4,11
(i) Tuje lastništvo / investicije							
(ii) Omejitve kapitala	5,00	2,00	0,00	0,00	0,00	0,00	0,00
(iii) Svoboda tujcev do prihoda				9,00	8,96	8,96	8,22
Področje 5. Predpisi (regulativa)	5,65	6,00	6,21	9,07	8,52	8,97	8,97
A. Predpisi na kreditnem trgu	5,09	6,00	6,56	9,40	8,26	9,79	9,79
(i) Lastništvo bank	2,00	2,00	2,00	10,00	10,00	10,00	10,00
(ii) Posojila zasebnemu sektorju	7,27	10,00	7,67	8,19	5,79	9,37	9,37
(iii) Omejitve obrestnih mer / negativne realne obrestne mere	6,00	6,00	10,00	10,00	9,00	10,00	10,00
B. Predpisi na trgu dela				9,40	9,01	9,01	9,01
(i) Predpisi o zaposlovanju in minimalni plači				7,80	7,77	7,77	7,77
(ii) Predpisi zaposlovanja in odpuščanja							
(iii) Centralizirane kolektivne pogodbe							
(iv) Regulacija delovnega časa				10,00	10,00	10,00	10,00
(v) Prepisani stroški pri odpustu delavca				9,81	8,27	8,27	8,27
(vi) Vojaška obveznost	10,00	10,00	10,00	10,00	10,00	10,00	10,00
C. Predpisi o poslovanju				8,42	8,30	8,11	8,10
(i) Administrativne zahteve							
(ii) Birokratski stroški							
(iii) Ustanovitev podjetja				8,26	8,30	7,87	7,87
(iv) Dodatna plačila / podkupnine / favoriziranje							
(v) Gradbena dovoljenja				8,58	8,42	8,52	8,62
(vi) Stroški davčnih postopkov				8,43	8,17	7,93	7,81

Filipini

	1980	1990	2000	2005	2010	2012	2013
Končne ocene (mesto)	Ocena (mesto) 5,22 (53)	Ocena (mesto) 5,91 (46)	Ocena (mesto) 6,97 (45)	Ocena (mesto) 7,07 (60)	Ocena (mesto) 7,16 (62)	Ocena (mesto) 6,90 (79)	Ocena (mesto) 7,14 (67)
	Ocena (podatek)	Ocena (podatek)	Ocena (podatek)	Ocena (podatek)	Ocena (podatek)	Ocena (podatek)	Ocena (podatek)
Področje 1. Obseg (para)države	6,49	8,00	6,87	8,79	8,31	8,78	8,72
A. Javna poraba	8,13 (12,35)	8,11 (12,43)	7,26 (15,31)	8,17 (12,23)	8,25 (11,96)	8,12 (12,40)	7,88 (13,20)
B. Transferji in subvencije	9,84 (1,10)	9,89 (0,90)	9,21 (3,40)	10,00 (0,26)	10,00 (0,20)	9,99 (0,55)	9,99 (0,55)
C. Državno lastništvo podjetij in investicije	7,00 (20,10)	7,00 (23,30)	4,00 (31,10)	10,00 (10,32)	8,00 (18,50)	10,00 (11,20)	10,00 (11,70)
D. Najvišja mejna davčna stopnja	1,00	7,00	7,00	7,00	7,00	7,00	7,00
(i) Najvišja mejna davčna stopnja dohodnine	1,00 (70)	7,00 (35)	7,00 (32)	7,00 (32)	7,00 (32)	7,00 (32)	7,00 (32)
(ii) Najvišja mejna davčna stopnja na plače		7,00 (35)	7,00 (32)	7,00 (32)	7,00 (32)	7,00 (32)	7,00 (32)
Področje 2. Pravni sistem in lastninske pravice	3,06	2,44	4,65	4,86	4,37	4,84	4,91
A. Neodvisnost sodstva			4,51	3,93	3,25	3,61	4,26
B. Nepriustranskost sodstva			5,51	3,62	3,04	4,24	4,32
C. Zaščita lastninskih pravic			3,22	5,69	4,35	5,58	5,47
D. Vmešavanje vojske v vladavino prava in politiko			6,67	5,83	5,00	5,00	5,00
E. Poštenost pravnega sistema			3,33	3,75	4,17	4,17	4,17
F. Pravno izvrševanje pogodb				3,42	3,42	3,42	3,12
G. Regulatorni stroški pri prodaji nepremičnin				8,00	7,69	7,69	7,93
H. Zanesljivost policije				4,13	3,80	4,61	4,39
I. Poslovni stroški zaradi kriminala				5,36	4,58	5,21	5,53
Področje 3. Trdnost valute	6,10	5,76	9,23	7,94	9,29	6,92	6,93
A. Rast denarne mase	8,41 (7,94)	6,95 (15,23)	8,41 (7,96)	8,77 (6,14)	8,74 (6,30)	9,19 (4,06)	8,77 (6,17)
B. Standardni odklon inflacije	8,83 (2,92)	8,69 (3,27)	9,32 (1,71)	9,51 (1,22)	9,19 (2,03)	9,13 (2,19)	9,55 (1,13)
C. Inflacija: zadnje leto	7,15 (14,25)	7,41 (12,97)	9,21 (3,95)	8,47 (7,63)	9,24 (3,81)	9,37 (3,17)	9,40 (3,00)
D. Možnost bančnih računov v tuji valuti	0,00	0,00	10,00	5,00	10,00	0,00	0,00
Področje 4. Svoboda mednarodne trgovine	5,11	5,43	7,09	6,84	6,69	6,69	7,57
A. Carine	3,93	5,69	7,86	8,14	7,75	7,61	7,74
(i) Prihodki od trgovinskih dajatev (% sektorja trgovine)	5,47 (6,80)	5,60 (6,60)	8,26 (2,61)	8,24 (2,64)	7,31 (4,03)	7,18 (4,23)	7,18 (4,23)
(ii) Povprečna carinska stopnja	2,40 (38,00)	5,14 (24,30)	8,26 (2,61)	8,92 (5,40)	8,74 (6,30)	8,76 (6,20)	8,74 (6,30)
(iii) Standardni odklon carinskih stopenj		6,32 (9,20)	6,84 (7,90)	7,25 (6,87)	7,20 (6,99)	6,88 (7,81)	7,30 (6,74)
B. Predpisi, ki ovirajo trgovino			5,89	6,82	6,69	6,85	6,90
(i) Necarinske ovire			3,95	6,03	5,36	5,66	5,84
(ii) Usklajevalni stroški uvoza in izvoza			7,83	7,62	8,03	8,03	7,97
C. Menjalni tečajji na črnem trgu	9,40	8,60	10,00	10,00	10,00	10,00	10,00
D. Omejitve pretoka kapitala in oseb	2,00	2,00	4,60	2,39	2,29	2,33	5,65
(i) Tuje lastništvo / investicije			8,44	6,21	5,89	5,99	6,19
(ii) Omejitve kapitala	2,00	2,00	0,77	0,77	0,77	0,77	0,77
(iii) Svoboda tujcev do prihoda				0,20	0,22	0,22	10,00
Področje 5. Predpisi (regulativa)	5,34	7,90	7,02	6,92	7,15	7,27	7,59
A. Predpisi na kreditnem trgu	6,60	8,16	9,03	9,15	9,14	9,18	9,32
(i) Lastništvo bank	5,00	8,00	8,00	8,00	8,00	8,00	8,00
(ii) Posojila zasebnemu sektorju	6,79	8,47	9,10	9,46	9,43	9,54	9,96
(iii) Omejitve obrestnih mer / negativne realne obrestne mere	8,00	8,00	10,00	10,00	10,00	10,00	10,00
B. Predpisi na trgu dela		7,65	6,06	5,95	6,11	6,11	6,78
(i) Predpisi o zaposlovanju in minimalni plači			4,38	4,40	4,43	4,43	7,77
(ii) Predpisi zaposlovanja in odpuščanja		5,70	3,30	4,28	3,81	3,84	4,04
(iii) Centralizirane kolektivne pogodbe		7,24	6,92	5,47	5,89	5,88	6,38
(iv) Regulacija delovnega časa			5,68	10,00	10,00	10,00	10,00
(v) Prepisani stroški pri odpustu delavca				1,56	2,52	2,52	2,52
(vi) Vojaška obveznost	3,00	10,00	10,00	10,00	10,00	10,00	10,00
C. Predpisi o poslovanju			5,97	5,65	6,21	6,52	6,66
(i) Administrativne zahteve			7,20	2,39	2,62	3,66	4,08
(ii) Birokratski stroški			6,68	4,13	5,67	5,67	5,67
(iii) Ustanovitev podjetja			5,63	7,88	8,66	8,67	8,73
(iv) Dodatna plačila / podkupnine / favoriziranje			4,35	4,24	3,15	3,79	4,25
(v) Gradbena dovoljenja				7,41	9,33	9,52	9,38
(vi) Stroški davčnih postopkov				7,81	7,81	7,84	7,84

Finska

	1980	1990	2000	2005	2010	2012	2013
Končne ocene (mesto)	Ocena (mesto) 6,50 (17)	Ocena (mesto) 6,99 (20)	Ocena (mesto) 7,73 (16)	Ocena (mesto) 7,86 (14)	Ocena (mesto) 7,72 (15)	Ocena (mesto) 7,74 (16)	Ocena (mesto) 7,61 (19)
	Ocena (podatek)	Ocena (podatek)	Ocena (podatek)	Ocena (podatek)	Ocena (podatek)	Ocena (podatek)	Ocena (podatek)
Področje 1. Obseg (para)države	4,67	4,15	3,00	4,47	4,48	4,44	4,41
A. Javna poraba	4,43 (24,93)	3,33 (28,69)	3,08 (29,54)	2,94 (30,00)	2,71 (30,77)	2,71 (30,80)	2,62 (31,10)
B. Transferji in subvencije	6,24 (14,30)	5,78 (16,00)	4,93 (19,11)	4,44 (20,92)	3,72 (23,54)	3,54 (24,22)	3,54 (24,22)
C. Državno lastništvo podjetij in investicije	7,00 (23,30)	6,00 (29,30)	8,00 (15,28)	8,00 (15,91)	8,00 (16,77)	8,00 (17,87)	8,00 (19,68)
D. Najvišja mejna davčna stopnja	1,00	1,50	2,00	2,50	3,50	3,50	3,50
(i) Najvišja mejna davčna stopnja dohodnine	1,00 (65-71)	2,00 (57-63)	3,00 (51-57)	3,00 (50-56)	4,00 (46-51)	4,00 (46-52)	4,00 (48-54)
(ii) Najvišja mejna davčna stopnja na plače		1,00 (61-69)	1,00 (53,5-60,5)	2,00 (54-60)	3,00 (52-57)	3,00 (51-57)	3,00 (53-59)
Področje 2. Pravni sistem in lastninske pravice	6,83	8,35	9,49	9,07	8,85	8,90	8,85
A. Neodvisnost sodstva			9,69	8,59	9,02	9,32	9,28
B. Nepriistranskost sodstva			8,85	8,57	7,92	8,28	8,00
C. Zaščita lastninskih pravic			8,92	9,03	9,08	8,96	8,98
D. Vmešavanje vojske v vladavino prava in politiko			10,00	10,00	10,00	10,00	10,00
E. Poštenost pravnega sistema			10,00	10,00	10,00	10,00	10,00
F. Pravno izvrševanje pogodb				8,06	6,83	6,83	6,83
G. Regulativni stroški pri prodaji nepremičnin				8,42	8,42	8,42	8,08
H. Zanesljivost policije				9,38	9,51	9,49	9,55
I. Poslovni stroški zaradi kriminala				9,54	8,87	8,80	8,90
Področje 3. Trdnost valute	7,78	9,27	9,55	9,58	9,62	9,44	9,55
A. Rast denarne mase	8,82 (5,92)	8,62 (6,91)	9,48 (2,58)	9,01 (4,96)	9,11 (4,45)	8,80 (5,98)	8,99 (5,05)
B. Standardni odklon inflacije	9,27 (1,82)	9,63 (0,92)	9,38 (1,54)	9,48 (1,31)	9,60 (1,00)	9,50 (1,25)	9,52 (1,21)
C. Inflacija: zadnje leto	8,05 (9,75)	8,84 (5,82)	9,33 (3,37)	9,83 (0,86)	9,76 (1,22)	9,44 (2,81)	9,70 (1,48)
D. Možnost bančnih računov v tuji valuti	5,00	10,00	10,00	10,00	10,00	10,00	10,00
Področje 4. Svoboda mednarodne trgovine	6,83	6,67	9,25	8,35	8,13	8,35	7,84
A. Carine	8,69	8,01	9,18	8,39	8,34	8,21	8,25
(i) Prihodki od trgovinskih dajatev (% sektorja trgovine)	9,47 (0,80)	9,60 (0,60)	9,78 (0,33)	9,59 (0,62)	9,63 (0,55)	9,63 (0,55)	9,63 (0,55)
(ii) Povprečna carinska stopnja	7,92 (10,40)	8,46 (7,70)	9,78 (0,33)	9,46 (2,70)	8,98 (5,10)	8,90 (5,50)	8,90 (5,50)
(iii) Standardni odklon carinskih stopenj		5,96 (10,10)	8,24 (4,40)	6,13 (9,67)	6,41 (8,98)	6,11 (9,74)	6,22 (9,46)
B. Predpisi, ki ovirajo trgovino			9,76	8,86	8,73	8,18	7,90
(i) Necarinske ovire			9,69	8,72	8,47	7,39	6,84
(ii) Usklajevalni stroški uvoza in izvoza			9,83	8,99	8,99	8,97	8,97
C. Menjalni tečajji na črnem trgu	9,80	10,00	10,00	10,00	10,00	10,00	10,00
D. Omejitve pretoka kapitala in oseb	2,00	2,00	8,08	6,16	5,44	7,01	5,21
(i) Tuje lastništvo / investicije			10,00	8,23	6,83	6,92	6,67
(ii) Omejitve kapitala	2,00	2,00	6,15	3,85	3,08	7,69	3,08
(iii) Svoboda tujcev do prihoda				6,40	6,42	6,42	5,87
Področje 5. Predpisi (regulativa)	6,38	6,52	7,35	7,83	7,54	7,60	7,39
A. Predpisi na kreditnem trgu	8,63	9,32	10,00	10,00	9,64	9,83	9,48
(i) Lastništvo bank	8,00	8,00	10,00	10,00	10,00	10,00	10,00
(ii) Posojila zasebnemu sektorju	9,89	9,97	10,00	10,00	8,93	9,50	8,45
(iii) Omejitve obrestnih mer / negativne realne obrestne mere	8,00	10,00	10,00	10,00	10,00	10,00	10,00
B. Predpisi na trgu dela	4,14	3,71	3,33	4,84	5,63	5,38	5,22
(i) Predpisi o zaposlovanju in minimalni plači			4,72	5,60	3,90	3,90	3,90
(ii) Predpisi zaposlovanja in odpuščanja		3,86	3,23	3,79	4,99	4,49	4,16
(iii) Centralizirane kolektivne pogodbe	4,49	4,49	2,87	3,07	3,88	2,92	2,28
(iv) Regulacija delovnega časa	4,93	3,52	2,84	6,00	8,00	8,00	8,00
(v) Prepisani stroški pri odpustu delavca				7,59	10,00	10,00	10,00
(vi) Vojaška obveznost	3,00	3,00	3,00	3,00	3,00	3,00	3,00
C. Predpisi o poslovanju			8,71	8,66	7,36	7,57	7,47
(i) Administrativne zahteve			7,97	6,42	5,62	6,59	5,84
(ii) Birokratski stroški			8,48	9,94	1,52	1,52	1,52
(iii) Ustanovitev podjetja			8,80	9,45	9,52	9,52	9,52
(iv) Dodatna plačila / podkupnine / favoriziranje			9,59	9,41	8,82	9,08	9,09
(v) Gradbena dovoljenja				9,76	9,72	9,76	9,87
(vi) Stroški davčnih postopkov				6,98	8,96	8,96	8,96

Francija

	1980	1990	2000	2005	2010	2012	2013
Končne ocene (mesto)	Ocena (mesto) 6,13 (27)	Ocena (mesto) 7,04 (19)	Ocena (mesto) 7,31 (37)	Ocena (mesto) 7,31 (47)	Ocena (mesto) 7,38 (37)	Ocena (mesto) 7,22 (56)	Ocena (mesto) 7,12 (70)
	Ocena (podatek)	Ocena (podatek)	Ocena (podatek)	Ocena (podatek)	Ocena (podatek)	Ocena (podatek)	Ocena (podatek)
Področje 1. Obseg (para)države	4,22	3,53	2,56	4,11	4,66	4,22	4,07
A. Javna poraba	4,84 (23,55)	4,85 (23,52)	1,86 (33,69)	3,13 (29,36)	2,96 (29,92)	2,94 (30,00)	2,82 (30,40)
B. Transferji in subvencije	3,02 (26,10)	3,27 (25,20)	3,40 (24,71)	3,33 (24,98)	2,67 (27,41)	1,94 (30,08)	1,94 (30,08)
C. Državno lastništvo podjetij in investicije	6,00 (27,40)	4,00 (35,00)	8,00 (18,30)	8,00 (18,42)	8,00 (18,80)	8,00 (17,97)	8,00 (18,33)
D. Najvišja mejna davčna stopnja	3,00	2,00	1,00	2,00	5,00	4,00	3,50
(i) Najvišja mejna davčna stopnja dohodnine	3,00 (60)	3,00 (53)	2,00 (54)	3,00 (52)	6,00 (43)	5,00 (46)	5,00 (50)
(ii) Najvišja mejna davčna stopnja na plače		1,00 (61)	0,00 (62-65)	1,00 (62-64)	4,00 (54-56)	3,00 (57-58)	2,00 (60-62)
Področje 2. Pravni sistem in lastninske pravice	6,83	7,73	8,09	7,19	7,43	7,16	7,03
A. Neodvisnost sodstva			6,35	6,77	6,50	6,76	6,61
B. Nepristranskost sodstva			8,02	6,78	6,38	5,32	5,34
C. Zaščita lastninskih pravic			9,40	8,47	8,25	7,78	7,57
D. Vmešavanje vojske v vladavino prava in politiko			8,33	8,82	9,17	9,17	9,17
E. Poštenost pravnega sistema			8,33	8,33	8,33	8,33	8,33
F. Pravno izvrševanje pogodb				6,91	6,91	6,43	6,43
G. Regulativni stroški pri prodaji nepremičnin				4,34	6,88	7,07	7,07
H. Zanesljivost policije				7,69	7,33	7,09	7,21
I. Poslovni stroški zaradi kriminala				6,59	7,15	6,53	5,49
Področje 3. Trdnost valute	6,40	9,69	9,59	9,58	9,67	9,66	9,75
A. Rast denarne mase	8,19 (9,06)	9,72 (1,38)	8,84 (5,82)	8,79 (6,03)	9,35 (3,23)	9,33 (3,37)	9,34 (3,28)
B. Standardni odklon inflacije	9,69 (0,77)	9,64 (0,89)	9,85 (0,38)	9,88 (0,30)	9,61 (0,96)	9,70 (0,76)	9,83 (0,42)
C. Inflacija: zadnje leto	7,72 (11,38)	9,38 (3,09)	9,66 (1,69)	9,64 (1,81)	9,69 (1,53)	9,61 (1,96)	9,83 (0,86)
D. Možnost bančnih računov v tuji valuti	0,00	10,00	10,00	10,00	10,00	10,00	10,00
Področje 4. Svoboda mednarodne trgovine	6,78	7,82	8,99	8,22	8,09	7,94	7,83
A. Carine	8,95	8,46	9,18	8,39	8,34	8,21	8,25
(i) Prihodki od trgovinskih dajatev (% sektorja trgovine)	9,67 (0,50)	9,73 (0,40)	9,78 (0,33)	9,59 (0,62)	9,63 (0,55)	9,63 (0,55)	9,63 (0,55)
(ii) Povprečna carinska stopnja	8,24 (8,80)	8,52 (7,40)	9,78 (0,33)	9,46 (2,70)	8,98 (5,10)	8,90 (5,50)	8,90 (5,50)
(iii) Standardni odklon carinskih stopenj		7,12 (7,20)	8,24 (4,40)	6,13 (9,67)	6,41 (8,98)	6,11 (9,74)	6,22 (9,46)
B. Predpisi, ki ovirajo trgovino			8,79	7,95	7,68	7,41	7,11
(i) Necarinske ovire			8,42	7,40	6,64	6,19	5,58
(ii) Usklajevalni stroški uvoza in izvoza			9,17	8,49	8,72	8,64	8,64
C. Menjalni tečaji na črnem trgu	9,40	10,00	10,00	10,00	10,00	10,00	10,00
D. Omejitve pretoka kapitala in oseb	2,00	5,00	8,01	6,53	6,33	6,15	5,94
(i) Tuje lastništvo / investicije			9,09	7,05	7,18	6,64	6,58
(ii) Omejitve kapitala	2,00	5,00	6,92	6,15	5,38	5,38	5,38
(iii) Svoboda tujcev do prihoda				6,40	6,42	6,42	5,87
Področje 5. Predpisi (regulativa)	6,42	6,42	7,31	7,47	7,05	7,12	6,95
A. Predpisi na kreditnem trgu	8,91	9,01	9,79	9,60	8,89	9,25	9,21
(i) Lastništvo bank	10,00	10,00	10,00	10,00	10,00	10,00	10,00
(ii) Posojila zasebnemu sektorju	8,73	9,03	9,36	8,80	6,68	7,75	7,63
(iii) Omejitve obrestnih mer / negativne realne obrestne mere	8,00	8,00	10,00	10,00	10,00	10,00	10,00
B. Predpisi na trgu dela	3,93	3,83	4,98	5,51	5,94	5,87	5,33
(i) Predpisi o zaposlovanju in minimalni plači			4,55	3,30	3,33	3,33	2,23
(ii) Predpisi zaposlovanja in odpuščanja		4,16	1,67	2,35	2,76	2,58	2,89
(iii) Centralizirane kolektivne pogodbe	4,49	4,49	5,53	6,41	7,03	6,79	6,37
(iv) Regulacija delovnega časa	4,31	3,69	3,17	4,00	4,00	4,00	2,00
(v) Prepisani stroški pri odpustu delavca				7,03	8,50	8,50	8,50
(vi) Vojaška obveznost	3,00	3,00	10,00	10,00	10,00	10,00	10,00
C. Predpisi o poslovanju			7,17	7,31	6,31	6,24	6,31
(i) Administrativne zahteve			7,73	2,75	2,74	2,89	3,05
(ii) Birokratski stroški			8,08	5,87	1,78	1,78	1,78
(iii) Ustanovitev podjetja			5,15	9,76	9,77	9,78	9,85
(iv) Dodatna plačila / podkupnine / favoriziranje			7,71	8,29	7,16	6,96	6,78
(v) Gradbena dovoljenja				8,64	7,89	7,48	7,93
(vi) Stroški davčnih postopkov				8,52	8,52	8,52	8,46

Gabon

	1980	1990	2000	2005	2010	2012	2013
Končne ocene (mesto)	Ocena (mesto) 4,48 (75)	Ocena (mesto) 5,52 (59)	Ocena (mesto) 5,81 (96)	Ocena (mesto) 5,82 (122)	Ocena (mesto) 5,85 (136)	Ocena (mesto) 5,70 (137)	Ocena (mesto) 5,72 (141)
	Ocena (podatek)	Ocena (podatek)	Ocena (podatek)	Ocena (podatek)	Ocena (podatek)	Ocena (podatek)	Ocena (podatek)
Področje 1. Obseg (para)države	4,94	6,08	7,61	5,77	5,73	5,73	5,73
A. Javna poraba	1,88 (33,60)	5,52 (21,23)	7,65 (14,00)	4,28 (25,45)	5,62 (20,88)	5,62 (20,90)	5,62 (20,90)
B. Transferji in subvencije		9,81 (1,20)	9,81 (1,20)	9,81 (1,20)	9,81 (1,20)	9,81 (1,20)	9,81 (1,20)
C. Državno lastništvo podjetij in investicije	8,00 (19,90)	8,00 (18,00)	10,00 (13,30)	8,00 (19,90)	4,00 (34,62)	4,00 (39,45)	4,00 (39,45)
D. Najvišja mejna davčna stopnja		1,00	3,00	1,00	3,50	3,50	3,50
(i) Najvišja mejna davčna stopnja dohodnine		1,00 (60)	3,00 (50)	1,00 (56)	5,00 (40)	5,00 (40)	5,00 (40)
(ii) Najvišja mejna davčna stopnja na plače				1,00 (56)	2,00 (52-57)	2,00 (52)	2,00 (52)
Področje 2. Pravni sistem in lastninske pravice	3,94	4,96	4,37	4,35	4,35	4,21	4,00
A. Neodvisnost sodstva						2,75	3,09
B. Nopristranskost sodstva			4,78	4,70	4,70	3,96	3,77
C. Zaščita lastninskih pravic						5,22	4,88
D. Vmešavanje vojske v vladavino prava in politiko			3,33	3,33	3,33	3,33	3,33
E. Poštenost pravnega sistema			5,00	5,00	5,00	5,00	5,00
F. Pravno izvrševanje pogodb				2,92	2,92	2,92	2,92
G. Regulativni stroški pri prodaji nepremičnin				5,81	5,81	4,60	3,05
H. Zanesljivost policije						4,12	4,21
I. Poslovni stroški zaradi kriminala						6,02	5,74
Področje 3. Trdnost valute	4,09	5,43	5,81	5,85	5,65	5,48	5,48
A. Rast denarne mase	8,28 (-8,59)	9,61 (1,96)	9,75 (1,27)	6,92 (15,39)	8,81 (5,93)	8,72 (6,40)	8,06 (9,71)
B. Standardni odklon inflacije	5,43 (11,42)	5,17 (12,08)	3,60 (16,00)	6,47 (8,83)	4,09 (14,78)	3,73 (15,68)	3,97 (15,07)
C. Inflacija: zadnje leto	2,64 (36,78)	6,93 (15,36)	9,90 (0,50)	10,00 (-0,01)	9,71 (1,46)	9,47 (2,66)	9,90 (0,48)
D. Možnost bančnih računov v tuji valuti	0,00	0,00	0,00	0,00	0,00	0,00	0,00
Področje 4. Svoboda mednarodne trgovine	4,28	5,33	5,33	5,84	6,05	6,23	6,32
A. Carine	3,24	6,80	6,00	6,17	6,30	6,33	6,31
(i) Prihodki od trgovinskih dajatev (% sektorja trgovine)	5,13 (7,30)	6,80 (4,80)					
(ii) Povprečna carinska stopnja	1,34 (43,30)			6,02 (19,90)	6,44 (17,80)	6,44 (17,80)	6,38 (18,10)
(iii) Standardni odklon carinskih stopenj			6,08 (9,80)	6,33 (9,18)	6,16 (9,61)	6,23 (9,43)	6,24 (9,41)
B. Predpisi, ki ovirajo trgovino				7,20	7,11	5,88	6,30
(i) Nekarinske ovire						4,66	5,48
(ii) Usklajevalni stroški uvoza in izvoza				7,20	7,11	7,11	7,11
C. Menjalni tečajji na črnem trgu	9,60	9,20	10,00	10,00	10,00	10,00	10,00
D. Omejitve pretoka kapitala in oseb	0,00	0,00	0,00	0,00	0,77	2,70	2,69
(i) Tuje lastništvo / investicije						6,55	6,38
(ii) Omejitve kapitala	0,00	0,00	0,00	0,00	1,54	1,54	1,54
(iii) Svoboda tujcev do prihoda				0,00	0,00	0,00	0,17
Področje 5. Predpisi (regulativa)	5,16	5,78	5,94	7,27	7,49	6,84	7,06
A. Predpisi na kreditnem trgu	3,00	5,43	5,85	7,35	7,10	7,17	7,87
(i) Lastništvo bank	0,00	2,00	5,00	5,00	5,00	5,00	5,00
(ii) Posojila zasebnemu sektorju		6,30	7,56	8,06	7,29	7,50	9,60
(iii) Omejitve obrestnih mer / negativne realne obrestne mere	6,00	8,00	5,00	9,00	9,00	9,00	9,00
B. Predpisi na trgu dela				7,08	8,71	7,39	7,43
(i) Predpisi o zaposlovanju in minimalni plači				8,30	8,33	8,33	8,33
(ii) Predpisi zaposlovanja in odpuščanja						3,79	3,98
(iii) Centralizirane kolektivne pogodbe						5,73	5,79
(iv) Regulacija delovnega časa				4,00	8,00	8,00	8,00
(v) Prepisani stroški pri odpustu delavca				6,01	8,50	8,50	8,50
(vi) Vojaška obveznost	10,00	10,00	10,00	10,00	10,00	10,00	10,00
C. Predpisi o poslovanju				7,39	6,67	5,95	5,89
(i) Administrativne zahteve						4,51	4,04
(ii) Birokratski stroški							
(iii) Ustanovitev podjetja				7,77	7,87	8,20	8,20
(iv) Dodatna plačila / podkupnine / favoriziranje						4,62	4,93
(v) Gradbena dovoljenja				7,44	7,60	7,89	7,75
(vi) Stroški davčnih postopkov				6,95	4,53	4,53	4,53

Gambija

	1980	1990	2000	2005	2010	2012	2013
Končne ocene (mesto)	Ocena (mesto)	Ocena (mesto)	Ocena (mesto)	Ocena (mesto)	Ocena (mesto)	Ocena (mesto)	Ocena (mesto)
					7,27 (52)	6,96 (77)	7,12 (70)
	Ocena (podatek)	Ocena (podatek)	Ocena (podatek)	Ocena (podatek)	Ocena (podatek)	Ocena (podatek)	Ocena (podatek)
Področje 1. Obseg (para)države					7,43	6,48	7,75
A. Javna poraba					8,71 (10,40)	9,32 (8,30)	9,41 (8,00)
B. Transferji in subvencije					9,58 (2,04)	9,58 (2,04)	9,58 (2,04)
C. Državno lastništvo podjetij in investicije					4,00 (32,60)	0,00 (54,60)	4,00 (34,10)
D. Najvišja mejna davčna stopnja						7,00	8,00
(i) Najvišja mejna davčna stopnja dohodnine						7,00 (35)	8,00 (30)
(ii) Najvišja mejna davčna stopnja na plače						7,00 (35)	8,00 (30)
Področje 2. Pravni sistem in lastninske pravice					5,80	5,53	5,36
A. Neodvisnost sodstva					5,75	4,95	4,73
B. Nepriistranskost sodstva					5,98	5,31	4,72
C. Zaščita lastninskih pravic					6,82	5,60	5,36
D. Vmešavanje vojske v vladavino prava in politiko					3,33	3,33	3,33
E. Poštenost pravnega sistema					5,83	5,83	5,83
F. Pravno izvrševanje pogodb					4,89	5,09	5,09
G. Regulativni stroški pri prodaji nepremičnin					6,22	6,22	6,25
H. Zanesljivost policije					6,44	6,07	6,04
I. Poslovni stroški zaradi kriminala					6,93	7,34	6,92
Področje 3. Trdnost valute					7,92	8,21	7,99
A. Rast denarne mase					8,91 (-5,44)	9,85 (-0,74)	9,17 (4,13)
B. Standardni odklon inflacije					8,79 (3,04)	8,84 (2,91)	8,92 (2,69)
C. Inflacija: zadnje leto					8,99 (5,05)	9,15 (4,25)	8,86 (5,70)
D. Možnost bančnih računov v tuji valuti					5,00	5,00	5,00
Področje 4. Svoboda mednarodne trgovine					7,50	7,50	7,63
A. Carine					6,47	6,48	6,48
(i) Prihodki od trgovinskih dajatev (% sektorja trgovine)					5,24 (7,14)	5,24 (7,14)	5,24 (7,14)
(ii) Povprečna carinska stopnja					7,20 (14,00)	7,18 (14,10)	7,18 (14,10)
(iii) Standardni odklon carinskih stopenj					6,98 (7,56)	7,01 (7,47)	7,01 (7,47)
B. Predpisi, ki ovirajo trgovino					6,52	6,45	6,62
(i) Necarinske ovire					6,12	5,97	5,86
(ii) Usklajevalni stroški uvoza in izvoza					6,92	6,92	7,39
C. Menjalni tečajji na črnem trgu					10,00	10,00	10,00
D. Omejitve pretoka kapitala in oseb					7,02	7,09	7,41
(i) Tuje lastništvo / investicije					6,61	6,83	6,48
(ii) Omejitve kapitala					7,69	7,69	7,69
(iii) Svoboda tujcev do prihoda					6,75	6,75	8,05
Področje 5. Predpisi (regulativa)					7,71	7,08	6,89
A. Predpisi na kreditnem trgu					8,88	6,97	6,33
(i) Lastništvo bank					10,00	10,00	10,00
(ii) Posojila zasebnemu sektorju		10,00			7,65	2,92	0,00
(iii) Omejitve obrestnih mer / negativne realne obrestne mere					9,00	8,00	9,00
B. Predpisi na trgu dela					8,10	8,19	8,19
(i) Predpisi o zaposlovanju in minimalni plači					10,00	10,00	10,00
(ii) Predpisi zaposlovanja in odpuščanja					5,66	5,52	5,36
(iii) Centralizirane kolektivne pogodbe					6,92	7,64	7,78
(iv) Regulacija delovnega časa					6,00	6,00	6,00
(v) Prepisani stroški pri odpustu delavca					10,00	10,00	10,00
(vi) Vojaška obveznost					10,00	10,00	10,00
C. Predpisi o poslovanju					6,14	6,06	6,13
(i) Administrativne zahteve					5,62	5,28	4,97
(ii) Birokratski stroški					4,52	4,52	4,52
(iii) Ustanovitev podjetja					6,97	7,30	7,79
(iv) Dodatna plačila / podkupnine / favoriziranje					5,71	5,15	5,17
(v) Gradbena dovoljenja					8,24	8,33	8,57
(vi) Stroški davčnih postopkov					5,79	5,79	5,79

Gana

	1980	1990	2000	2005	2010	2012	2013
Končne ocene (mesto)	2,89 (103)	4,95 (80)	5,66 (101)	6,42 (92)	6,55 (97)	6,11 (127)	6,20 (128)
	Ocena (podatek)	Ocena (podatek)	Ocena (podatek)	Ocena (podatek)	Ocena (podatek)	Ocena (podatek)	Ocena (podatek)
Področje 1. Obseg (para)države	5,70	4,82	6,09	6,49	6,30	4,81	5,48
A. Javna poraba	8,31 (11,74)	8,87 (9,85)	7,12 (15,80)	7,09 (15,90)	8,53 (11,00)	2,59 (31,20)	5,29 (22,00)
B. Transferji in subvencije	9,48 (2,40)	9,43 (2,60)	9,24 (3,30)	9,87 (0,98)	9,65 (1,78)	9,64 (1,83)	9,64 (1,83)
C. Državno lastništvo podjetij in investicije	4,00 (35,40)	0,00 (51,90)	2,00 (45,00)	2,00 (40,10)	0,00 (69,30)	0,00 (78,70)	0,00 (73,80)
D. Najvišja mejna davčna stopnja	1,00	1,00	6,00	7,00	7,00	7,00	7,00
(i) Najvišja mejna davčna stopnja dohodnine	1,00 (60)	2,00 (55)	8,00 (30)	9,00 (25)	9,00 (25)	9,00 (25)	9,00 (25)
(ii) Najvišja mejna davčna stopnja na plače		0,00 (62)	4,00 (41)	5,00 (37)	5,00 (37)	5,00 (37)	5,00 (37)
Področje 2. Pravni sistem in lastninske pravice	2,76	5,79	4,59	4,88	5,58	5,61	5,22
A. Neodvisnost sodstva					5,12	5,68	5,61
B. Nepristranskost sodstva			5,42	5,20	4,99	4,66	4,62
C. Zaščita lastninskih pravic					5,03	5,40	5,47
D. Vmešavanje vojske v vladavino prava in politiko			5,00	4,44	5,00	5,00	5,00
E. Poštenost pravnega sistema			3,33	3,61	4,17	4,17	4,17
F. Pravno izvrševanje pogodb				4,91	5,40	5,34	3,72
G. Regulativni stroški pri prodaji nepremičnin				6,25	9,13	8,96	8,77
H. Zanesljivost policije					5,83	5,87	5,14
I. Poslovni stroški zaradi kriminala					5,57	5,40	4,51
Področje 3. Trdnost valute	1,60	4,58	5,82	7,38	7,13	7,19	7,06
A. Rast denarne mase	3,23 (33,84)	4,46 (27,69)	7,46 (12,72)	6,06 (19,71)	6,15 (19,24)	6,49 (17,56)	6,42 (17,91)
B. Standardni odklon inflacije	3,17 (17,07)	8,00 (4,99)	5,85 (10,37)	6,47 (8,83)	9,50 (1,24)	9,10 (2,26)	9,13 (2,18)
C. Inflacija: zadnje leto	0,00 (51,13)	5,87 (20,66)	4,96 (25,19)	6,98 (15,12)	7,86 (10,71)	8,17 (9,16)	7,68 (11,61)
D. Možnost bančnih računov v tuji valuti	0,00	0,00	5,00	10,00	5,00	5,00	5,00
Področje 4. Svoboda mednarodne trgovine	0,00	4,33	6,03	5,79	6,95	6,70	6,62
A. Carine	0,00	4,38	6,54	5,48	7,15	7,29	7,31
(i) Prihodki od trgovinskih dajatev (% sektorja trgovine)	0,00 (17,30)	2,27 (11,60)	6,93 (4,60)	6,86 (4,71)	6,86 (4,71)	7,29 (4,07)	7,29 (4,07)
(ii) Povprečna carinska stopnja		6,50 (17,50)	6,93 (4,60)	7,36 (13,20)	7,40 (13,00)	7,40 (13,00)	7,42 (12,90)
(iii) Standardni odklon carinskih stopenj			5,72 (10,70)	2,23 (19,43)	7,19 (7,02)	7,19 (7,02)	7,21 (6,97)
B. Predpisi, ki ovirajo trgovino				5,78	6,64	5,52	5,38
(i) Nekarinske ovire					6,52	5,09	4,76
(ii) Usklajevalni stroški uvoza in izvoza				5,78	6,76	5,95	6,01
C. Menjalni tečajji na črnem trgu	0,00	8,60	10,00	10,00	10,00	10,00	10,00
D. Omejitve pretoka kapitala in oseb	0,00	0,00	1,54	1,90	4,01	3,98	3,80
(i) Tuje lastništvo / investicije					6,62	6,54	5,64
(ii) Omejitve kapitala	0,00	0,00	1,54	2,31	3,85	3,85	3,85
(iii) Svoboda tujcev do prihoda				1,50	1,55	1,55	1,93
Področje 5. Predpisi (regulativa)	4,40	5,21	5,80	7,56	6,81	6,23	6,61
A. Predpisi na kreditnem trgu	1,76	3,93	4,93	9,09	7,72	6,00	7,56
(i) Lastništvo bank	2,00	2,00	5,00	8,00	8,00	8,00	8,00
(ii) Posojila zasebnemu sektorju	3,29	7,79	4,85	9,27	5,15	0,00	4,67
(iii) Omejitve obrestnih mer / negativne realne obrestne mere	0,00	2,00		10,00	10,00	10,00	10,00
B. Predpisi na trgu dela				7,00	6,52	6,56	5,92
(i) Predpisi o zaposlovanju in minimalni plači				10,00	10,00	10,00	8,90
(ii) Predpisi zaposlovanja in odpuščanja					5,28	5,91	4,79
(iii) Centralizirane kolektivne pogodbe					5,83	5,47	3,81
(iv) Regulacija delovnega časa				8,00	8,00	8,00	8,00
(v) Prepisani stroški pri odpustu delavca				0,00	0,00	0,00	0,00
(vi) Vojaška obveznost	10,00	10,00	10,00	10,00	10,00	10,00	10,00
C. Predpisi o poslovanju				6,60	6,19	6,13	6,35
(i) Administrativne zahteve					4,32	4,16	4,07
(ii) Birokratski stroški					5,60	5,60	5,60
(iii) Ustanovitev podjetja				6,81	9,42	9,37	9,34
(iv) Dodatna plačila / podkupnine / favoriziranje					3,98	3,73	3,94
(v) Gradbena dovoljenja				6,41	6,35	6,43	7,64
(vi) Stroški davčnih postopkov				6,59	7,49	7,49	7,49

Grčija

	1980	1990	2000	2005	2010	2012	2013
Končne ocene (mesto)	Ocena (mesto) 5,72 (36)	Ocena (mesto) 5,95 (43)	Ocena (mesto) 6,93 (48)	Ocena (mesto) 7,38 (41)	Ocena (mesto) 6,80 (82)	Ocena (mesto) 6,68 (93)	Ocena (mesto) 6,87 (85)
	Ocena (podatek)	Ocena (podatek)	Ocena (podatek)	Ocena (podatek)	Ocena (podatek)	Ocena (podatek)	Ocena (podatek)
Področje 1. Obseg (para)države	5,76	4,81	4,95	6,77	5,72	5,10	4,84
A. Javna poraba	7,44 (14,69)	6,69 (17,25)	6,57 (17,67)	6,71 (17,17)	4,82 (23,60)	4,88 (23,40)	5,32 (21,90)
B. Transferji in subvencije	8,59 (5,69)	4,55 (20,50)	5,23 (18,00)	5,35 (17,55)	4,05 (22,33)	3,53 (24,26)	3,53 (24,26)
C. Državno lastništvo podjetij in investicije	4,00 (32,00)	4,00 (37,50)	4,00 (35,80)	10,00 (13,64)	8,00 (18,28)	7,00 (20,67)	7,00 (23,32)
D. Najvišja mejna davčna stopnja	3,00	4,00	4,00	5,00	6,00	5,00	3,50
(i) Najvišja mejna davčna stopnja dohodnine	3,00 (60)	4,00 (50)	5,00 (42)	5,00 (40)	6,00 (40)	5,00 (49)	5,00 (46)
(ii) Najvišja mejna davčna stopnja na plače		4,00 (50)	3,00 (50)	5,00 (40)	6,00 (40)	5,00 (49)	2,00 (64)
Področje 2. Pravni sistem in lastninske pravice	5,57	6,76	5,70	6,74	5,51	5,37	5,80
A. Neodvisnost sodstva			6,35	5,63	3,89	4,02	4,43
B. Nepristranskost sodstva			5,68	5,45	2,98	2,60	2,85
C. Zaščita lastninskih pravic			4,83	7,24	5,77	4,82	4,84
D. Vmešavanje vojske v vladavino prava in politiko			6,67	7,64	8,33	8,33	8,33
E. Poštenost pravnega sistema			5,00	7,50	7,50	7,50	7,50
F. Pravno izvrševanje pogodb				4,13	4,13	4,13	4,13
G. Regulativni stroški pri prodaji nepremičnin				8,27	5,72	5,78	8,01
H. Zanesljivost policije				6,69	5,03	5,07	5,63
I. Poslovni stroški zaradi kriminala				8,12	6,26	6,10	6,51
Področje 3. Trdnost valute	7,12	6,89	9,32	9,56	9,67	9,57	9,53
A. Rast denarne mase	7,94 (10,30)	7,05 (14,74)	8,70 (6,52)	9,10 (4,49)	9,99 (-0,07)	9,20 (-4,02)	9,06 (-4,69)
B. Standardni odklon inflacije	9,06 (2,35)	9,05 (2,37)	9,21 (1,97)	9,85 (0,37)	9,62 (0,96)	9,40 (1,50)	9,24 (1,89)
C. Inflacija: zadnje leto	6,46 (17,69)	6,47 (17,67)	9,37 (3,17)	9,29 (3,56)	9,06 (4,71)	9,70 (1,50)	9,82 (-0,92)
D. Možnost bančnih računov v tuji valuti	5,00	5,00	10,00	10,00	10,00	10,00	10,00
Področje 4. Svoboda mednarodne trgovine	6,22	6,60	9,05	7,75	7,57	7,58	7,59
A. Carine	8,05	8,41	9,18	8,39	8,34	8,21	8,25
(i) Prihodki od trgovinskih dajatev (% sektorja trgovine)	7,87 (3,20)	9,60 (0,60)	9,78 (0,33)	9,59 (0,62)	9,63 (0,55)	9,63 (0,55)	9,64 (0,54)
(ii) Povprečna carinska stopnja	8,24 (8,80)	8,52 (7,40)	9,78 (0,33)	9,46 (2,70)	8,98 (5,10)	8,90 (5,50)	8,90 (5,50)
(iii) Standardni odklon carinskih stopenj		7,12 (7,20)	8,24 (4,40)	6,13 (9,67)	6,41 (8,98)	6,11 (9,74)	6,22 (9,46)
B. Predpisi, ki ovirajo trgovino			8,73	7,01	6,87	7,19	7,34
(i) Necarinske ovire			7,95	7,10	6,82	6,49	6,64
(ii) Usklajevalni stroški uvoza in izvoza			9,50	6,93	6,93	7,89	8,03
C. Menjalni tečaji na črnem trgu	8,60	9,40	10,00	10,00	10,00	10,00	10,00
D. Omejitve pretoka kapitala in oseb	2,00	2,00	8,30	5,58	5,05	4,91	4,77
(i) Tuje lastništvo / investicije			8,91	6,49	4,89	4,47	4,58
(ii) Omejitve kapitala	2,00	2,00	7,69	3,85	3,85	3,85	3,85
(iii) Svoboda tujcev do prihoda				6,40	6,42	6,42	5,87
Področje 5. Predpisi (regulativa)	3,93	4,66	5,61	6,07	5,51	5,76	6,56
A. Predpisi na kreditnem trgu	4,24	5,63	7,67	8,07	6,00	6,46	8,71
(i) Lastništvo bank	2,00	5,00	5,00	8,00	8,00	8,00	8,00
(ii) Posojila zasebnemu sektorju	4,73	3,90	8,02	6,20	0,00	1,39	8,12
(iii) Omejitve obrestnih mer / negativne realne obrestne mere	6,00	8,00	10,00	10,00	10,00	10,00	10,00
B. Predpisi na trgu dela	3,61	3,69	3,38	4,01	4,52	4,53	4,63
(i) Predpisi o zaposlovanju in minimalni plači			4,07	5,60	5,57	5,57	5,57
(ii) Predpisi zaposlovanja in odpuščanja		4,81	2,33	2,93	3,27	4,24	4,37
(iii) Centralizirane kolektivne pogodbe	4,49	4,49	4,17	3,48	3,51	4,85	5,32
(iv) Regulacija delovnega časa	6,33	5,45	6,35	3,30	4,00	4,00	4,00
(v) Prepisani stroški pri odpustu delavca				7,78	7,76	5,51	5,51
(vi) Vojaška obveznost	0,00	0,00	0,00	1,00	3,00	3,00	3,00
C. Predpisi o poslovanju			5,78	6,13	6,02	6,28	6,36
(i) Administrativne zahteve			6,98	2,79	2,24	2,08	2,41
(ii) Birokratski stroški			6,40	4,51	5,09	5,09	5,09
(iii) Ustanovitev podjetja			4,08	8,20	9,39	9,50	9,56
(iv) Dodatna plačila / podkupnine / favoriziranje			5,65	6,22	3,77	4,04	4,37
(v) Gradbena dovoljenja				8,04	8,16	9,16	8,90
(vi) Stroški davčnih postopkov				7,04	7,49	7,84	7,84

Gruzija

	1980	1990	2000	2005	2010	2012	2013
Končne ocene (mesto)	Ocena (mesto)	Ocena (mesto)	Ocena (mesto)	Ocena (mesto)	Ocena (mesto)	Ocena (mesto)	Ocena (mesto)
				7,42 (36)	7,48 (29)	7,78 (14)	7,83 (13)
	Ocena (podatek)	Ocena (podatek)	Ocena (podatek)	Ocena (podatek)	Ocena (podatek)	Ocena (podatek)	Ocena (podatek)
Področje 1. Obseg (para)države				7,38	6,59	7,36	7,67
A. Javna poraba				5,72 (20,56)	5,45 (21,46)	5,94 (19,80)	6,18 (19,00)
B. Transferji in subvencije				7,79 (8,60)	6,91 (11,85)	6,52 (13,28)	6,52 (13,28)
C. Državno lastništvo podjetij in investicije				7,00 (21,00)	4,00 (38,40)	7,00 (23,10)	8,00 (19,40)
D. Najvišja mejna davčna stopnja				9,00	10,00	10,00	10,00
(i) Najvišja mejna davčna stopnja dohodnine				10,00 (12)	10,00 (20)	10,00 (20)	10,00 (20)
(ii) Najvišja mejna davčna stopnja na plače				8,00 (27)	10,00 (20)	10,00 (20)	10,00 (20)
Področje 2. Pravni sistem in lastninske pravice				5,08	5,71	5,77	6,19
A. Neodvisnost sodstva				1,88	3,63	3,85	4,73
B. Nepriistranskost sodstva				2,38	3,78	3,71	4,08
C. Zaščita lastninskih pravic				4,23	3,71	4,01	4,76
D. Vmešavanje vojske v vladavino prava in politiko				4,20	4,50	4,50	5,10
E. Poštenost pravnega sistema							
F. Pravno izvrševanje pogodb				6,50	6,50	6,50	6,50
G. Regulativni stroški pri prodaji nepremičnin				9,67	9,93	9,96	9,95
H. Zanesljivost policije				5,73	6,63	6,93	7,28
I. Poslovni stroški zaradi kriminala				6,04	7,02	6,71	7,15
Področje 3. Trdnost valute				8,64	8,80	9,17	8,92
A. Rast denarne mase				7,01 (14,97)	8,66 (6,68)	9,05 (4,75)	7,91 (10,45)
B. Standardni odklon inflacije				9,19 (2,02)	7,97 (5,07)	7,82 (5,45)	7,88 (5,30)
C. Inflacija: zadnje leto				8,35 (8,23)	8,58 (7,10)	9,81 (-0,94)	9,90 (-0,52)
D. Možnost bančnih računov v tuji valuti				10,00	10,00	10,00	10,00
Področje 4. Svoboda mednarodne trgovine				8,19	8,48	8,44	8,45
A. Carine				8,51	9,16	9,23	9,37
(i) Prihodki od trgovinskih dajatev (% sektorja trgovine)				9,17 (1,25)	9,74 (0,39)	9,76 (0,36)	9,76 (0,36)
(ii) Povprečna carinska stopnja				8,60 (7,00)	9,74 (1,30)	9,70 (1,50)	9,70 (1,50)
(iii) Standardni odklon carinskih stopenj				7,76 (5,60)	7,99 (5,03)	8,22 (4,46)	8,65 (3,38)
B. Predpisi, ki ovirajo trgovino				6,75	7,51	7,80	8,01
(i) Necarinske ovire				5,22	6,50	6,81	7,24
(ii) Usklajevalni stroški uvoza in izvoza				8,28	8,51	8,79	8,79
C. Menjalni tečajji na črnem trgu				10,00	10,00	10,00	10,00
D. Omejitve pretoka kapitala in oseb				7,48	7,28	6,72	6,42
(i) Tuje lastništvo / investicije				5,81	5,84	5,72	5,89
(ii) Omejitve kapitala				8,33	7,69	6,15	6,15
(iii) Svoboda tujcev do prihoda				8,30	8,30	8,30	7,21
Področje 5. Predpisi (regulativa)				7,81	7,81	8,14	7,91
A. Predpisi na kreditnem trgu				9,67	8,69	9,91	9,78
(i) Lastništvo bank				10,00	10,00	10,00	10,00
(ii) Posojila zasebnemu sektorju				10,00	6,08	9,73	9,33
(iii) Omejitve obrestnih mer / negativne realne obrestne mere				9,00	10,00	10,00	10,00
B. Predpisi na trgu dela				7,62	7,41	6,96	6,46
(i) Predpisi o zaposlovanju in minimalni plači				10,00	10,00	10,00	6,67
(ii) Predpisi zaposlovanja in odpuščanja				6,78	6,74	6,32	6,14
(iii) Centralizirane kolektivne pogodbe				8,31	7,46	7,17	7,67
(iv) Regulacija delovnega časa				8,00	10,00	8,00	8,00
(v) Prepisani stroški pri odpustu delavca				9,63	9,25	9,25	9,25
(vi) Vojaška obveznost				3,00	1,00	1,00	1,00
C. Predpisi o poslovanju				6,13	7,32	7,57	7,49
(i) Administrativne zahteve				4,74	5,89	5,64	5,83
(ii) Birokratski stroški				3,22	6,35	6,35	6,35
(iii) Ustanovitev podjetja				9,36	9,89	9,90	9,90
(iv) Dodatna plačila / podkupnine / favoriziranje				5,00	6,44	6,95	7,13
(v) Gradbena dovoljenja				8,79	9,68	9,69	9,80
(vi) Stroški davčnih postopkov				5,66	5,66	6,86	5,94

Gvajana

	1980	1990	2000	2005	2010	2012	2013
Končne ocene (mesto)	Ocena (mesto)	Ocena (mesto)	Ocena (mesto)	Ocena (mesto)	Ocena (mesto)	Ocena (mesto)	Ocena (mesto)
			6,72 (58)	5,88 (120)	6,25 (122)	6,43 (111)	6,28 (124)
	Ocena (podatek)	Ocena (podatek)	Ocena (podatek)	Ocena (podatek)	Ocena (podatek)	Ocena (podatek)	Ocena (podatek)
Področje 1. Obseg (para)države		4,04	3,85	3,79	4,28	5,18	5,14
A. Javna poraba	2,82 (30,41)	7,11 (15,83)	5,54 (21,15)	3,87 (26,83)	7,34 (15,04)	8,03 (12,70)	7,91 (13,10)
B. Transferji in subvencije							
C. Državno lastništvo podjetij in investicije		2,00 (47,90)	0,00 (58,07)	2,00 (41,15)	0,00 (53,56)	2,00 (46,51)	2,00 (46,51)
D. Najvišja mejna davčna stopnja		3,00	6,00	5,50	5,50	5,50	5,50
(i) Najvišja mejna davčna stopnja dohodnine		3,00 (50)	7,00 (33)	7,00 (33)	7,00 (33)	7,00 (33)	7,00 (33)
(ii) Najvišja mejna davčna stopnja na plače		3,00 (50)	5,00 (39)	4,00 (41)	4,00 (41)	4,00 (44)	4,00 (44)
Področje 2. Pravni sistem in lastninske pravice	2,23	3,41	7,48	3,91	4,44	4,68	4,57
A. Neodvisnost sodstva				3,01	3,77	4,16	4,04
B. Nepriustranskost sodstva			5,79	2,40	3,75	4,37	4,16
C. Zaščita lastninskih pravic				3,95	4,42	4,81	4,60
D. Vmešavanje vojske v vladavino prava in politiko			10,00	6,67	6,67	6,67	6,67
E. Poštenost pravnega sistema			6,67	4,17	2,50	2,50	2,50
F. Pravno izvrševanje pogodb				4,55	4,55	4,55	4,55
G. Regulativni stroški pri prodaji nepremičnin				7,85	7,07	7,07	7,07
H. Zanesljivost policije				1,47	3,69	3,00	2,99
I. Poslovni stroški zaradi kriminala				1,11	3,54	5,01	4,50
Področje 3. Trdnost valute	5,82	2,19	7,87	7,72	7,96	7,95	7,92
A. Rast denarne mase	8,55 (7,26)	1,87 (40,67)	9,25 (3,74)	8,47 (7,64)	8,44 (7,79)	8,30 (8,52)	8,44 (7,79)
B. Standardni odklon inflacije	7,07 (7,32)	0,00 (53,12)	8,47 (3,83)	8,80 (3,01)	8,81 (2,97)	8,98 (2,55)	8,62 (3,44)
C. Inflacija: zadnje leto	7,64 (11,78)	6,90 (15,51)	8,77 (6,15)	8,61 (6,93)	9,58 (2,09)	9,52 (2,39)	9,63 (1,83)
D. Možnost bančnih računov v tuji valuti	0,00	0,00	5,00	5,00	5,00	5,00	5,00
Področje 4. Svoboda mednarodne trgovine	2,93		7,51	6,96	7,01	7,02	7,01
A. Carine	8,80		6,60	6,49	6,47	6,47	6,48
(i) Prihodki od trgovinskih dajatev (% sektorja trgovine)	8,80 (1,80)						
(ii) Povprečna carinska stopnja				7,78 (11,10)	7,82 (10,90)	7,82 (10,90)	7,76 (11,20)
(iii) Standardni odklon carinskih stopenj				5,20 (11,99)	5,12 (12,21)	5,12 (12,21)	5,21 (11,98)
B. Predpisi, ki ovirajo trgovino				6,38	6,35	6,35	6,39
(i) Nekarinske ovire				5,99	5,49	5,50	5,58
(ii) Usklajevalni stroški uvoza in izvoza				6,78	7,20	7,20	7,20
C. Menjalni tečajji na črnem trgu	0,00	8,20	9,00	9,49	10,00	10,00	10,00
D. Omejitve pretoka kapitala in oseb	0,00	5,00	6,92	5,49	5,23	5,27	5,15
(i) Tuje lastništvo / investicije				5,85	5,36	5,48	5,34
(ii) Omejitve kapitala	0,00	5,00	6,92	6,92	6,67	6,67	6,67
(iii) Svoboda tujcev do prihoda				3,70	3,65	3,65	3,44
Področje 5. Predpisi (regulativa)			6,91	7,02	7,57	7,33	6,78
A. Predpisi na kreditnem trgu	3,02	4,61	8,21	8,21	8,43	7,52	6,33
(i) Lastništvo bank				10,00	10,00	10,00	10,00
(ii) Posojila zasebnemu sektorju	3,02	4,61	7,42	5,62	6,29	3,56	0,00
(iii) Omejitve obrestnih mer / negativne realne obrestne mere			9,00	9,00	9,00	9,00	9,00
B. Predpisi na trgu dela				7,12	8,13	8,27	7,79
(i) Predpisi o zaposlovanju in minimalni plači				6,70	10,00	10,00	8,90
(ii) Predpisi zaposlovanja in odpuščanja				6,00	6,31	6,34	5,46
(iii) Centralizirane kolektivne pogodbe				6,50	6,79	7,60	6,68
(iv) Regulacija delovnega časa				8,70	10,00	10,00	10,00
(v) Prepisani stroški pri odpustu delavca				4,81	5,68	5,68	5,68
(vi) Vojaška obveznost		10,00	10,00	10,00	10,00	10,00	10,00
C. Predpisi o poslovanju				5,73	6,16	6,21	6,21
(i) Administrativne zahteve				2,54	4,29	4,62	4,34
(ii) Birokratski stroški				5,21	5,36	5,36	5,36
(iii) Ustanovitev podjetja				7,47	9,01	9,23	9,27
(iv) Dodatna plačila / podkupnine / favoriziranje				4,26	3,54	3,19	3,39
(v) Gradbena dovoljenja				8,11	7,71	7,71	7,74
(vi) Stroški davčnih postopkov				6,77	7,05	7,13	7,13

Gvatemala

	1980	1990	2000	2005	2010	2012	2013
Končne ocene (mesto)	Ocena (mesto) 6,33 (22)	Ocena (mesto) 5,86 (48)	Ocena (mesto) 6,57 (65)	Ocena (mesto) 7,22 (51)	Ocena (mesto) 7,31 (44)	Ocena (mesto) 7,29 (49)	Ocena (mesto) 7,45 (33)
	Ocena (podatek)	Ocena (podatek)	Ocena (podatek)	Ocena (podatek)	Ocena (podatek)	Ocena (podatek)	Ocena (podatek)
Področje 1. Obseg (para)države	7,72	8,07	8,53	8,08	8,50	7,75	8,52
A. Javna poraba	9,07 (9,16)	9,62 (7,30)	9,66 (7,14)	9,17 (8,81)	8,61 (10,73)	8,50 (11,10)	8,59 (10,80)
B. Transferji in subvencije	9,81 (1,20)	9,65 (1,80)	9,47 (2,46)	9,65 (1,79)	9,88 (0,93)	8,98 (4,24)	8,98 (4,24)
C. Državno lastništvo podjetij in investicije	4,00 (37,40)	7,00 (21,00)	8,00 (16,43)	8,00 (15,07)	10,00 (12,18)	8,00 (16,70)	7,00 (20,10)
D. Najvišja mejna davčna stopnja	8,00	6,00	7,00	5,50	5,50	5,50	9,50
(i) Najvišja mejna davčna stopnja dohodnine	8,00 (40)	7,00 (34)	7,00 (31)	7,00 (31)	7,00 (31)	7,00 (31)	10,00 (7)
(ii) Najvišja mejna davčna stopnja na plače		5,00 (37)	7,00 (34)	4,00 (42)	4,00 (42)	4,00 (42)	9,00 (21)
Področje 2. Pravni sistem in lastninske pravice	2,54	2,44	3,16	4,68	3,93	4,37	4,40
A. Neodvisnost sodstva				3,80	2,75	3,38	3,32
B. Nepriustranskost sodstva			3,79	3,82	3,13	3,99	4,01
C. Zaščita lastninskih pravic			2,18	5,30	4,31	4,72	4,74
D. Vmešavanje vojske v vladavino prava in politiko			3,33	8,33	6,67	6,67	6,67
E. Poštenost pravnega sistema			3,33	3,89	2,50	3,30	4,17
F. Pravno izvrševanje pogodb				3,39	3,39	3,39	3,39
G. Regulativni stroški pri prodaji nepremičnin				8,94	9,27	9,30	8,30
H. Zanesljivost policije				2,94	2,14	2,99	3,18
I. Poslovni stroški zaradi kriminala				1,67	1,18	1,61	1,80
Področje 3. Trdnost valute	8,95	6,83	7,64	9,17	9,37	9,39	9,48
A. Rast denarne mase	9,26 (3,72)	7,15 (14,24)	7,47 (12,64)	8,64 (6,82)	9,14 (4,28)	9,27 (3,64)	9,35 (3,27)
B. Standardni odklon inflacije	8,56 (3,61)	3,94 (15,15)	9,28 (1,79)	9,73 (0,68)	9,11 (2,23)	9,03 (2,42)	9,45 (1,37)
C. Inflacija: zadnje leto	8,00 (10,00)	6,24 (18,78)	8,80 (5,98)	8,32 (8,42)	9,23 (3,86)	9,24 (3,78)	9,13 (4,34)
D. Možnost bančnih računov v tuji valuti	10,00	10,00	5,00	10,00	10,00	10,00	10,00
Področje 4. Svoboda mednarodne trgovine	5,47	6,44	7,38	7,65	8,15	8,19	8,06
A. Carine	3,40	4,33	7,93	6,74	8,54	8,52	8,55
(i) Prihodki od trgovinskih dajatev (% sektorja trgovine)	6,80 (4,80)	7,60 (3,60)	8,36 (2,46)	8,19 (2,71)	9,17 (1,25)	9,29 (1,06)	9,29 (1,06)
(ii) Povprečna carinska stopnja	0,00 (50,00)	5,40 (23,00)	8,36 (2,46)	9,46 (2,70)	8,88 (5,60)	8,86 (5,70)	8,88 (5,60)
(iii) Standardni odklon carinskih stopenj		0,00 (26,70)	6,88 (7,80)	2,57 (18,57)	7,58 (6,05)	7,40 (6,50)	7,47 (6,33)
B. Predpisi, ki ovirajo trgovino			4,13	6,11	6,65	6,77	6,73
(i) Nekarinske ovire			4,13	5,56	5,62	5,86	5,72
(ii) Usklajevalni stroški uvoza in izvoza				6,66	7,68	7,68	7,74
C. Menjalni tečaji na črnem trgu	8,00	10,00	10,00	10,00	10,00	10,00	10,00
D. Omejitve pretoka kapitala in oseb	5,00	5,00	7,46	7,77	7,42	7,46	6,98
(i) Tuje lastništvo / investicije			7,23	6,84	5,84	5,96	5,85
(ii) Omejitve kapitala	5,00	5,00	7,69	8,46	8,46	8,46	8,46
(iii) Svoboda tujcev do prihoda				8,00	7,97	7,97	6,62
Področje 5. Predpisi (regulativa)	6,95	5,52	6,15	6,50	6,60	6,74	6,77
A. Predpisi na kreditnem trgu	8,53	8,07	8,52	9,29	9,12	9,04	9,07
(i) Lastništvo bank	8,00	8,00	8,00	10,00	10,00	10,00	10,00
(ii) Posojila zasebnemu sektorju	9,58	8,22	8,56	8,87	7,35	8,11	8,20
(iii) Omejitve obrestnih mer / negativne realne obrestne mere	8,00	8,00	9,00	9,00	10,00	9,00	9,00
B. Predpisi na trgu dela			4,77	4,66	4,68	4,80	4,70
(i) Predpisi o zaposlovanju in minimalni plači			4,62	5,60	5,57	5,57	4,43
(ii) Predpisi zaposlovanja in odpuščanja			5,25	5,91	5,18	5,40	5,69
(iii) Centralizirane kolektivne pogodbe			6,22	6,84	7,06	7,56	7,82
(iv) Regulacija delovnega časa				6,00	6,00	6,00	6,00
(v) Prepisani stroški pri odpustu delavca				0,64	1,27	1,27	1,27
(vi) Vojaška obveznost	10,00	0,00	3,00	3,00	3,00	3,00	3,00
C. Predpisi o poslovanju			5,17	5,54	6,00	6,37	6,55
(i) Administrativne zahteve			6,10	3,86	4,33	4,22	4,38
(ii) Birokratski stroški			4,53	4,64	5,90	5,90	5,90
(iii) Ustanovitev podjetja			5,12	8,41	8,19	8,82	9,08
(iv) Dodatna plačila / podkupnine / favoriziranje			4,94	6,00	4,18	4,53	4,46
(v) Gradbena dovoljenja				4,16	7,25	8,42	8,33
(vi) Stroški davčnih postopkov				6,14	6,14	6,35	7,13

Gvineja

	1980	1990	2000	2005	2010	2012	2013
Končne ocene (mesto)	Ocena (mesto)	Ocena (mesto)	Ocena (mesto)	Ocena (mesto)	Ocena (mesto)	Ocena (mesto)	Ocena (mesto)
							5,62 (145)
	Ocena (podatek)	Ocena (podatek)	Ocena (podatek)	Ocena (podatek)	Ocena (podatek)	Ocena (podatek)	Ocena (podatek)
Področje 1. Obseg (para)države							6,40
A. Javna poraba							9,21 (8,70)
B. Transferji in subvencije							
C. Državno lastništvo podjetij in investicije							6,00 (26,60)
D. Najvišja mejna davčna stopnja							4,00
(i) Najvišja mejna davčna stopnja dohodnine							5,00 (40)
(ii) Najvišja mejna davčna stopnja na plače							3,00 (48)
Področje 2. Pravni sistem in lastninske pravice							3,68
A. Neodvisnost sodstva							1,72
B. Nepriustranskost sodstva							2,25
C. Zaščita lastninskih pravic							2,71
D. Vmešavanje vojske v vladavino prava in politiko							3,00
E. Poštenost pravnega sistema							
F. Pravno izvrševanje pogodb							5,65
G. Regulativni stroški pri prodaji nepremičnin							6,34
H. Zanesljivost policije							3,39
I. Poslovni stroški zaradi kriminala							4,35
Področje 3. Trdnost valute							5,97
A. Rast denarne mase							3,95 (30,23)
B. Standardni odklon inflacije							7,31 (6,72)
C. Inflacija: zadnje leto							7,62 (11,89)
D. Možnost bančnih računov v tuji valuti							5,00
Področje 4. Svoboda mednarodne trgovine							5,14
A. Carine							7,41
(i) Prihodki od trgovinskih dajatev (% sektorja trgovine)							
(ii) Povprečna carinska stopnja							7,62 (11,90)
(iii) Standardni odklon carinskih stopenj							7,19 (7,02)
B. Predpisi, ki ovirajo trgovino							5,13
(i) Necarinske ovire							5,05
(ii) Usklajevalni stroški uvoza in izvoza							5,21
C. Menjalni tečajji na črnem trgu							5,80
D. Omejitve pretoka kapitala in oseb							2,24
(i) Tuje lastništvo / investicije							4,14
(ii) Omejitve kapitala							0,83
(iii) Svoboda tujcev do prihoda							1,75
Področje 5. Predpisi (regulativa)							6,90
A. Predpisi na kreditnem trgu							10,00
(i) Lastništvo bank							
(ii) Posojila zasebnemu sektorju							10,00
(iii) Omejitve obrestnih mer / negativne realne obrestne mere							
B. Predpisi na trgu dela							5,35
(i) Predpisi o zaposlovanju in minimalni plači							6,67
(ii) Predpisi zaposlovanja in odpuščanja							4,04
(iii) Centralizirane kolektivne pogodbe							7,24
(iv) Regulacija delovnega časa							6,00
(v) Prepisani stroški pri odpustu delavca							8,13
(vi) Vojaška obveznost							0,00
C. Predpisi o poslovanju							5,36
(i) Administrativne zahteve							4,17
(ii) Birokratski stroški							
(iii) Ustanovitev podjetja							7,51
(iv) Dodatna plačila / podkupnine / favoriziranje							1,83
(v) Gradbena dovoljenja							8,21
(vi) Stroški davčnih postopkov							5,07

Gvineja-Bissau

	1980	1990	2000	2005	2010	2012	2013
Končne ocene (mesto)	Ocena (mesto)	Ocena (mesto)	Ocena (mesto)	Ocena (mesto)	Ocena (mesto)	Ocena (mesto)	Ocena (mesto)
		2,98 (110)	4,43 (120)	4,86 (134)	5,45 (143)	6,06 (129)	6,12 (130)
	Ocena (podatek)	Ocena (podatek)	Ocena (podatek)	Ocena (podatek)	Ocena (podatek)	Ocena (podatek)	Ocena (podatek)
Področje 1. Obseg (para)države		4,32	4,56	2,87	5,46	7,28	7,35
A. Javna poraba		8,65 (10,59)	9,11 (9,02)	5,74 (20,48)	8,93 (9,64)	7,85 (13,32)	8,05 (12,61)
B. Transferji in subvencije							
C. Državno lastništvo podjetij in investicije		0,00 (91,40)	0,00 (88,30)	0,00 (54,56)	2,00 (49,15)	4,00 (30,70)	4,00 (30,70)
D. Najvišja mejna davčna stopnja						10,00	10,00
(i) Najvišja mejna davčna stopnja dohodnine						10,00 (20)	10,00 (12)
(ii) Najvišja mejna davčna stopnja na plače							
Področje 2. Pravni sistem in lastninske pravice		2,93	2,63	3,17	2,85	3,38	3,35
A. Neodvisnost sodstva							
B. Nepriistranskost sodstva			2,90	3,20	3,20	2,87	2,70
C. Zaščita lastninskih pravic							
D. Vmešavanje vojske v vladavino prava in politiko			3,33	2,50	0,83	0,83	0,83
E. Poštenost pravnega sistema			1,67	5,00	4,17	4,17	4,17
F. Pravno izvrševanje pogodb				3,48	3,48	3,48	3,48
G. Regulativni stroški pri prodaji nepremičnin				1,67	2,55	5,55	5,55
H. Zanesljivost policije							
I. Poslovni stroški zaradi kriminala							
Področje 3. Trdnost valute	5,43	0,88	3,26	6,59	6,26	6,59	6,64
A. Rast denarne mase		0,00 (105,63)	1,65 (41,76)	9,11 (-4,45)	7,40 (13,00)	8,35 (8,24)	7,90 (10,52)
B. Standardni odklon inflacije	8,61 (3,48)	0,00 (28,57)	3,10 (17,24)	7,93 (5,17)	8,16 (4,60)	8,42 (3,94)	8,80 (3,00)
C. Inflacija: zadnje leto	7,67 (11,63)	3,54 (32,31)	8,27 (8,64)	9,33 (3,33)	9,50 (2,52)	9,57 (2,13)	9,86 (0,70)
D. Možnost bančnih računov v tuji valuti	0,00	0,00	0,00	0,00	0,00	0,00	0,00
Področje 4. Svoboda mednarodne trgovine			5,87	6,35	6,18	6,13	6,28
A. Carine			7,60	8,44	7,45	7,45	7,45
(i) Prihodki od trgovinskih dajatev (% sektorja trgovine)							
(ii) Povprečna carinska stopnja				7,22 (13,90)	7,62 (11,90)	7,62 (11,90)	7,62 (11,90)
(iii) Standardni odklon carinskih stopenj				9,66 (0,84)	7,29 (6,78)	7,29 (6,78)	7,29 (6,78)
B. Predpisi, ki ovirajo trgovino				6,57	6,86	6,69	6,69
(i) Nekarinske ovire							
(ii) Usklajevalni stroški uvoza in izvoza				6,57	6,86	6,69	6,69
C. Menjalni tečajji na črnem trgu		8,20	10,00	10,00	10,00	10,00	10,00
D. Omejitve pretoka kapitala in oseb	0,00	5,00	0,00	0,38	0,38	0,38	0,97
(i) Tuje lastništvo / investicije							
(ii) Omejitve kapitala	0,00	5,00	0,00	0,77	0,77	0,77	0,77
(iii) Svoboda tujcev do prihoda				0,00	0,00	0,00	1,17
Področje 5. Predpisi (regulativa)		3,77	5,83	5,32	6,49	6,90	6,98
A. Predpisi na kreditnem trgu		3,87	10,00	9,08	8,74	9,71	9,29
(i) Lastništvo bank				10,00	10,00	10,00	10,00
(ii) Posojila zasebnemu sektorju		7,75	10,00	7,23	7,49	9,41	8,58
(iii) Omejitve obrestnih mer / negativne realne obrestne mere		0,00	10,00	10,00			
B. Predpisi na trgu dela				3,13	3,46	3,46	3,46
(i) Predpisi o zaposlovanju in minimalni plači				3,30	3,33	3,33	3,33
(ii) Predpisi zaposlovanja in odpuščanja							
(iii) Centralizirane kolektivne pogodbe							
(iv) Regulacija delovnega časa				7,30	8,00	8,00	8,00
(v) Prepisani stroški pri odpustu delavca				1,93	2,52	2,52	2,52
(vi) Vojaška obveznost		0,00	0,00	0,00	0,00	0,00	0,00
C. Predpisi o poslovanju				3,76	7,28	7,54	8,18
(i) Administrativne zahteve							
(ii) Birokratski stroški							
(iii) Ustanovitev podjetja				0,00	7,88	8,04	7,87
(iv) Dodatna plačila / podkupnine / favoriziranje							
(v) Gradbena dovoljenja				3,62	6,28	6,91	8,99
(vi) Stroški davčnih postopkov				7,67	7,67	7,67	7,67

Haiti

	1980	1990	2000	2005	2010	2012	2013
Končne ocene (mesto)	Ocena (mesto) 5,38 (50)	Ocena (mesto) 4,99 (79)	Ocena (mesto) 6,89 (49)	Ocena (mesto) 6,72 (76)	Ocena (mesto) 6,50 (103)	Ocena (mesto) 6,46 (109)	Ocena (mesto) 6,83 (90)
	Ocena (podatek)	Ocena (podatek)	Ocena (podatek)	Ocena (podatek)	Ocena (podatek)	Ocena (podatek)	Ocena (podatek)
Področje 1. Obseg (para)države	8,27	6,85	8,34	8,90	8,48	8,58	8,57
A. Javna poraba	8,54 (10,96)	9,54 (7,58)	5,10 (22,65)	9,69 (7,05)	9,01 (9,35)	9,39 (8,08)	9,35 (8,21)
B. Transferji in subvencije			9,92 (0,81)	9,92 (0,81)	9,92 (0,81)	9,92 (0,81)	9,92 (0,81)
C. Državno lastništvo podjetij in investicije	8,00 (19,00)	2,00 (42,00)	10,00 (11,50)	8,00 (18,70)	7,00 (24,90)	7,00 (24,90)	7,00
D. Najvišja mejna davčna stopnja		9,00		8,00	8,00	8,00	8,00
(i) Najvišja mejna davčna stopnja dohodnine		9,00 (30)		8,00 (30)	8,00 (30)	8,00 (30)	8,00 (30)
(ii) Najvišja mejna davčna stopnja na plače							
Področje 2. Pravni sistem in lastninske pravice	2,23	1,95	3,78	2,66	2,12	2,36	2,44
A. Neodvisnost sodstva					1,23	1,73	1,90
B. Nepristranskost sodstva			2,99	2,70	1,83	2,11	2,13
C. Zaščita lastninskih pravic					1,96	1,89	2,21
D. Vmešavanje vojske v vladavino prava in politiko			5,00	0,00	0,00	0,00	0,00
E. Poštenost pravnega sistema			3,33	3,75	2,50	2,50	2,50
F. Pravno izvrševanje pogodb				4,05	3,88	3,88	3,88
G. Regulativni stroški pri prodaji nepremičnin				2,80	2,83	2,63	2,67
H. Zanesljivost policije					2,64	3,27	3,36
I. Poslovni stroški zaradi kriminala					2,26	3,20	3,30
Področje 3. Trdnost valute	7,70	8,46	8,37	7,99	8,03	7,12	7,79
A. Rast denarne mase	8,40 (7,99)	8,94 (5,30)	7,87 (10,67)	7,07 (14,63)	6,46 (17,68)	7,57 (12,17)	7,95 (10,25)
B. Standardni odklon inflacije	6,67 (8,33)	7,00 (7,50)	8,38 (4,06)	8,05 (4,88)	6,78 (8,05)	7,17 (7,08)	9,38 (1,56)
C. Inflacija: zadnje leto	5,72 (21,39)	7,92 (10,41)	7,26 (13,71)	6,85 (15,73)	8,86 (5,70)	8,74 (6,28)	8,83 (5,85)
D. Možnost bančnih računov v tuji valuti	10,00	10,00	10,00	10,00	10,00	5,00	5,00
Področje 4. Svoboda mednarodne trgovine	3,31	1,84	6,67	6,69	6,85	7,04	7,90
A. Carine	3,93	5,53	8,00	8,81	8,40	8,80	8,36
(i) Prihodki od trgovinskih dajatev (% sektorja trgovine)	3,40 (9,90)	5,53 (6,70)					
(ii) Povprečna carinska stopnja	4,46 (27,70)			9,44 (2,80)	9,06 (4,70)	9,44 (2,80)	9,04 (4,80)
(iii) Standardni odklon carinskih stopenj				8,17 (4,56)	7,74 (5,64)	8,15 (4,62)	7,68 (5,81)
B. Predpisi, ki ovirajo trgovino				3,42	4,81	5,04	5,60
(i) Necarinske ovire					4,15	4,62	5,01
(ii) Usklajevalni stroški uvoza in izvoza				3,42	5,46	5,46	6,19
C. Menjalni tečajji na črnem trgu	6,00	0,00	10,00	10,00	10,00	10,00	10,00
D. Omejitve pretoka kapitala in oseb	0,00	0,00	2,00	4,55	4,18	4,31	7,66
(i) Tuje lastništvo / investicije					3,32	3,70	3,75
(ii) Omejitve kapitala	0,00	0,00	2,00	9,09	9,23	9,23	9,23
(iii) Svoboda tujcev do prihoda				0,00	0,00	0,00	10,00
Področje 5. Predpisi (regulativa)		5,82	7,32	7,36	7,01	7,21	7,43
A. Predpisi na kreditnem trgu	10,00	4,97	9,44	8,30	8,17	8,32	8,08
(i) Lastništvo bank							
(ii) Posojila zasebnemu sektorju	10,00	9,94	9,88	8,61	8,33	7,64	7,17
(iii) Omejitve obrestnih mer / negativne realne obrestne mere		0,00	9,00	8,00	8,00	9,00	9,00
B. Predpisi na trgu dela				8,56	8,20	8,15	8,10
(i) Predpisi o zaposlovanju in minimalni plači				7,80	6,67	6,67	6,67
(ii) Predpisi zaposlovanja in odpuščanja					5,09	5,09	5,06
(iii) Centralizirane kolektivne pogodbe					7,46	7,16	6,88
(iv) Regulacija delovnega časa				8,00	10,00	10,00	10,00
(v) Prepisani stroški pri odpustu delavca				8,42	10,00	10,00	10,00
(vi) Vojaška obveznost	10,00	10,00	10,00	10,00	10,00	10,00	10,00
C. Predpisi o poslovanju				5,23	4,66	5,15	6,10
(i) Administrativne zahteve					2,70	3,95	3,75
(ii) Birokratski stroški					7,93	7,93	7,93
(iii) Ustanovitev podjetja				3,91	3,29	4,05	4,25
(iv) Dodatna plačila / podkupnine / favoriziranje					2,49	3,16	2,99
(v) Gradbena dovoljenja				3,57	3,62	3,87	9,73
(vi) Stroški davčnih postopkov				8,21	7,94	7,94	7,94

Honduras

	1980	1990	2000	2005	2010	2012	2013
Končne ocene (mesto)	Ocena (mesto) 5,47 (49)	Ocena (mesto) 5,74 (50)	Ocena (mesto) 6,68 (62)	Ocena (mesto) 7,07 (60)	Ocena (mesto) 7,26 (53)	Ocena (mesto) 7,22 (56)	Ocena (mesto) 7,27 (49)
	Ocena (podatek)	Ocena (podatek)	Ocena (podatek)	Ocena (podatek)	Ocena (podatek)	Ocena (podatek)	Ocena (podatek)
Področje 1. Obseg (para)države	6,43	6,38	8,12	8,46	8,21	8,81	8,82
A. Javna poraba	7,28 (15,25)	7,00 (16,21)	7,43 (14,75)	7,32 (15,11)	6,34 (18,44)	6,74 (17,10)	6,76 (17,00)
B. Transferji in subvencije		9,54 (2,20)	9,05 (4,00)	10,00 (0,47)	10,00 (0,30)	10,00 (0,44)	10,00 (0,44)
C. Državno lastništvo podjetij in investicije	4,00 (37,90)	4,00 (32,50)	7,00 (21,30)	8,00 (17,90)	8,00 (15,40)	10,00 (12,07)	10,00 (14,70)
D. Najvišja mejna davčna stopnja	8,00	5,00	9,00	8,50	8,50	8,50	8,50
(i) Najvišja mejna davčna stopnja dohodnine	8,00 (40)	5,00 (46)	9,00 (25)	9,00 (25)	9,00 (25)	9,00 (25)	9,00 (25)
(ii) Najvišja mejna davčna stopnja na plače		5,00 (46)	9,00 (25)	8,00 (28)	8,00 (28)	8,00 (28)	8,00 (28)
Področje 2. Pravni sistem in lastninske pravice	2,76	3,50	3,58	3,69	4,29	3,62	4,07
A. Neodvisnost sodstva				2,44	4,33	3,28	3,05
B. Nepriistranskost sodstva			3,68	3,02	4,06	3,60	4,23
C. Zaščita lastninskih pravic			2,30	4,15	4,55	3,96	4,49
D. Vmešavanje vojske v vladavino prava in politiko			5,00	5,56	5,83	5,00	5,83
E. Poštenost pravnega sistema			3,33	2,50	2,50	2,50	2,50
F. Pravno izvrševanje pogodb				2,86	2,86	2,86	2,86
G. Regulativni stroški pri prodaji nepremičnin				7,41	7,69	7,69	7,71
H. Zanesljivost policije				3,44	4,34	2,25	3,65
I. Poslovni stroški zaradi kriminala				1,87	2,44	1,48	2,27
Področje 3. Trdnost valute	8,76	8,38	8,22	8,85	9,35	9,39	9,39
A. Rast denarne mase	8,89 (5,56)	7,23 (13,85)	7,66 (11,70)	7,74 (11,28)	9,20 (4,02)	9,69 (1,57)	9,70 (1,52)
B. Standardni odklon inflacije	8,81 (2,97)	7,34 (6,64)	7,42 (6,44)	9,41 (1,49)	9,15 (2,12)	8,91 (2,73)	8,88 (2,80)
C. Inflacija: zadnje leto	7,35 (13,27)	8,95 (5,25)	7,79 (11,06)	8,24 (8,81)	9,06 (4,70)	8,96 (5,20)	8,97 (5,16)
D. Možnost bančnih računov v tuji valuti	10,00	10,00	10,00	10,00	10,00	10,00	10,00
Področje 4. Svoboda mednarodne trgovine	3,22	5,33	6,94	7,54	7,54	7,50	7,43
A. Carine	3,67	6,00	7,83	8,52	8,44	8,45	8,47
(i) Prihodki od trgovinskih dajatev (% sektorja trgovine)	5,53 (6,70)		8,07 (2,90)	9,42 (0,87)	9,39 (0,92)	9,55 (0,67)	9,55 (0,67)
(ii) Povprečna carinska stopnja	1,80 (41,00)	6,00 (20,00)	8,07 (2,90)	8,66 (6,70)	8,90 (5,50)	8,84 (5,80)	8,86 (5,70)
(iii) Standardni odklon carinskih stopenj			7,00 (7,50)	7,49 (6,27)	7,04 (7,39)	6,96 (7,60)	6,99 (7,52)
B. Predpisi, ki ovirajo trgovino			3,35	5,76	6,34	6,48	6,54
(i) Nekarinske ovire			3,35	4,47	5,39	4,80	4,92
(ii) Usklajevalni stroški uvoza in izvoza				7,05	7,28	8,16	8,16
C. Menjalni tečajji na črnem trgu	6,00	10,00	10,00	10,00	10,00	10,00	10,00
D. Omejitve pretoka kapitala in oseb	0,00	0,00	6,57	5,89	5,37	5,06	4,73
(i) Tuje lastništvo / investicije			8,53	6,23	6,18	5,25	5,33
(ii) Omejitve kapitala	0,00	0,00	4,61	3,85	2,31	2,31	2,31
(iii) Svoboda tujcev do prihoda				7,60	7,63	7,63	6,54
Področje 5. Predpisi (regulativa)	6,20	5,08	6,55	6,81	6,89	6,75	6,65
A. Predpisi na kreditnem trgu	6,10	7,77	9,43	9,89	9,10	9,02	8,09
(i) Lastništvo bank				10,00	10,00	10,00	10,00
(ii) Posojila zasebnemu sektorju	8,20	7,54	9,86	9,68	8,30	8,06	5,28
(iii) Omejitve obrestnih mer / negativne realne obrestne mere	4,00	8,00	9,00	10,00	9,00	9,00	9,00
B. Predpisi na trgu dela			5,72	5,42	5,07	5,01	5,25
(i) Predpisi o zaposlovanju in minimalni plači			2,72	0,00	0,00	0,00	0,00
(ii) Predpisi zaposlovanja in odpuščanja			4,50	5,10	4,14	4,10	4,78
(iii) Centralizirane kolektivne pogodbe			5,67	6,27	5,77	5,45	6,18
(iv) Regulacija delovnega časa				8,00	8,00	8,00	8,00
(v) Prepisani stroški pri odpustu delavca				3,14	2,52	2,52	2,52
(vi) Vojaška obveznost	10,00	0,00	10,00	10,00	10,00	10,00	10,00
C. Predpisi o poslovanju			4,49	5,11	6,49	6,23	6,61
(i) Administrativne zahteve			5,80	3,00	4,10	3,37	4,04
(ii) Birokratski stroški			4,88	3,25	5,41	5,41	5,41
(iii) Ustanovitev podjetja			2,85	7,86	9,01	9,03	9,10
(iv) Dodatna plačila / podkupnine / favoriziranje			4,42	4,57	4,10	3,61	4,04
(v) Gradbena dovoljenja				6,72	8,83	8,51	9,57
(vi) Stroški davčnih postopkov				5,25	7,49	7,49	7,49

Hongkong

	1980	1990	2000	2005	2010	2012	2013
Končne ocene (mesto)	Ocena (mesto) 8,72 (1)	Ocena (mesto) 8,73 (1)	Ocena (mesto) 8,86 (1)	Ocena (mesto) 9,05 (1)	Ocena (mesto) 8,96 (1)	Ocena (mesto) 8,98 (1)	Ocena (mesto) 8,97 (1)
	Ocena (podatek)	Ocena (podatek)	Ocena (podatek)	Ocena (podatek)	Ocena (podatek)	Ocena (podatek)	Ocena (podatek)
Področje 1. Obseg (para)države	9,75	9,31	9,35	9,08	8,93	9,38	9,39
A. Javna poraba	9,02 (9,34)	8,36 (11,58)	7,58 (14,22)	7,92 (13,07)	8,25 (11,94)	8,09 (12,50)	8,12 (12,40)
B. Transferji in subvencije	9,97 (0,60)	9,89 (0,90)	9,84 (1,10)	8,41 (6,34)	9,48 (2,42)	9,43 (2,59)	9,43 (2,59)
C. Državno lastništvo podjetij in investicije	10,00 (14,80)	10,00 (12,70)	10,00 (14,00)	10,00 (1,38)	8,00 (15,40)	10,00 (12,62)	10,00 (12,62)
D. Najvišja mejna davčna stopnja	10,00	9,00	10,00	10,00	10,00	10,00	10,00
(i) Najvišja mejna davčna stopnja dohodnine	10,00 (15)	9,00 (25)	10,00 (17)	10,00 (20)	10,00 (17)	10,00 (17)	10,00 (17)
(ii) Najvišja mejna davčna stopnja na plače		9,00 (25)	10,00 (17)	10,00 (20)	10,00 (17)	10,00 (17)	10,00 (17)
Področje 2. Pravni sistem in lastninske pravice	8,13	5,94	7,23	8,20	8,18	7,96	7,95
A. Neodvisnost sodstva			7,68	8,17	8,47	8,81	8,87
B. Nestranskost sodstva			8,85	8,31	7,70	7,84	7,78
C. Zaščita lastninskih pravic			6,30	8,73	8,54	8,50	8,44
D. Vmešavanje vojske v vladavino prava in politiko			5,00	8,33	8,33	8,33	8,33
E. Poštenost pravnega sistema			8,33	7,71	8,33	8,33	8,33
F. Pravno izvrševanje pogodb				7,69	7,07	6,46	6,46
G. Regulatorni stroški pri prodaji nepremičnin				7,34	7,97	6,80	6,80
H. Zanesljivost policije				8,59	8,71	8,79	8,69
I. Poslovni stroški zaradi kriminala				8,94	8,51	7,80	7,83
Področje 3. Trdnost valute	8,51	9,02	9,11	9,48	9,31	9,19	9,38
A. Rast denarne mase	9,04 (4,80)	8,36 (8,20)	9,46 (-2,71)	8,98 (5,08)	8,21 (8,97)	8,28 (8,62)	9,12 (4,38)
B. Standardni odklon inflacije	7,99 (5,03)	8,86 (2,85)	7,73 (5,68)	9,10 (2,25)	9,50 (1,24)	9,29 (1,78)	9,29 (1,78)
C. Inflacija: zadnje leto	7,01 (14,96)	8,86 (5,71)	9,25 (-3,76)	9,82 (0,91)	9,53 (2,34)	9,19 (4,06)	9,13 (4,35)
D. Možnost bančnih računov v tuji valuti	10,00	10,00	10,00	10,00	10,00	10,00	10,00
Področje 4. Svoboda mednarodne trgovine	9,94	9,97	9,72	9,52	9,37	9,36	9,11
A. Carine	9,83	9,91	9,93	10,00	10,00	10,00	10,00
(i) Prihodki od trgovinskih dajatev (% sektorja trgovine)	9,67 (0,50)	9,73 (0,40)	9,80 (0,30)	10,00 (0,00)	9,99 (0,02)	9,99 (0,02)	9,99 (0,02)
(ii) Povprečna carinska stopnja	10,00 (0,00)	10,00 (0,00)	9,80 (0,30)	10,00 (0,00)	10,00 (0,00)	10,00 (0,00)	10,00 (0,00)
(iii) Standardni odklon carinskih stopenj		10,00 (0,00)	10,00 (0,00)	10,00 (0,00)	10,00 (0,00)	10,00 (0,00)	10,00 (0,00)
B. Predpisi, ki ovirajo trgovino			9,38	8,94	8,84	8,71	8,43
(i) Necarinske ovire			8,94	8,60	8,25	8,08	7,52
(ii) Usklajevalni stroški uvoza in izvoza			9,83	9,29	9,43	9,35	9,35
C. Menjalni tečaji na črnem trgu	10,00	10,00	10,00	10,00	10,00	10,00	10,00
D. Omejitve pretoka kapitala in oseb	10,00	10,00	9,57	9,14	8,63	8,74	8,02
(i) Tuje lastništvo / investicije			9,92	8,96	8,19	8,53	8,59
(ii) Omejitve kapitala	10,00	10,00	9,23	8,46	7,69	7,69	6,92
(iii) Svoboda tujcev do prihoda				10,00	10,00	10,00	8,55
Področje 5. Predpisi (regulativa)	7,25	9,43	8,89	8,98	9,02	9,02	9,03
A. Predpisi na kreditnem trgu	10,00	9,94	9,70	10,00	10,00	10,00	10,00
(i) Lastništvo bank	10,00	10,00	10,00	10,00	10,00	10,00	10,00
(ii) Posojila zasebnemu sektorju		9,82	9,10	10,00	10,00	10,00	10,00
(iii) Omejitve obrestnih mer / negativne realne obrestne mere	10,00	10,00	10,00	10,00	10,00	10,00	10,00
B. Predpisi na trgu dela		8,92	8,55	9,15	9,29	9,33	9,30
(i) Predpisi o zaposlovanju in minimalni plači				10,00	10,00	10,00	10,00
(ii) Predpisi zaposlovanja in odpuščanja		8,83	7,55	6,90	7,78	8,05	7,88
(iii) Centralizirane kolektivne pogodbe	7,93	7,93	8,99	8,90	8,46	8,41	8,44
(iv) Regulacija delovnega časa			7,68	10,00	10,00	10,00	10,00
(v) Prepisani stroški pri odpustu delavca				9,07	9,50	9,50	9,50
(vi) Vojaška obveznost	10,00	10,00	10,00	10,00	10,00	10,00	10,00
C. Predpisi o poslovanju			8,40	7,80	7,77	7,73	7,79
(i) Administrativne zahteve			8,54	6,38	6,70	6,54	6,59
(ii) Birokratski stroški			7,25	4,57	3,05	3,05	3,05
(iii) Ustanovitev podjetja			9,02	9,61	9,88	9,91	9,91
(iv) Dodatna plačila / podkupnine / favoriziranje			8,81	8,80	8,09	8,02	8,22
(v) Gradbena dovoljenja				8,35	9,79	9,73	9,84
(vi) Stroški davčnih postopkov				9,10	9,10	9,13	9,13

Hrvaška

	1980	1990	2000	2005	2010	2012	2013
Končne ocene (mesto)	Ocena (mesto)	Ocena (mesto)	Ocena (mesto)	Ocena (mesto)	Ocena (mesto)	Ocena (mesto)	Ocena (mesto)
			6,36 (73)	6,49 (85)	6,68 (90)	6,94 (78)	6,91 (84)
	Ocena (podatek)	Ocena (podatek)	Ocena (podatek)	Ocena (podatek)	Ocena (podatek)	Ocena (podatek)	Ocena (podatek)
Področje 1. Obseg (para)države			4,03	4,55	4,65	4,84	4,83
A. Javna poraba			2,45 (31,66)	4,86 (23,49)	4,32 (25,30)	4,50 (24,70)	4,47 (24,80)
B. Transferji in subvencije			4,65 (20,13)	4,35 (21,23)	4,79 (19,63)	4,86 (19,37)	4,86 (19,37)
C. Državno lastništvo podjetij in investicije			7,00 (22,99)	8,00 (18,43)	8,00 (15,40)	8,00 (18,00)	8,00 (17,20)
D. Najvišja mejna davčna stopnja			2,00	1,00	1,50	2,00	2,00
(i) Najvišja mejna davčna stopnja dohodnine			4,00 (35-53)	2,00 (45-63)	3,00 (44-51)	4,00 (40-47)	4,00 (40-47)
(ii) Najvišja mejna davčna stopnja na plače			0,00 (55,9-68)	0,00 (62-75)	0,00 (62-67)	0,00 (58-63)	0,00 (58-63)
Področje 2. Pravni sistem in lastninske pravice			7,58	5,34	5,76	5,68	5,71
A. Neodvisnost sodstva				3,69	3,42	3,28	3,59
B. Nepriistranskost sodstva			6,07	4,04	2,81	2,50	2,18
C. Zaščita lastninskih pravic				4,98	4,88	4,65	4,65
D. Vmešavanje vojske v vladavino prava in politiko			8,33	8,33	8,33	8,33	8,33
E. Poštenost pravnega sistema			8,33	8,33	7,50	7,50	7,50
F. Pravno izvrševanje pogodb				5,40	5,40	5,32	5,32
G. Regulatorni stroški pri prodaji nepremičnin				3,36	6,39	6,42	7,00
H. Zanesljivost policije				4,53	6,16	5,95	5,74
I. Poslovni stroški zaradi kriminala				5,43	6,97	7,18	7,05
Področje 3. Trdnost valute		2,50	7,88	8,20	8,42	9,56	9,26
A. Rast denarne mase			8,28 (8,60)	8,62 (6,89)	9,64 (-1,78)	9,75 (-1,27)	7,90 (10,51)
B. Standardni odklon inflacije			9,15 (2,11)	9,87 (0,34)	9,23 (1,92)	9,17 (2,07)	9,60 (1,00)
C. Inflacija: zadnje leto		0,00 (500,00)	9,07 (4,63)	9,33 (3,34)	9,79 (1,05)	9,32 (3,42)	9,56 (2,21)
D. Možnost bančnih računov v tuji valuti		5,00	5,00	5,00	5,00	10,00	10,00
Področje 4. Svoboda mednarodne trgovine			6,16	7,50	7,63	7,65	7,51
A. Carine			8,47	8,82	8,73	8,71	8,23
(i) Prihodki od trgovinskih dajatev (% sektorja trgovine)			8,29 (2,57)	9,56 (0,66)	9,52 (0,72)	9,59 (0,62)	9,59 (0,62)
(ii) Povprečna carinska stopnja			8,29 (2,57)	9,52 (2,40)	9,04 (4,80)	9,00 (5,00)	8,90 (5,50)
(iii) Standardni odklon carinskih stopenj				7,37 (6,57)	7,64 (5,90)	7,54 (6,15)	6,22 (9,46)
B. Predpisi, ki ovirajo trgovino				6,43	6,56	6,71	6,98
(i) Necarinske ovire				6,00	5,63	5,70	6,02
(ii) Usklajevalni stroški uvoza in izvoza				6,86	7,49	7,72	7,95
C. Menjalni tečajji na črnem trgu		0,00	10,00	10,00	10,00	10,00	10,00
D. Omejitve pretoka kapitala in oseb		0,00	0,00	4,77	5,23	5,19	4,83
(i) Tuje lastništvo / investicije				6,17	4,44	4,31	4,08
(ii) Omejitve kapitala		0,00	0,00	1,54	4,62	4,62	4,62
(iii) Svoboda tujcev do prihoda				6,60	6,64	6,64	5,79
Področje 5. Predpisi (regulativa)			6,16	6,86	6,95	6,98	7,22
A. Predpisi na kreditnem trgu		0,00	8,76	9,32	8,95	9,42	9,06
(i) Lastništvo bank		0,00	10,00	10,00	10,00	10,00	10,00
(ii) Posojila zasebnemu sektorju			7,28	8,97	7,85	8,25	7,17
(iii) Omejitve obrestnih mer / negativne realne obrestne mere			9,00	9,00	9,00	10,00	10,00
B. Predpisi na trgu dela				5,58	6,39	6,04	6,61
(i) Predpisi o zaposlovanju in minimalni plači				3,90	2,23	2,23	5,57
(ii) Predpisi zaposlovanja in odpuščanja				5,13	3,66	3,34	3,17
(iii) Centralizirane kolektivne pogodbe				7,07	6,92	7,18	7,45
(iv) Regulacija delovnega časa				6,00	8,00	6,00	6,00
(v) Prepisani stroški pri odpustu delavca				6,38	7,51	7,51	7,51
(vi) Vojaška obveznost			3,00	5,00	10,00	10,00	10,00
C. Predpisi o poslovanju				5,66	5,51	5,49	6,00
(i) Administrativne zahteve				3,22	2,05	2,13	1,96
(ii) Birokratski stroški				5,70	4,56	4,56	4,56
(iii) Ustanovitev podjetja				9,01	9,64	9,65	9,40
(iv) Dodatna plačila / podkupnine / favoriziranje				5,73	4,33	4,20	4,56
(v) Gradbena dovoljenja				2,51	4,68	4,58	7,83
(vi) Stroški davčnih postopkov				7,80	7,80	7,80	7,67

Indija

	1980	1990	2000	2005	2010	2012	2013
Končne ocene (mesto)	Ocena (mesto) 5,15 (57)	Ocena (mesto) 4,89 (81)	Ocena (mesto) 6,32 (75)	Ocena (mesto) 6,71 (78)	Ocena (mesto) 6,41 (111)	Ocena (mesto) 6,59 (102)	Ocena (mesto) 6,43 (114)
	Ocena (podatek)	Ocena (podatek)	Ocena (podatek)	Ocena (podatek)	Ocena (podatek)	Ocena (podatek)	Ocena (podatek)
Področje 1. Obseg (para)države	5,00	4,88	6,83	7,42	7,18	7,69	7,55
A. Javna poraba	8,34 (11,65)	7,15 (15,68)	6,74 (17,10)	6,95 (16,38)	6,76 (17,00)	7,15 (15,70)	7,09 (15,90)
B. Transferji in subvencije	8,66 (5,40)	8,37 (6,50)	8,59 (5,66)	8,74 (5,14)	8,97 (4,28)	9,11 (3,76)	9,11 (3,76)
C. Državno lastništvo podjetij in investicije	2,00 (46,70)	2,00 (42,30)	4,00 (31,40)	7,00 (24,22)	6,00 (25,30)	7,00 (22,30)	6,00 (26,20)
D. Najvišja mejna davčna stopnja	1,00	2,00	8,00	7,00	7,00	7,50	8,00
(i) Najvišja mejna davčna stopnja dohodnine	1,00 (60)	2,00 (53)	8,00 (30)	7,00 (34)	7,00 (31)	8,00 (30)	8,00 (34)
(ii) Najvišja mejna davčna stopnja na plače		2,00 (53)	8,00 (30)	7,00 (34)	7,00 (31)	7,00 (31)	8,00 (34)
Področje 2. Pravni sistem in lastninske pravice	5,78	4,39	5,99	6,51	5,55	5,60	5,26
A. Neodvisnost sodstva			7,01	8,16	5,57	6,24	5,35
B. Nepristranskost sodstva			8,02	6,87	4,69	4,66	4,68
C. Zaščita lastninskih pravic			3,27	7,88	5,49	5,63	5,11
D. Vmešavanje vojske v vladavino prava in politiko			5,00	6,67	6,67	6,67	6,67
E. Poštenost pravnega sistema			6,67	6,67	6,67	6,67	6,67
F. Pravno izvrševanje pogodb			2,59	2,59	2,59	2,59	2,59
G. Regulativni stroški pri prodaji nepremičnin			6,28	6,77	6,87	6,87	6,81
H. Zanesljivost policije			5,83	5,15	4,95	4,72	4,72
I. Poslovni stroški zaradi kriminala			7,60	6,36	6,08	4,74	4,74
Področje 3. Trdnost valute	6,29	6,63	6,88	6,84	6,42	6,73	6,72
A. Rast denarne mase	9,36 (3,22)	8,58 (7,08)	9,03 (4,86)	8,41 (7,97)	8,93 (5,35)	9,42 (2,91)	9,71 (1,47)
B. Standardni odklon inflacije	8,10 (4,76)	9,42 (1,45)	9,29 (1,77)	9,79 (0,53)	9,13 (2,17)	9,35 (1,61)	9,36 (1,60)
C. Inflacija: zadnje leto	7,69 (11,54)	8,50 (7,52)	9,20 (4,01)	9,15 (4,25)	7,60 (11,99)	8,14 (9,31)	7,82 (10,91)
D. Možnost bančnih računov v tuji valuti	0,00	0,00	0,00	0,00	0,00	0,00	0,00
Področje 4. Svoboda mednarodne trgovine	3,00	2,67	5,51	6,07	6,25	6,17	6,07
A. Carine	0,00	0,00	4,34	5,59	6,38	6,07	6,10
(i) Prihodki od trgovinskih dajatev (% sektorja trgovine)	0,00 (15,50)	0,00 (21,10)	4,49 (8,26)	7,15 (4,27)	7,67 (3,50)	7,75 (3,37)	7,75 (3,37)
(ii) Povprečna carinska stopnja	0,00 (74,30)	0,00 (79,20)	4,49 (8,26)	6,60 (17,00)	7,48 (12,60)	7,26 (13,70)	7,30 (13,50)
(iii) Standardni odklon carinskih stopenj		0,00 (45,20)	5,04 (12,40)	3,01 (17,47)	4,00 (14,99)	3,20 (16,99)	3,25 (16,88)
B. Predpisi, ki ovirajo trgovino			5,67	6,13	6,45	6,60	6,30
(i) Necarinske ovire			5,35	6,91	5,33	5,63	5,19
(ii) Usklajevalni stroški uvoza in izvoza			5,99	5,34	7,57	7,57	7,41
C. Menjalni tečaji na črnem trgu	9,00	8,00	10,00	10,00	10,00	10,00	10,00
D. Omejitve pretoka kapitala in oseb	0,00	0,00	2,02	2,57	2,15	2,02	1,87
(i) Tuje lastništvo / investicije			4,05	7,40	6,13	5,74	5,36
(ii) Omejitve kapitala	0,00	0,00	0,00	0,00	0,00	0,00	0,00
(iii) Svoboda tujcev do prihoda			0,30	0,33	0,33	0,33	0,25
Področje 5. Predpisi (regulativa)	5,68	5,89	6,40	6,74	6,67	6,74	6,55
A. Predpisi na kreditnem trgu	5,22	5,52	6,83	7,02	6,67	6,94	6,59
(i) Lastništvo bank	0,00	0,00	2,00	2,00	2,00	2,00	2,00
(ii) Posojila zasebnemu sektorju	7,67	8,56	8,50	9,06	9,00	8,81	7,78
(iii) Omejitve obrestnih mer / negativne realne obrestne mere	8,00	8,00	10,00	10,00	9,00	10,00	10,00
B. Predpisi na trgu dela		6,26	6,05	7,27	8,05	8,11	6,84
(i) Predpisi o zaposlovanju in minimalni plači			4,35	10,00	10,00	10,00	7,77
(ii) Predpisi zaposlovanja in odpuščanja		2,56	1,70	3,31	4,98	5,24	5,23
(iii) Centralizirane kolektivne pogodbe	6,21	6,21	7,72	7,47	7,02	7,15	5,72
(iv) Regulacija delovnega časa			6,50	8,00	10,00	10,00	6,00
(v) Prepisani stroški pri odpustu delavca				4,81	6,30	6,30	6,30
(vi) Vojaška obveznost	10,00	10,00	10,00	10,00	10,00	10,00	10,00
C. Predpisi o poslovanju			6,32	5,94	5,30	5,18	6,21
(i) Administrativne zahteve			7,37	3,23	3,29	3,47	4,30
(ii) Birokratski stroški			7,40	5,17	5,10	5,10	5,10
(iii) Ustanovitev podjetja			5,93	7,03	8,09	8,23	8,60
(iv) Dodatna plačila / podkupnine / favoriziranje			4,57	6,62	3,92	3,60	4,15
(v) Gradbena dovoljenja				6,58	4,26	3,40	7,84
(vi) Stroški davčnih postopkov				7,04	7,15	7,28	7,28

Indonezija

	1980	1990	2000	2005	2010	2012	2013
Končne ocene (mesto)	Ocena (mesto) 4,90 (62)	Ocena (mesto) 6,21 (37)	Ocena (mesto) 6,05 (85)	Ocena (mesto) 6,49 (85)	Ocena (mesto) 6,89 (78)	Ocena (mesto) 6,89 (81)	Ocena (mesto) 7,01 (76)
	Ocena (podatek)	Ocena (podatek)	Ocena (podatek)	Ocena (podatek)	Ocena (podatek)	Ocena (podatek)	Ocena (podatek)
Področje 1. Obseg (para)države	5,27	7,13	7,57	7,59	7,90	7,72	7,72
A. Javna poraba	6,84 (16,75)	7,93 (13,04)	8,98 (9,47)	8,47 (11,19)	7,72 (13,75)	7,65 (14,00)	7,65 (14,00)
B. Transferji in subvencije	9,24 (3,30)	9,59 (2,00)	8,30 (6,73)	8,90 (4,55)	9,36 (2,84)	8,72 (5,20)	8,72 (5,20)
C. Državno lastništvo podjetij in investicije	2,00 (49,50)	4,00 (32,50)	7,00 (20,70)	7,00 (20,70)	7,00	7,00	7,00
D. Najvišja mejna davčna stopnja	3,00	7,00	6,00	6,00	7,50	7,50	7,50
(i) Najvišja mejna davčna stopnja dohodnine	3,00 (50)	7,00 (35)	7,00 (35)	7,00 (35)	8,00 (30)	8,00 (30)	8,00 (30)
(ii) Najvišja mejna davčna stopnja na plače		7,00 (35)	5,00 (40)	5,00 (40)	7,00 (35)	7,00 (35)	7,00 (35)
Področje 2. Pravni sistem in lastninske pravice	3,41	4,72	3,36	4,29	4,48	4,66	4,77
A. Neodvisnost sodstva			3,01	3,01	4,33	4,43	4,77
B. Nepristranskost sodstva			4,01	3,92	4,53	4,85	4,99
C. Zaščita lastninskih pravic			3,13	4,59	4,94	5,11	5,48
D. Vmešavanje vojske v vladavino prava in politiko			3,33	4,17	4,17	4,17	4,17
E. Poštenost pravnega sistema			3,33	5,00	5,00	5,00	5,00
F. Pravno izvrševanje pogodb				1,17	1,17	1,71	1,91
G. Regulativni stroški pri prodaji nepremičnin				5,81	6,03	6,00	5,93
H. Zanesljivost policije				3,51	4,56	5,04	5,22
I. Poslovni stroški zaradi kriminala				7,40	5,57	5,63	5,46
Področje 3. Trdnost valute	6,54	8,76	6,20	7,39	8,99	8,91	9,13
A. Rast denarne mase	6,30 (18,49)	8,03 (9,87)	5,56 (22,19)	8,45 (7,76)	8,66 (6,70)	8,55 (7,27)	8,64 (6,79)
B. Standardni odklon inflacije	6,07 (9,82)	7,86 (5,35)	0,00 (27,72)	8,21 (4,48)	8,32 (4,21)	7,94 (5,15)	9,15 (2,11)
C. Inflacija: zadnje leto	3,80 (30,99)	9,14 (4,28)	9,26 (3,72)	7,91 (10,45)	8,97 (5,13)	9,14 (4,28)	8,72 (6,41)
D. Možnost bančnih računov v tuji valuti	10,00	10,00	10,00	5,00	10,00	10,00	10,00
Področje 4. Svoboda mednarodne trgovine	5,24	5,29	7,15	6,98	6,77	6,80	7,17
A. Carine	6,13	5,88	7,88	7,93	7,89	7,85	7,95
(i) Prihodki od trgovinskih dajatev (% sektorja trgovine)	8,07 (2,90)	8,39 (2,41)	9,65 (0,53)	9,38 (0,93)	9,48 (0,78)	9,05 (1,42)	9,05 (1,42)
(ii) Povprečna carinska stopnja	4,20 (29,00)	5,94 (20,30)	9,65 (0,53)	8,70 (6,50)	8,64 (6,80)	8,60 (7,00)	8,62 (6,90)
(iii) Standardni odklon carinskih stopenj		3,32 (16,70)	5,68 (10,80)	5,72 (10,70)	5,54 (11,15)	5,88 (10,29)	6,16 (9,59)
B. Predpisi, ki ovirajo trgovino			5,91	6,30	6,29	6,40	6,14
(i) Nekarinske ovire			3,82	6,41	5,53	5,51	5,16
(ii) Usklajevalni stroški uvoza in izvoza			8,00	6,20	7,05	7,30	7,12
C. Menjalni tečaji na črnem trgu	9,60	10,00	10,00	10,00	10,00	10,00	10,00
D. Omejitve pretoka kapitala in oseb	0,00	0,00	4,83	3,70	2,91	2,93	4,60
(i) Tuje lastništvo / investicije			8,12	8,36	5,98	6,05	5,96
(ii) Omejitve kapitala	0,00	0,00	1,54	1,54	1,54	1,54	1,54
(iii) Svoboda tujcev do prihoda				1,20	1,22	1,22	6,29
Področje 5. Predpisi (regulativa)	4,05	5,17	5,94	6,19	6,29	6,38	6,25
A. Predpisi na kreditnem trgu	3,18	7,08	7,41	8,32	8,15	8,20	8,10
(i) Lastništvo bank	0,00	2,00	5,00	5,00	5,00	5,00	5,00
(ii) Posojila zasebnemu sektorju	7,53	9,25	7,22	9,95	9,46	9,59	9,29
(iii) Omejitve obrestnih mer / negativne realne obrestne mere	2,00	10,00	10,00	10,00	10,00	10,00	10,00
B. Predpisi na trgu dela			4,97	4,93	4,66	4,78	4,54
(i) Predpisi o zaposlovanju in minimalni plači			4,62	2,80	2,23	2,23	1,10
(ii) Predpisi zaposlovanja in odpuščanja		5,56	3,20	4,49	5,28	5,45	5,48
(iii) Centralizirane kolektivne pogodbe			6,18	7,30	5,47	5,97	5,67
(iv) Regulacija delovnega časa			5,85	10,00	10,00	10,00	10,00
(v) Prepisani stroški pri odpustu delavca				0,00	0,00	0,00	0,00
(vi) Vojaška obveznost	3,00	0,00	5,00	5,00	5,00	5,00	5,00
C. Predpisi o poslovanju			5,45	5,31	6,07	6,17	6,12
(i) Administrativne zahteve			6,95	6,26	4,28	4,88	4,99
(ii) Birokratski stroški			5,30	5,85	4,77	4,77	4,77
(iii) Ustanovitev podjetja			5,63	5,85	8,22	8,12	7,98
(iv) Dodatna plačila / podkupnine / favoriziranje			3,91	3,13	3,95	3,95	4,37
(v) Gradbena dovoljenja				7,24	8,15	8,18	7,47
(vi) Stroški davčnih postopkov				3,54	7,02	7,10	7,16

Iran

	1980	1990	2000	2005	2010	2012	2013
Končne ocene (mesto)	Ocena (mesto) 3,61 (97)	Ocena (mesto) 4,39 (97)	Ocena (mesto) 5,90 (91)	Ocena (mesto) 6,37 (96)	Ocena (mesto) 6,16 (126)	Ocena (mesto) 5,21 (147)	Ocena (mesto) 5,43 (147)
	Ocena (podatek)	Ocena (podatek)	Ocena (podatek)	Ocena (podatek)	Ocena (podatek)	Ocena (podatek)	Ocena (podatek)
Področje 1. Obseg (para)države	4,56	5,06	4,92	6,32	6,42	6,40	6,11
A. Javna poraba	3,44 (28,29)	7,30 (15,17)	4,68 (24,10)	5,51 (21,28)	6,68 (17,28)	6,62 (17,50)	5,44 (21,50)
B. Transferji in subvencije	8,23 (7,00)	8,94 (4,40)	9,52 (2,26)	8,27 (6,85)	7,99 (7,88)	7,99 (7,88)	7,99 (7,88)
C. Državno lastništvo podjetij in investicije	2,00 (44,50)	4,00 (32,50)	4,00 (33,60)	4,00 (33,70)	4,00 (35,30)	4,00 (35,30)	4,00 (35,30)
D. Najvišja mejna davčna stopnja		0,00	1,50	7,50	7,00	7,00	7,00
(i) Najvišja mejna davčna stopnja dohodnine		0,00 (75)	2,00 (54)	8,00 (35)	7,00 (35)	7,00 (35)	7,00 (35)
(ii) Najvišja mejna davčna stopnja na plače		0,00 (75)	1,00 (57)	7,00 (37)	7,00 (37)	7,00 (37)	7,00 (37)
Področje 2. Pravni sistem in lastninske pravice	1,76	2,20	6,62	6,11	5,78	5,55	5,21
A. Neodvisnost sodstva					4,69	4,45	3,98
B. Nepriustranskost sodstva			4,86	4,20	3,76	3,46	3,09
C. Zaščita lastninskih pravic					5,63	5,51	4,76
D. Vmešavanje vojske v vladavino prava in politiko			8,33	8,33	8,33	7,50	7,50
E. Poštenost pravnega sistema			6,67	6,67	6,67	6,67	6,67
F. Pravno izvrševanje pogodb				5,51	5,63	5,63	5,63
G. Regulativni stroški pri prodaji nepremičnin				5,84	5,87	5,84	5,85
H. Zanesljivost policije					5,77	5,52	5,05
I. Poslovni stroški zaradi kriminala					5,70	5,38	4,32
Področje 3. Trdnost valute	6,90	8,99	8,00	8,06	8,68	6,47	7,00
A. Rast denarne mase	4,64 (26,80)	8,19 (9,07)	7,15 (14,27)	7,69 (11,57)	9,80 (-1,02)	9,80 (-1,02)	9,80 (-1,02)
B. Standardni odklon inflacije	7,66 (5,85)	8,73 (3,17)	7,73 (5,67)	7,23 (6,93)	6,94 (7,66)	6,07 (9,83)	6,05 (9,88)
C. Inflacija: zadnje leto	5,32 (23,41)	9,05 (4,73)	7,10 (14,48)	7,31 (13,43)	7,97 (10,14)	0,00 (110,00)	2,15 (39,27)
D. Možnost bančnih računov v tuji valuti	10,00	10,00	10,00	10,00	10,00	10,00	10,00
Področje 4. Svoboda mednarodne trgovine	0,98	2,05	5,73	5,62	5,05	2,58	4,12
A. Carine	2,93	6,15	8,34	6,92	4,11	4,07	4,07
(i) Prihodki od trgovinskih dajatev (% sektorja trgovine)	0,00 (17,00)	6,43 (5,35)	7,67 (3,49)	7,59 (3,62)	7,52 (3,72)	7,52 (3,72)	7,52 (3,72)
(ii) Povprečna carinska stopnja	5,86 (20,70)	5,86 (20,70)	7,67 (3,49)	6,26 (18,70)	4,80 (26,00)	4,68 (26,60)	4,68 (26,60)
(iii) Standardni odklon carinskih stopenj			8,32 (4,20)		0,00 (28,08)	0,00 (28,20)	0,00 (28,20)
B. Predpisi, ki ovirajo trgovino				5,55	5,06	5,32	5,31
(i) Nocarinske ovire					4,05	4,89	4,87
(ii) Usklajevalni stroški uvoza in izvoza				5,55	6,07	5,76	5,76
C. Menjalni tečajji na črnem trgu	0,00	0,00	8,86	10,00	10,00	0,00	5,86
D. Omejitve pretoka kapitala in oseb	0,00	0,00	0,00	0,00	1,04	0,95	1,25
(i) Tuje lastništvo / investicije					3,11	2,84	2,66
(ii) Omejitve kapitala	0,00	0,00	0,00	0,00	0,00	0,00	0,77
(iii) Svoboda tujcev do prihoda				0,00	0,00	0,00	0,34
Področje 5. Predpisi (regulativa)	3,86	3,65	4,23	5,73	4,88	5,03	4,73
A. Predpisi na kreditnem trgu	2,68	3,13	4,67	6,33	4,31	4,78	3,93
(i) Lastništvo bank	0,00	0,00	0,00	0,00	0,00	0,00	0,00
(ii) Posojila zasebnemu sektorju	8,03	9,38	10,00	10,00	8,92	9,35	9,80
(iii) Omejitve obrestnih mer / negativne realne obrestne mere	0,00	0,00	4,00	9,00	4,00	5,00	2,00
B. Predpisi na trgu dela				4,53	4,63	4,61	4,60
(i) Predpisi o zaposlovanju in minimalni plači				8,90	7,77	7,77	7,77
(ii) Predpisi zaposlovanja in odpuščenja					4,39	4,04	3,73
(iii) Centralizirane kolektivne pogodbe					4,11	4,34	4,60
(iv) Regulacija delovnega časa				7,30	8,00	8,00	8,00
(v) Prepisani stroški pri odpustu delavca				1,93	2,52	2,52	2,52
(vi) Vojaška obveznost	3,00	0,00	0,00	0,00	1,00	1,00	1,00
C. Predpisi o poslovanju				6,32	5,70	5,69	5,66
(i) Administrativne zahteve					3,04	3,07	2,99
(ii) Birokratski stroški					5,58	5,58	5,58
(iii) Ustanovitev podjetja				9,04	9,70	9,45	9,58
(iv) Dodatna plačila / podkupnine / favoriziranje					4,71	4,62	3,98
(v) Gradbena dovoljenja				3,76	5,06	5,30	5,71
(vi) Stroški davčnih postopkov				6,14	6,14	6,14	6,14

Irska

	1980	1990	2000	2005	2010	2012	2013
Končne ocene (mesto)	Ocena (mesto) 6,46 (18)	Ocena (mesto) 7,06 (18)	Ocena (mesto) 8,20 (9)	Ocena (mesto) 8,22 (6)	Ocena (mesto) 7,59 (20)	Ocena (mesto) 7,90 (7)	Ocena (mesto) 7,90 (8)
	Ocena (podatek)	Ocena (podatek)	Ocena (podatek)	Ocena (podatek)	Ocena (podatek)	Ocena (podatek)	Ocena (podatek)
Področje 1. Obseg (para)države	4,67	5,56	6,13	6,64	4,92	5,61	5,63
A. Javna poraba	5,31 (21,96)	5,80 (20,27)	5,33 (21,88)	5,12 (22,58)	3,41 (28,40)	3,44 (28,30)	3,53 (28,00)
B. Transferji in subvencije	5,37 (17,50)	5,42 (17,30)	4,20 (21,78)	6,94 (11,73)	5,27 (17,87)	4,98 (18,92)	4,98 (18,92)
C. Državno lastništvo podjetij in investicije	7,00 (24,60)	10,00 (11,10)	10,00 (14,59)	10,00 (12,15)	7,00 (21,21)	10,00 (12,37)	10,00 (11,44)
D. Najvišja mejna davčna stopnja	1,00	1,00	5,00	4,50	4,00	4,00	4,00
(i) Najvišja mejna davčna stopnja dohodnine	1,00 (60)	1,00 (56)	5,00 (42)	5,00 (42)	5,00 (41)	5,00 (41)	5,00 (41)
(ii) Najvišja mejna davčna stopnja na plače		1,00 (57)	5,00 (42)	4,00 (49)	3,00 (55)	3,00 (53)	3,00 (53)
Področje 2. Pravni sistem in lastninske pravice	7,08	7,73	8,97	7,71	7,79	7,93	7,98
A. Neodvisnost sodstva			8,68	8,57	8,78	8,92	8,79
B. Nepriistranskost sodstva			9,19	7,10	5,81	6,18	6,35
C. Zaščita lastninskih pravic			7,00	9,00	8,31	7,87	8,12
D. Vmešavanje vojske v vladavino prava in politiko			10,00	10,00	10,00	10,00	10,00
E. Poštenost pravnega sistema			10,00	10,00	10,00	10,00	10,00
F. Pravno izvrševanje pogodb				4,95	3,93	3,93	3,93
G. Regulativni stroški pri prodaji nepremičnin				5,90	7,15	8,45	8,55
H. Zanesljivost policije				7,19	8,39	8,53	8,52
I. Poslovni stroški zaradi kriminala				6,71	7,79	7,47	7,51
Področje 3. Trdnost valute	5,93	6,80	9,43	9,65	9,48	9,67	9,72
A. Rast denarne mase	8,07 (9,64)	9,25 (3,75)	9,39 (-3,05)	9,73 (1,34)	9,23 (3,87)	9,73 (1,34)	9,76 (1,18)
B. Standardni odklon inflacije	8,61 (3,48)	8,97 (2,57)	9,42 (1,44)	9,37 (1,57)	8,89 (2,78)	9,30 (1,76)	9,20 (1,99)
C. Inflacija: zadnje leto	7,06 (14,71)	8,96 (5,18)	8,89 (5,56)	9,51 (2,43)	9,81 (-0,95)	9,66 (1,69)	9,90 (0,50)
D. Možnost bančnih računov v tuji valuti	0,00	0,00	10,00	10,00	10,00	10,00	10,00
Področje 4. Svoboda mednarodne trgovine	7,65	7,56	9,18	8,91	8,80	8,65	8,51
A. Carine	7,95	7,88	9,18	8,39	8,34	8,21	8,25
(i) Prihodki od trgovinskih dajatev (% sektorja trgovine)	7,67 (3,50)	8,00 (3,00)	9,78 (0,33)	9,59 (0,62)	9,63 (0,55)	9,63 (0,55)	9,64 (0,54)
(ii) Povprečna carinska stopnja	8,24 (8,80)	8,52 (7,40)	9,78 (0,33)	9,46 (2,70)	8,98 (5,10)	8,90 (5,50)	8,90 (5,50)
(iii) Standardni odklon carinskih stopenj		7,12 (7,20)	8,24 (4,40)	6,13 (9,67)	6,41 (8,98)	6,11 (9,74)	6,22 (9,46)
B. Predpisi, ki ovirajo trgovino			8,93	8,51	8,35	7,72	7,76
(i) Necarinske ovire			8,18	8,19	7,88	6,57	6,58
(ii) Usklajevalni stroški uvoza in izvoza			9,67	8,83	8,83	8,87	8,93
C. Menjalni tečaji na črnem trgu	10,00	9,80	10,00	10,00	10,00	10,00	10,00
D. Omejitve pretoka kapitala in oseb	5,00	5,00	8,61	8,75	8,52	8,67	8,02
(i) Tuje lastništvo / investicije			8,76	9,10	8,37	8,80	8,89
(ii) Omejitve kapitala	5,00	5,00	8,46	8,46	8,46	8,46	8,46
(iii) Svoboda tujcev do prihoda				8,70	8,74	8,74	6,71
Področje 5. Predpisi (regulativa)	6,95	7,65	7,30	8,19	6,96	7,62	7,67
A. Predpisi na kreditnem trgu	7,35	8,77	9,00	9,33	6,00	7,93	7,97
(i) Lastništvo bank	8,00	8,00	8,00	8,00	8,00	8,00	8,00
(ii) Posojila zasebnemu sektorju	8,04	8,32	10,00	10,00	0,00	5,78	5,91
(iii) Omejitve obrestnih mer / negativne realne obrestne mere	6,00	10,00	9,00	10,00	10,00	10,00	10,00
B. Predpisi na trgu dela	6,55	6,53	5,35	7,48	7,94	7,97	7,86
(i) Predpisi o zaposlovanju in minimalni plači			4,69	8,90	8,90	8,90	8,90
(ii) Predpisi zaposlovanja in odpuščanja		5,52	3,77	3,95	4,56	5,39	5,35
(iii) Centralizirane kolektivne pogodbe	5,18	6,21	2,93	4,24	5,06	6,08	6,51
(iv) Regulacija delovnega časa	4,49	4,40	5,34	10,00	10,00	10,00	10,00
(v) Prepisani stroški pri odpustu delavca				7,78	9,13	7,46	6,37
(vi) Vojaška obveznost	10,00	10,00	10,00	10,00	10,00	10,00	10,00
C. Predpisi o poslovanju			7,56	7,76	6,94	6,96	7,19
(i) Administrativne zahteve			7,20	4,80	4,01	4,92	5,03
(ii) Birokratski stroški			7,93	6,72	2,44	2,44	2,44
(iii) Ustanovitev podjetja			6,92	9,58	9,58	9,68	9,80
(iv) Dodatna plačila / podkupnine / favoriziranje			8,17	8,42	7,90	8,09	8,34
(v) Gradbena dovoljenja				7,86	8,56	7,57	8,46
(vi) Stroški davčnih postopkov				9,15	9,15	9,10	9,10

Islandija

	1980	1990	2000	2005	2010	2012	2013
Končne ocene (mesto)	Ocena (mesto) 5,15 (57)	Ocena (mesto) 6,92 (25)	Ocena (mesto) 8,04 (11)	Ocena (mesto) 8,13 (8)	Ocena (mesto) 6,43 (107)	Ocena (mesto) 6,84 (83)	Ocena (mesto) 6,87 (85)
	Ocena (podatek)	Ocena (podatek)	Ocena (podatek)	Ocena (podatek)	Ocena (podatek)	Ocena (podatek)	Ocena (podatek)
Področje 1. Obseg (para)države	5,12	6,03	6,07	6,90	4,83	5,07	5,10
A. Javna poraba	5,23 (22,21)	4,74 (23,87)	3,44 (28,31)	3,22 (29,04)	1,88 (33,60)	2,35 (32,00)	2,47 (31,60)
B. Transferji in subvencije	7,25 (10,60)	7,38 (10,10)	8,34 (6,60)	7,86 (8,35)	7,42 (9,95)	7,42 (9,98)	7,42 (9,98)
C. Državno lastništvo podjetij in investicije	8,00 (15,30)	7,00 (22,20)	7,00 (24,80)	10,00 (10,92)	7,00 (20,00)	7,00 (20,00)	7,00 (20,00)
D. Najvišja mejna davčna stopnja	0,00	5,00	5,50	6,50	3,00	3,50	3,50
(i) Najvišja mejna davčna stopnja dohodnine	0,00 (63)	5,00 (40)	6,00 (45)	7,00 (39)	4,00 (46)	4,00 (46)	4,00 (46)
(ii) Najvišja mejna davčna stopnja na plače			5,00 (48)	6,00 (42)	2,00 (56)	3,00 (52)	3,00 (52)
Področje 2. Pravni sistem in lastninske pravice	6,83	8,35	9,03	9,05	8,33	8,17	8,15
A. Neodvisnost sodstva			8,52	8,39	8,05	7,60	7,52
B. Nepriistranskost sodstva			9,02	8,94	6,30	6,00	6,15
C. Zaščita lastninskih pravic			7,62	9,44	6,96	6,97	7,14
D. Vmešavanje vojske v vladavino prava in politiko			10,00	10,00	10,00	10,00	10,00
E. Poštenost pravnega sistema			10,00	10,00	10,00	10,00	10,00
F. Pravno izvrševanje pogodb				7,13	6,82	6,78	6,78
G. Regulativni stroški pri prodaji nepremičnin				9,14	9,14	9,14	8,75
H. Zanesljivost policije				8,83	8,79	8,52	8,55
I. Poslovni stroški zaradi kriminala				9,60	8,94	8,55	8,50
Področje 3. Trdnost valute	2,62	7,08	9,18	8,75	5,92	6,70	6,89
A. Rast denarne mase	3,57 (32,16)	5,77 (21,13)	8,16 (9,21)	7,06 (14,68)	5,78 (21,09)	9,39 (-3,04)	9,49 (-2,56)
B. Standardni odklon inflacije	6,92 (7,70)	8,81 (2,97)	9,61 (0,97)	8,76 (3,11)	9,00 (2,51)	8,44 (3,89)	8,86 (2,85)
C. Inflacija: zadnje leto	0,00 (52,48)	3,74 (31,30)	8,97 (5,16)	9,17 (4,16)	8,92 (5,40)	8,96 (5,19)	9,22 (3,88)
D. Možnost bančnih računov v tuji valuti	0,00	10,00	10,00	10,00	0,00	0,00	0,00
Področje 4. Svoboda mednarodne trgovine	5,69	6,62	8,24	7,12	6,44	6,77	6,58
A. Carine	6,87	7,86	8,02	6,05	6,51	6,68	6,21
(i) Prihodki od trgovinskih dajatev (% sektorja trgovine)	5,67 (6,50)	7,34 (3,99)	9,65 (0,53)	9,69 (0,46)	9,75 (0,38)	9,73 (0,40)	9,73 (0,40)
(ii) Povprečna carinska stopnja	8,08 (9,60)	9,24 (3,80)	9,65 (0,53)	8,46 (7,70)	8,88 (5,60)	8,90 (5,50)	8,90 (5,40)
(iii) Standardni odklon carinskih stopenj		7,00 (7,50)	4,80 (13,00)	0,00 (38,65)	0,91 (22,74)	1,40 (21,51)	0,00 (182,52)
B. Predpisi, ki ovirajo trgovino			8,71	6,95	6,21	6,91	6,74
(i) Necarinske ovire			8,25	5,86	4,73	5,06	4,72
(ii) Usklajevalni stroški uvoza in izvoza			9,17	8,03	7,70	8,76	8,76
C. Menjalni tečajji na črnem trgu	8,20	10,00	10,00	10,00	9,48	10,00	10,00
D. Omejitve pretoka kapitala in oseb	2,00	2,00	6,25	5,46	3,55	3,47	3,36
(i) Tuje lastništvo / investicije			8,65	6,15	3,47	3,23	3,43
(ii) Omejitve kapitala	2,00	2,00	3,85	3,85	0,77	0,77	0,77
(iii) Svoboda tujcev do prihoda				6,40	6,42	6,42	5,87
Področje 5. Predpisi (regulativa)	5,50	6,54	7,69	8,84	6,60	7,47	7,62
A. Predpisi na kreditnem trgu	5,20	6,28	8,00	9,67	4,67	7,42	7,89
(i) Lastništvo bank	2,00	2,00	5,00	10,00	5,00	5,00	5,00
(ii) Posojila zasebnemu sektorju	9,61	8,83	10,00	10,00	0,00	7,25	8,67
(iii) Omejitve obrestnih mer / negativne realne obrestne mere	4,00	8,00	9,00	9,00	9,00	10,00	10,00
B. Predpisi na trgu dela		6,80	6,66	7,97	7,72	7,65	7,67
(i) Predpisi o zaposlovanju in minimalni plači			4,76	6,70	5,57	5,57	5,57
(ii) Predpisi zaposlovanja in odpuščanja		5,92	6,03	7,67	7,23	7,20	7,23
(iii) Centralizirane kolektivne pogodbe	4,49	4,49	5,48	6,67	5,51	5,14	5,21
(iv) Regulacija delovnega časa			7,01	8,00	8,00	8,00	8,00
(v) Prepisani stroški pri odpustu delavca				8,79	10,00	10,00	10,00
(vi) Vojaška obveznost	10,00	10,00	10,00	10,00	10,00	10,00	10,00
C. Predpisi o poslovanju			8,41	8,89	7,43	7,35	7,30
(i) Administrativne zahteve			6,98	7,24	5,24	4,89	4,60
(ii) Birokratski stroški			8,43	8,57	3,18	3,18	3,18
(iii) Ustanovitev podjetja			8,25	9,76	9,76	9,79	9,82
(iv) Dodatna plačila / podkupnine / favoriziranje			9,99	9,69	8,28	8,16	8,23
(v) Gradbena dovoljenja				9,64	9,68	9,62	9,55
(vi) Stroški davčnih postopkov				8,43	8,43	8,43	8,43

Italija

	1980	1990	2000	2005	2010	2012	2013
Končne ocene (mesto)	Ocena (mesto) 5,58 (43)	Ocena (mesto) 6,75 (28)	Ocena (mesto) 7,36 (36)	Ocena (mesto) 7,37 (43)	Ocena (mesto) 7,15 (63)	Ocena (mesto) 7,18 (61)	Ocena (mesto) 7,13 (68)
	Ocena (podatek)	Ocena (podatek)	Ocena (podatek)	Ocena (podatek)	Ocena (podatek)	Ocena (podatek)	Ocena (podatek)
Področje 1. Obseg (para)države	4,10	3,33	4,62	5,92	5,23	5,40	5,39
A. Javna poraba	5,96 (19,75)	5,22 (22,26)	4,84 (23,54)	4,20 (25,71)	4,38 (25,10)	4,68 (24,10)	4,62 (24,30)
B. Transferji in subvencije	4,44 (20,90)	3,11 (25,80)	4,64 (20,17)	4,47 (20,79)	3,56 (24,15)	3,44 (24,58)	3,44 (24,58)
C. Državno lastništvo podjetij in investicije	6,00 (25,90)	4,00 (30,30)	10,00 (13,95)	10,00 (14,18)	10,00 (14,62)	10,00 (13,95)	10,00 (13,67)
D. Najvišja mejna davčna stopnja	0,00	1,00	3,00	5,00	3,00	3,50	3,50
(i) Najvišja mejna davčna stopnja dohodnine	0,00 (72)	1,00 (66)	3,00 (51)	6,00 (43-45)	5,00 (43-45)	5,00 (47-49)	5,00 (47-49)
(ii) Najvišja mejna davčna stopnja na plače		1,00 (66)	3,00 (52)	4,00 (51)	1,00 (61-62)	2,00 (61-62)	2,00 (61-62)
Področje 2. Pravni sistem in lastninske pravice	5,70	7,73	7,66	6,23	5,95	5,93	5,72
A. Neodvisnost sodstva			4,84	4,31	4,99	4,52	4,23
B. Nopristranskost sodstva			5,68	3,66	2,73	2,35	1,89
C. Zaščita lastninskih pravic			7,80	6,79	5,42	5,44	5,02
D. Vmešavanje vojske v vladavino prava in politiko			10,00	10,00	10,00	10,00	10,00
E. Poštenost pravnega sistema			10,00	6,67	6,67	6,67	6,67
F. Pravno izvrševanje pogodb				3,18	3,18	3,60	3,60
G. Regulativni stroški pri prodaji nepremičnin				9,29	8,01	8,25	8,25
H. Zanesljivost policije				6,47	6,77	6,68	6,41
I. Poslovni stroški zaradi kriminala				5,67	5,76	5,83	5,44
Področje 3. Trdnost valute	5,55	9,28	9,47	9,52	9,66	9,66	9,83
A. Rast denarne mase	7,33 (13,36)	9,20 (4,00)	8,94 (5,29)	8,65 (6,76)	9,33 (3,34)	9,63 (1,86)	9,84 (0,81)
B. Standardni odklon inflacije	9,04 (2,41)	9,72 (0,69)	9,43 (1,43)	9,83 (0,41)	9,63 (0,93)	9,63 (0,93)	9,74 (0,66)
C. Inflacija: zadnje leto	5,82 (20,91)	8,20 (9,01)	9,49 (2,54)	9,60 (1,99)	9,69 (1,54)	9,39 (3,04)	9,76 (1,22)
D. Možnost bančnih računov v tuji valuti	0,00	10,00	10,00	10,00	10,00	10,00	10,00
Področje 4. Svoboda mednarodne trgovine	8,00	7,83	9,01	8,03	7,83	7,61	7,54
A. Carine	8,99	8,48	9,18	8,39	8,34	8,21	8,25
(i) Prihodki od trgovinskih dajatev (% sektorja trgovine)	9,73 (0,40)	9,80 (0,30)	9,78 (0,33)	9,59 (0,62)	9,63 (0,55)	9,63 (0,55)	9,64 (0,54)
(ii) Povprečna carinska stopnja	8,24 (8,80)	8,52 (7,40)	9,78 (0,33)	9,46 (2,70)	8,98 (5,10)	8,90 (5,50)	8,90 (5,50)
(iii) Standardni odklon carinskih stopenj		7,12 (7,20)	8,24 (4,40)	6,13 (9,67)	6,41 (8,98)	6,11 (9,74)	6,22 (9,46)
B. Predpisi, ki ovirajo trgovino			8,51	7,18	6,89	6,50	6,48
(i) Nekarinske ovire			7,68	7,00	6,41	5,56	5,51
(ii) Usklajevalni stroški uvoza in izvoza			9,33	7,36	7,36	7,45	7,45
C. Menjalni tečajji na črnem trgu	10,00	10,00	10,00	10,00	10,00	10,00	10,00
D. Omejitve pretoka kapitala in oseb	5,00	5,00	8,36	6,56	6,10	5,74	5,41
(i) Tuje lastništvo / investicije			9,04	5,59	4,97	3,88	3,45
(ii) Omejitve kapitala	5,00	5,00	7,69	7,69	6,92	6,92	6,92
(iii) Svoboda tujcev do prihoda				6,40	6,42	6,42	5,87
Področje 5. Predpisi (regulativa)	4,57	5,56	6,03	7,14	7,07	7,29	7,17
A. Predpisi na kreditnem trgu	5,02	6,93	8,21	8,76	9,28	9,46	9,43
(i) Lastništvo bank	5,00	5,00	5,00	8,00	10,00	10,00	10,00
(ii) Posojila zasebnemu sektorju	6,06	5,80	9,64	8,28	7,84	8,39	8,30
(iii) Omejitve obrestnih mer / negativne realne obrestne mere	4,00	10,00	10,00	10,00	10,00	10,00	10,00
B. Predpisi na trgu dela	4,12	4,20	3,53	6,49	6,48	6,88	6,55
(i) Predpisi o zaposlovanju in minimalni plači			4,01	6,70	3,90	7,23	5,57
(ii) Predpisi zaposlovanja in odpuščanja		2,62	2,10	2,80	3,26	2,59	2,39
(iii) Centralizirane kolektivne pogodbe	4,49	4,49	3,68	3,59	3,70	3,43	3,37
(iv) Regulacija delovnega časa	6,86	6,69	4,84	6,00	8,00	8,00	8,00
(v) Prepisani stroški pri odpustu delavca				9,81	10,00	10,00	10,00
(vi) Vojaška obveznost	1,00	3,00	3,00	10,00	10,00	10,00	10,00
C. Predpisi o poslovanju			6,34	6,17	5,44	5,53	5,52
(i) Administrativne zahteve			6,85	1,73	1,81	1,93	1,51
(ii) Birokratski stroški			6,05	6,08	3,49	3,49	3,49
(iii) Ustanovitev podjetja			5,08	9,34	9,58	9,63	9,69
(iv) Dodatna plačila / podkupnine / favoriziranje			7,39	7,44	4,51	4,38	4,31
(v) Gradbena dovoljenja				6,46	6,46	6,77	7,11
(vi) Stroški davčnih postopkov				5,96	6,81	6,98	6,98

Izrael

	1980	1990	2000	2005	2010	2012	2013
Končne ocene (mesto)	Ocena (mesto) 3,51 (99)	Ocena (mesto) 4,50 (92)	Ocena (mesto) 6,76 (54)	Ocena (mesto) 7,33 (45)	Ocena (mesto) 7,30 (47)	Ocena (mesto) 7,33 (42)	Ocena (mesto) 7,38 (39)
	Ocena (podatek)	Ocena (podatek)	Ocena (podatek)	Ocena (podatek)	Ocena (podatek)	Ocena (podatek)	Ocena (podatek)
Področje 1. Obseg (para)države	1,82	3,72	2,87	5,84	6,17	6,48	6,46
A. Javna poraba	0,00 (43,15)	2,09 (32,90)	2,18 (32,58)	2,11 (32,82)	3,41 (28,40)	3,44 (28,30)	3,38 (28,50)
B. Transferji in subvencije	4,47 (20,80)	5,59 (16,70)	3,92 (22,80)	7,25 (10,58)	7,26 (10,55)	7,46 (9,81)	7,46 (9,81)
C. Državno lastništvo podjetij in investicije			10,00 (9,02)	10,00 (7,45)	10,00 (7,63)	10,00 (7,32)	10,00 (8,65)
D. Najvišja mejna davčna stopnja	1,00	3,50	2,50	4,00	4,00	5,00	5,00
(i) Najvišja mejna davčna stopnja dohodnine	1,00 (66)	5,00 (48)	4,00 (50)	4,00 (49)	5,00 (46)	5,00 (48)	5,00 (50)
(ii) Najvišja mejna davčna stopnja na plače		2,00 (64)	1,00 (62)	4,00 (49)	3,00 (60)	5,00 (48)	5,00 (50)
Področje 2. Pravni sistem in lastninske pravice	4,06	4,39	8,01	6,42	6,16	6,06	5,89
A. Neodvisnost sodstva			9,19	8,87	8,63	7,94	7,95
B. Nepristranskost sodstva			9,35	7,14	5,19	5,25	5,06
C. Zaščita lastninskih pravic			6,53	7,94	7,15	6,64	6,35
D. Vmešavanje vojske v vladavino prava in politiko			6,67	4,17	4,17	4,17	4,17
E. Poštenost pravnega sistema			8,33	8,33	8,33	8,33	8,33
F. Pravno izvrševanje pogodb			3,46	3,46	3,46	3,46	3,46
G. Regulativni stroški pri prodaji nepremičnin			4,81	5,63	6,07	6,07	6,07
H. Zanesljivost policije			6,06	6,02	5,78	5,78	5,19
I. Poslovni stroški zaradi kriminala				7,02	6,83	6,87	6,40
Področje 3. Trdnost valute	2,03	3,95	8,09	9,34	8,96	9,39	9,59
A. Rast denarne mase	3,13 (34,36)	5,48 (22,59)	9,07 (4,64)	8,44 (7,80)	7,18 (14,12)	8,60 (7,00)	9,31 (3,45)
B. Standardni odklon inflacije	0,00 (37,42)	5,32 (11,71)	8,50 (3,74)	9,17 (2,08)	9,20 (2,00)	9,31 (1,73)	9,35 (1,63)
C. Inflacija: zadnje leto	0,00 (134,74)	0,00 (260,00)	9,77 (1,14)	9,73 (1,33)	9,46 (2,69)	9,66 (1,71)	9,69 (1,53)
D. Možnost bančnih računov v tuji valuti	5,00	5,00	5,00	10,00	10,00	10,00	10,00
Področje 4. Svoboda mednarodne trgovine	6,13	6,86	8,70	8,46	8,23	7,86	7,91
A. Carine	6,60	9,39	9,68	7,86	7,40	7,84	8,28
(i) Prihodki od trgovinskih dajatev (% sektorja trgovine)	6,60 (5,10)	9,39 (0,92)	9,75 (0,37)	9,77 (0,34)	9,69 (0,46)	9,77 (0,35)	9,77 (0,35)
(ii) Povprečna carinska stopnja			9,75 (0,37)	9,46 (2,70)	8,72 (6,40)	8,86 (5,70)	9,08 (4,60)
(iii) Standardni odklon carinskih stopenj				4,36 (14,11)	3,79 (15,54)	4,89 (12,77)	5,99 (10,03)
B. Predpisi, ki ovirajo trgovino			8,11	7,84	8,03	7,01	7,02
(i) Necarinske ovire			6,88	7,27	7,36	5,31	5,33
(ii) Usklajevalni stroški uvoza in izvoza			9,33	8,41	8,70	8,70	8,70
C. Menjalni tečaji na črnem trgu	9,80	9,20	10,00	10,00	10,00	10,00	10,00
D. Omejitve pretoka kapitala in oseb	2,00	2,00	7,02	8,15	7,49	6,58	6,35
(i) Tuje lastništvo / investicije			9,42	7,70	7,14	6,71	6,19
(ii) Omejitve kapitala	2,00	2,00	4,61	9,17	7,69	5,38	5,38
(iii) Svoboda tujcev do prihoda				7,60	7,63	7,63	7,46
Področje 5. Predpisi (regulativa)	3,52	3,58	6,11	6,58	6,97	6,89	7,05
A. Predpisi na kreditnem trgu	1,75	3,81	6,06	7,67	9,26	9,16	9,52
(i) Lastništvo bank	0,00	0,00	0,00	5,00	10,00	10,00	10,00
(ii) Posojila zasebnemu sektorju	5,25	5,43	8,18	8,01	7,79	7,49	8,57
(iii) Omejitve obrestnih mer / negativne realne obrestne mere	0,00	6,00	10,00	10,00	10,00	10,00	10,00
B. Predpisi na trgu dela		3,35	4,26	4,87	5,28	5,17	5,39
(i) Predpisi o zaposlovanju in minimalni plači			4,20	8,90	8,90	8,90	10,00
(ii) Predpisi zaposlovanja in odpuščanja		4,87	5,43	5,74	5,07	5,23	5,29
(iii) Centralizirane kolektivne pogodbe	5,18	5,18	6,17	6,99	7,21	6,38	6,52
(iv) Regulacija delovnega časa			5,51	6,00	8,00	8,00	8,00
(v) Prepisani stroški pri odpustu delavca				1,56	2,52	2,52	2,52
(vi) Vojaška obveznost	0,00	0,00	0,00	0,00	0,00	0,00	0,00
C. Predpisi o poslovanju			8,01	7,20	6,36	6,33	6,25
(i) Administrativne zahteve			8,18	4,36	3,81	3,38	3,09
(ii) Birokratski stroški			7,73	7,30	3,60	3,60	3,60
(iii) Ustanovitev podjetja			7,68	8,86	8,87	9,51	9,55
(iv) Dodatna plačila / podkupnine / favoriziranje			8,44	8,40	7,21	6,82	6,37
(v) Gradbena dovoljenja				6,85	7,30	7,34	7,51
(vi) Stroški davčnih postopkov				7,42	7,37	7,37	7,37

Jamajka

	1980	1990	2000	2005	2010	2012	2013
Končne ocene (mesto)	Ocena (mesto) 3,98 (88)	Ocena (mesto) 5,62 (53)	Ocena (mesto) 7,57 (22)	Ocena (mesto) 7,51 (32)	Ocena (mesto) 7,00 (72)	Ocena (mesto) 7,16 (64)	Ocena (mesto) 7,33 (42)
	Ocena (podatek)	Ocena (podatek)	Ocena (podatek)	Ocena (podatek)	Ocena (podatek)	Ocena (podatek)	Ocena (podatek)
Področje 1. Obseg (para)države	2,23	7,49	8,52	8,66	7,62	7,62	7,65
A. Javna poraba	4,68 (24,08)	6,35 (18,40)	6,09 (19,30)	6,70 (17,23)	6,73 (17,11)	7,09 (15,90)	7,21 (15,49)
B. Transferji in subvencije		9,59 (2,00)	10,00 (0,00)	9,92 (0,78)	9,76 (1,39)	9,38 (2,78)	9,38 (2,78)
C. Državno lastništvo podjetij in investicije	2,00 (46,50)	8,00 (16,50)	10,00 (10,30)	10,00 (6,10)	7,00 (21,92)	7,00 (21,92)	7,00 (21,92)
D. Najvišja mejna davčna stopnja	0,00	6,00	8,00	8,00	7,00	7,00	7,00
(i) Najvišja mejna davčna stopnja dohodnine	0,00 (80)	7,00 (33)	9,00 (25)	9,00 (25)	8,00 (35)	9,00 (25)	9,00 (25)
(ii) Najvišja mejna davčna stopnja na plače		5,00 (37)	7,00 (31)	7,00 (33)	6,00 (44)	5,00 (38)	5,00 (39)
Področje 2. Pravni sistem in lastninske pravice	3,28	4,23	5,58	4,84	4,88	4,90	4,98
A. Neodvisnost sodstva				5,40	5,72	5,72	5,89
B. Nepriistranskost sodstva			4,90	4,67	3,97	3,95	4,10
C. Zaščita lastninskih pravic			4,10	6,59	5,52	5,52	5,63
D. Vmešavanje vojske v vladavino prava in politiko			10,00	10,00	10,00	10,00	10,00
E. Poštenost pravnega sistema			3,33	4,17	3,33	3,33	4,17
F. Pravno izvrševanje pogodb				3,44	2,76	2,76	2,76
G. Regulativni stroški pri prodaji nepremičnin				4,52	6,84	6,20	6,20
H. Zanesljivost policije				2,97	4,23	4,42	4,27
I. Poslovni stroški zaradi kriminala				1,78	1,53	2,19	1,76
Področje 3. Trdnost valute	5,19	4,96	8,72	8,64	7,98	8,61	8,76
A. Rast denarne mase	6,54 (17,28)	7,76 (11,21)	8,62 (6,89)	8,37 (8,13)	8,18 (9,09)	8,42 (7,92)	7,70 (11,49)
B. Standardni odklon inflacije	7,88 (5,29)	8,20 (4,49)	7,90 (5,26)	9,24 (1,89)	6,24 (9,40)	7,40 (6,50)	9,20 (2,00)
C. Inflacija: zadnje leto	6,33 (18,34)	3,86 (30,69)	8,37 (8,17)	6,94 (15,30)	7,48 (12,61)	8,62 (6,90)	8,13 (9,34)
D. Možnost bančnih računov v tuji valuti	0,00	0,00	10,00	10,00	10,00	10,00	10,00
Področje 4. Svoboda mednarodne trgovine	3,35	4,40	7,80	7,73	7,20	7,27	7,37
A. Carine	8,05	6,60	7,28	7,50	7,50	7,45	7,43
(i) Prihodki od trgovinskih dajatev (% sektorja trgovine)	9,40 (0,90)		8,49 (2,27)	8,17 (2,75)	8,25 (2,63)	8,20 (2,70)	8,20 (2,70)
(ii) Povprečna carinska stopnja	6,70 (16,50)	6,60 (17,00)	8,49 (2,27)	8,54 (7,30)	8,50 (7,50)	8,48 (7,60)	7,92 (10,40)
(iii) Standardni odklon carinskih stopenj			5,48 (11,30)	5,80 (10,51)	5,74 (10,65)	5,68 (10,79)	6,17 (9,57)
B. Predpisi, ki ovirajo trgovino			5,73	6,45	6,51	6,91	7,08
(i) Nekarinske ovire			5,73	5,86	6,00	6,40	6,73
(ii) Usklajevalni stroški uvoza in izvoza				7,03	7,03	7,43	7,43
C. Menjalni tečajji na črnem trgu	0,00	4,60	10,00	10,00	10,00	10,00	10,00
D. Omejitve pretoka kapitala in oseb	2,00	2,00	8,18	6,97	4,80	4,70	4,97
(i) Tuje lastništvo / investicije			8,67	7,63	6,55	6,25	5,92
(ii) Omejitve kapitala	2,00	2,00	7,69	5,38	0,00	0,00	0,00
(iii) Svoboda tujcev do prihoda				7,90	7,85	7,85	8,97
Področje 5. Predpisi (regulativa)	5,85	7,02	7,21	7,68	7,32	7,41	7,91
A. Predpisi na kreditnem trgu	5,06	8,72	8,76	9,48	8,23	8,14	9,67
(i) Lastništvo bank		10,00	10,00	10,00	10,00	10,00	10,00
(ii) Posojila zasebnemu sektorju	6,13	8,17	7,27	9,43	5,69	5,43	10,00
(iii) Omejitve obrestnih mer / negativne realne obrestne mere	4,00	8,00	9,00	9,00	9,00	9,00	9,00
B. Predpisi na trgu dela			6,45	7,63	7,81	8,02	7,99
(i) Predpisi o zaposlovanju in minimalni plači			3,98	8,90	8,90	8,90	8,90
(ii) Predpisi zaposlovanja in odpuščanja			4,77	5,27	4,86	5,64	5,14
(iii) Centralizirane kolektivne pogodbe			7,07	7,35	6,52	7,03	7,35
(iv) Regulacija delovnega časa				10,00	10,00	10,00	10,00
(v) Prepisani stroški pri odpustu delavca				4,25	6,55	6,55	6,55
(vi) Vojaška obveznost	10,00	10,00	10,00	10,00	10,00	10,00	10,00
C. Predpisi o poslovanju			6,42	5,93	5,91	6,06	6,08
(i) Administrativne zahteve			6,83	2,85	2,68	3,01	2,87
(ii) Birokratski stroški			6,88	5,41	5,09	5,09	5,09
(iii) Ustanovitev podjetja			5,70	9,65	9,70	9,74	9,46
(iv) Dodatna plačila / podkupnine / favoriziranje			6,28	6,10	4,49	4,29	4,45
(v) Gradbena dovoljenja				6,22	8,14	8,34	8,71
(vi) Stroški davčnih postopkov				5,36	5,36	5,87	5,87

Japonska

	1980	1990	2000	2005	2010	2012	2013
Končne ocene (mesto)	Ocena (mesto) 7,37 (8)	Ocena (mesto) 7,94 (8)	Ocena (mesto) 7,86 (15)	Ocena (mesto) 7,83 (16)	Ocena (mesto) 7,53 (26)	Ocena (mesto) 7,60 (21)	Ocena (mesto) 7,52 (26)
	Ocena (podatek)	Ocena (podatek)	Ocena (podatek)	Ocena (podatek)	Ocena (podatek)	Ocena (podatek)	Ocena (podatek)
Področje 1. Obseg (para)države	5,80	5,83	5,71	5,72	5,30	5,77	5,01
A. Javna poraba	7,56 (14,29)	7,80 (13,47)	5,04 (22,85)	4,76 (23,82)	4,26 (25,50)	4,35 (25,20)	4,32 (25,30)
B. Transferji in subvencije	7,63 (9,20)	7,00 (11,50)	6,81 (12,20)	5,10 (18,47)	3,95 (22,72)	3,72 (23,54)	3,72 (23,54)
C. Državno lastništvo podjetij in investicije	8,00 (19,60)	7,00 (20,40)	7,00 (20,16)	8,00 (15,95)	8,00 (16,47)	10,00 (14,97)	8,00 (15,94)
D. Najvišja mejna davčna stopnja	0,00	1,50	5,00	5,00	5,00	5,00	4,00
(i) Najvišja mejna davčna stopnja dohodnine	0,00 (75)	2,00 (65)	5,00 (50)	5,00 (50)	5,00 (50)	5,00 (50)	4,00 (51)
(ii) Najvišja mejna davčna stopnja na plače		1,00 (69)	5,00 (50)	5,00 (50)	5,00 (50)	5,00 (50)	4,00 (51)
Področje 2. Pravni sistem in lastninske pravice	7,91	7,73	8,18	7,88	7,52	7,47	7,64
A. Neodvisnost sodstva			8,02	7,60	8,05	8,27	8,60
B. Nepriistranskost sodstva			7,01	7,31	5,92	5,66	6,32
C. Zaščita lastninskih pravic			7,55	8,73	7,81	8,02	8,24
D. Vmešavanje vojske v vladavino prava in politiko			10,00	8,33	8,33	8,33	8,33
E. Poštenost pravnega sistema			8,33	8,33	8,33	8,33	8,33
F. Pravno izvrševanje pogodb				6,37	5,80	5,80	5,80
G. Regulativni stroški pri prodaji nepremičnin				8,06	7,86	7,85	7,85
H. Zanesljivost policije				7,79	8,10	7,94	8,29
I. Poslovni stroški zaradi kriminala				8,43	7,45	7,03	7,00
Področje 3. Trdnost valute	8,28	9,80	9,65	9,66	9,89	9,84	9,77
A. Rast denarne mase	9,92 (0,39)	9,96 (0,22)	9,09 (4,56)	8,80 (6,00)	9,93 (-0,33)	9,65 (1,77)	9,44 (2,80)
B. Standardni odklon inflacije	9,28 (1,80)	9,66 (0,84)	9,65 (0,89)	9,91 (0,22)	9,76 (0,61)	9,73 (0,68)	9,70 (0,76)
C. Inflacija: zadnje leto	8,91 (5,44)	9,58 (2,12)	9,86 (-0,71)	9,95 (-0,27)	9,86 (-0,72)	9,99 (-0,03)	9,93 (0,36)
D. Možnost bančnih računov v tuji valuti	5,00	10,00	10,00	10,00	10,00	10,00	10,00
Področje 4. Svoboda mednarodne trgovine	6,92	8,74	8,55	7,65	7,37	7,39	7,62
A. Carine	8,75	8,23	8,43	6,11	7,14	7,14	6,93
(i) Prihodki od trgovinskih dajatev (% sektorja trgovine)	9,40 (0,90)	9,40 (0,90)	9,00 (1,50)	9,00 (1,50)	9,63 (0,56)	9,60 (0,60)	9,60 (0,60)
(ii) Povprečna carinska stopnja	8,10 (9,50)	8,62 (6,90)	9,00 (1,50)	9,34 (3,30)	9,12 (4,40)	9,08 (4,60)	9,02 (4,90)
(iii) Standardni odklon carinskih stopenj		6,68 (8,30)	7,20 (7,00)	0,00 (25,59)	2,66 (18,35)	2,73 (18,17)	2,16 (19,60)
B. Predpisi, ki ovirajo trgovino			7,37	7,33	6,90	6,74	6,75
(i) Necarinske ovire			5,42	6,03	5,16	4,92	4,94
(ii) Usklajevalni stroški uvoza in izvoza			9,33	8,64	8,64	8,56	8,56
C. Menjalni tečajji na črnem trgu	10,00	10,00	10,00	10,00	10,00	10,00	10,00
D. Omejitve pretoka kapitala in oseb	2,00	8,00	8,40	7,16	5,46	5,70	6,80
(i) Tuje lastništvo / investicije			9,11	6,31	5,78	6,49	6,57
(ii) Omejitve kapitala	2,00	8,00	7,69	8,46	3,85	3,85	8,46
(iii) Svoboda tujcev do prihoda				6,70	6,75	6,75	5,37
Področje 5. Predpisi (regulativa)	7,92	7,59	7,22	8,22	7,57	7,53	7,54
A. Predpisi na kreditnem trgu	7,82	7,97	7,68	8,81	8,38	8,12	8,05
(i) Lastništvo bank	5,00	5,00	5,00	8,00	8,00	8,00	8,00
(ii) Posojila zasebnemu sektorju	8,45	8,91	8,05	8,44	7,13	6,35	6,15
(iii) Omejitve obrestnih mer / negativne realne obrestne mere	10,00	10,00	10,00	10,00	10,00	10,00	10,00
B. Predpisi na trgu dela	8,03	7,20	6,48	8,47	8,30	8,36	8,33
(i) Predpisi o zaposlovanju in minimalni plači			3,99	8,90	8,90	8,90	8,90
(ii) Predpisi zaposlovanja in odpuščanja		4,82	4,18	4,62	2,97	3,17	2,97
(iii) Centralizirane kolektivne pogodbe	7,93	7,93	7,40	8,37	7,96	8,06	8,10
(iv) Regulacija delovnega časa	6,16	6,07	6,85	9,30	10,00	10,00	10,00
(v) Prepisani stroški pri odpustu delavca				9,63	10,00	10,00	10,00
(vi) Vojaška obveznost	10,00	10,00	10,00	10,00	10,00	10,00	10,00
C. Predpisi o poslovanju			7,50	7,39	6,04	6,13	6,25
(i) Administrativne zahteve			6,50	4,29	3,66	3,99	4,22
(ii) Birokratski stroški			9,13	7,14	1,30	1,30	1,30
(iii) Ustanovitev podjetja			5,85	9,18	9,18	9,22	9,58
(iv) Dodatna plačila / podkupnine / favoriziranje			8,50	8,94	8,06	8,23	8,42
(v) Gradbena dovoljenja				8,71	7,72	7,72	7,71
(vi) Stroški davčnih postopkov				6,08	6,30	6,30	6,30

Jemen

	1980	1990	2000	2005	2010	2012	2013
	Ocena (mesto)	Ocena (mesto)	Ocena (mesto)	Ocena (mesto)	Ocena (mesto)	Ocena (mesto)	Ocena (mesto)
Končne ocene (mesto)					6,33 (115)	6,34 (116)	6,28 (124)
	Ocena (podatek)	Ocena (podatek)	Ocena (podatek)	Ocena (podatek)	Ocena (podatek)	Ocena (podatek)	Ocena (podatek)
Področje 1. Obseg (para)države					6,60	7,14	7,15
A. Javna poraba					8,04 (12,67)	6,55 (17,72)	6,58 (17,61)
B. Transferji in subvencije					7,77 (8,68)	9,02 (4,10)	9,02 (4,10)
C. Državno lastništvo podjetij in investicije					4,00 (39,65)	4,00 (39,65)	4,00 (39,65)
D. Najvišja mejna davčna stopnja						9,00	9,00
(i) Najvišja mejna davčna stopnja dohodnine						10,00 (15)	10,00 (15)
(ii) Najvišja mejna davčna stopnja na plače						8,00 (27)	8,00 (27)
Področje 2. Pravni sistem in lastninske pravice					4,21	3,83	3,83
A. Neodvisnost sodstva					1,28	2,06	2,13
B. Nepriustranskost sodstva					1,82	2,38	2,32
C. Zaščita lastninskih pravic					3,87	3,72	3,47
D. Vmešavanje vojske v vladavino prava in politiko					6,67	5,00	5,83
E. Poštenost pravnega sistema					3,33	3,33	3,33
F. Pravno izvrševanje pogodb					5,54	3,99	3,78
G. Regulativni stroški pri prodaji nepremičnin					8,39	8,39	9,05
H. Zanesljivost policije					1,77	2,16	2,12
I. Poslovni stroški zaradi kriminala					5,22	3,42	2,41
Področje 3. Trdnost valute					7,75	7,74	8,09
A. Rast denarne mase					8,37 (-8,15)	9,83 (-0,84)	9,69 (-1,55)
B. Standardni odklon inflacije					4,85 (12,89)	4,57 (13,56)	4,88 (12,79)
C. Inflacija: zadnje leto					7,77 (11,17)	6,54 (17,29)	7,81 (10,97)
D. Možnost bančnih računov v tuji valuti					10,00	10,00	10,00
Področje 4. Svoboda mednarodne trgovine					6,97	6,77	6,82
A. Carine					8,12	8,35	8,20
(i) Prihodki od trgovinskih dajatev (% sektorja trgovine)							
(ii) Povprečna carinska stopnja						8,50 (7,50)	8,50 (7,50)
(iii) Standardni odklon carinskih stopenj					8,12 (4,70)	8,20 (4,50)	7,90 (5,25)
B. Predpisi, ki ovirajo trgovino					6,25	5,18	5,38
(i) Necarinske ovire					6,17	4,18	4,71
(ii) Usklajevalni stroški uvoza in izvoza					6,34	6,17	6,05
C. Menjalni tečajji na črnem trgu					10,00	10,00	10,00
D. Omejitve pretoka kapitala in oseb					3,51	3,55	3,70
(i) Tuje lastništvo / investicije					3,40	3,51	3,41
(ii) Omejitve kapitala					6,92	6,92	6,92
(iii) Svoboda tujcev do prihoda					0,22	0,22	0,75
Področje 5. Predpisi (regulativa)					6,13	6,20	5,50
A. Predpisi na kreditnem trgu					6,56	7,04	5,00
(i) Lastništvo bank							
(ii) Posojila zasebnemu sektorju					4,12	4,08	0,00
(iii) Omejitve obrestnih mer / negativne realne obrestne mere					9,00	10,00	10,00
B. Predpisi na trgu dela					5,50	5,38	5,37
(i) Predpisi o zaposlovanju in minimalni plači					8,90	8,90	8,90
(ii) Predpisi zaposlovanja in odpuščanja					5,61	4,92	4,75
(iii) Centralizirane kolektivne pogodbe					7,99	7,95	8,06
(iv) Regulacija delovnega časa					8,00	8,00	8,00
(v) Prepisani stroški pri odpustu delavca					2,52	2,52	2,52
(vi) Vojaška obveznost					0,00	0,00	0,00
C. Predpisi o poslovanju					6,32	6,18	6,13
(i) Administrativne zahteve					2,62	3,34	3,30
(ii) Birokratski stroški					8,45	8,45	8,45
(iii) Ustanovitev podjetja					8,74	8,02	8,02
(iv) Dodatna plačila / podkupnine / favoriziranje					1,94	2,24	1,84
(v) Gradbena dovoljenja					8,92	7,80	7,92
(vi) Stroški davčnih postopkov					7,22	7,22	7,22

Jordanija

	1980	1990	2000	2005	2010	2012	2013
Končne ocene (mesto)	Ocena (mesto) 5,23 (52)	Ocena (mesto) 5,61 (54)	Ocena (mesto) 7,42 (31)	Ocena (mesto) 7,60 (24)	Ocena (mesto) 7,77 (11)	Ocena (mesto) 7,86 (10)	Ocena (mesto) 7,93 (7)
	Ocena (podatek)	Ocena (podatek)	Ocena (podatek)	Ocena (podatek)	Ocena (podatek)	Ocena (podatek)	Ocena (podatek)
Področje 1. Obseg (para)države	4,77	6,12	6,08	6,27	7,35	7,91	8,12
A. Javna poraba	3,89 (26,78)	4,37 (25,14)	4,75 (23,84)	6,66 (17,34)	5,53 (21,20)	5,21 (22,30)	6,03 (19,50)
B. Transferji in subvencije	8,42 (6,30)	9,13 (3,70)	9,56 (2,13)	6,42 (13,63)	8,35 (6,55)	7,45 (9,86)	7,45 (9,86)
C. Državno lastništvo podjetij in investicije	2,00 (48,70)	6,00 (27,60)	2,00 (43,60)	7,00 (23,90)	8,00 (19,20)	10,00 (10,20)	10,00 (13,50)
D. Najvišja mejna davčna stopnja		5,00	8,00	5,00	7,50	9,00	9,00
(i) Najvišja mejna davčna stopnja dohodnine		5,00 (45)	8,00 (30)	7,00 (35)	10,00 (14)	10,00 (14)	10,00 (14)
(ii) Najvišja mejna davčna stopnja na plače				3,00 (46)	5,00 (40)	8,00 (29)	8,00 (29)
Področje 2. Pravni sistem in lastninske pravice	2,32	3,99	7,22	6,79	6,47	6,54	6,32
A. Neodvisnost sodstva			8,18	6,53	5,59	5,72	5,77
B. Nepristranskost sodstva			6,85	6,32	4,74	5,59	5,66
C. Zaščita lastninskih pravic			6,05	6,63	6,98	7,21	6,82
D. Vmešavanje vojske v vladavino prava in politiko			8,33	8,33	8,33	7,50	7,50
E. Poštenost pravnega sistema			6,67	6,67	6,67	6,67	6,67
F. Pravno izvrševanje pogodb			3,38	3,38	3,38	3,38	3,38
G. Regulativni stroški pri prodaji nepremičnin			6,32	7,14	7,14	7,14	7,14
H. Zanesljivost policije			8,27	7,64	7,55	7,14	7,14
I. Poslovni stroški zaradi kriminala			8,64	7,73	8,12	8,12	6,79
Področje 3. Trdnost valute	6,82	6,20	9,67	9,21	9,12	9,22	9,38
A. Rast denarne mase	5,86 (20,70)	8,36 (8,18)	9,85 (0,75)	8,03 (9,87)	9,46 (2,72)	9,85 (0,76)	9,44 (2,79)
B. Standardni odklon inflacije	6,64 (8,40)	6,74 (8,14)	8,97 (2,57)	9,51 (1,23)	8,04 (4,89)	7,99 (5,02)	9,16 (2,10)
C. Inflacija: zadnje leto	9,78 (1,10)	9,71 (-1,45)	9,87 (0,67)	9,30 (3,49)	9,00 (5,01)	9,05 (4,77)	8,91 (5,47)
D. Možnost bančnih računov v tuji valuti	5,00	0,00	10,00	10,00	10,00	10,00	10,00
Področje 4. Svoboda mednarodne trgovine	5,76	4,81	7,22	7,94	7,89	7,90	7,89
A. Carine	5,27	4,63	4,35	6,54	6,95	7,05	7,12
(i) Prihodki od trgovinskih dajatev (% sektorja trgovine)	5,27 (7,10)	6,67 (5,00)	6,98 (4,53)	8,21 (2,68)	9,13 (1,30)	9,27 (1,10)	9,27 (1,10)
(ii) Povprečna carinska stopnja			6,98 (4,53)	7,52 (12,40)	8,00 (10,00)	7,82 (10,90)	8,10 (9,50)
(iii) Standardni odklon carinskih stopenj		2,60 (18,50)	0,88 (22,80)	3,88 (15,30)	3,72 (15,70)	4,07 (14,82)	4,00 (15,01)
B. Predpisi, ki ovirajo trgovino			6,34	6,73	6,87	6,94	6,85
(i) Necarinske ovire			5,35	6,26	5,61	5,74	5,48
(ii) Usklajevalni stroški uvoza in izvoza			7,33	7,20	8,14	8,14	8,22
C. Menjalni tečajji na črnem trgu	10,00	7,80	10,00	10,00	10,00	10,00	10,00
D. Omejitve pretoka kapitala in oseb	2,00	2,00	8,20	8,51	7,74	7,62	7,60
(i) Tuje lastništvo / investicije			8,71	7,83	6,28	5,93	5,88
(ii) Omejitve kapitala	2,00	2,00	7,69	7,69	6,92	6,92	6,92
(iii) Svoboda tujcev do prihoda			10,00	10,00	10,00	10,00	10,00
Področje 5. Predpisi (regulativa)	6,49	6,93	6,91	7,81	8,05	7,72	7,93
A. Predpisi na kreditnem trgu	7,01	5,80	8,03	8,94	8,90	7,62	8,18
(i) Lastništvo bank	5,00	5,00	5,00	10,00	10,00	10,00	10,00
(ii) Posojila zasebnemu sektorju	9,02	8,39	9,10	6,82	6,70	2,86	4,53
(iii) Omejitve obrestnih mer / negativne realne obrestne mere		4,00	10,00	10,00	10,00	10,00	10,00
B. Predpisi na trgu dela		8,07	6,50	8,39	8,41	8,47	8,43
(i) Predpisi o zaposlovanju in minimalni plači			3,75	8,90	8,90	8,90	8,90
(ii) Predpisi zaposlovanja in odpuščanja		6,27	4,45	3,91	4,11	4,97	5,02
(iii) Centralizirane kolektivne pogodbe	7,93	7,93	7,80	7,93	7,44	6,96	6,66
(iv) Regulacija delovnega časa			6,51	10,00	10,00	10,00	10,00
(v) Prepisani stroški pri odpustu delavca				9,63	10,00	10,00	10,00
(vi) Vojaška obveznost	10,00	10,00	10,00	10,00	10,00	10,00	10,00
C. Predpisi o poslovanju			6,20	6,10	6,84	7,06	7,17
(i) Administrativne zahteve			7,55	4,33	3,79	4,70	4,87
(ii) Birokratski stroški			4,60	3,07	4,83	4,83	4,83
(iii) Ustanovitev podjetja			6,27	5,91	9,47	9,38	9,39
(iv) Dodatna plačila / podkupnine / favoriziranje			6,37	7,08	5,44	6,28	5,77
(v) Gradbena dovoljenja				7,34	8,81	8,87	9,88
(vi) Stroški davčnih postopkov				8,87	8,70	8,31	8,31

Južna Afrika

	1980	1990	2000	2005	2010	2012	2013
Končne ocene (mesto)	Ocena (mesto) 5,84 (32)	Ocena (mesto) 5,56 (55)	Ocena (mesto) 7,08 (42)	Ocena (mesto) 6,87 (71)	Ocena (mesto) 6,73 (86)	Ocena (mesto) 6,77 (89)	Ocena (mesto) 6,74 (96)
	Ocena (podatek)	Ocena (podatek)	Ocena (podatek)	Ocena (podatek)	Ocena (podatek)	Ocena (podatek)	Ocena (podatek)
Področje 1. Obseg (para)države	5,97	6,32	6,45	5,99	5,60	5,54	5,53
A. Javna poraba	5,61 (20,94)	4,46 (24,83)	5,17 (22,42)	4,76 (23,83)	4,26 (25,50)	4,47 (24,80)	4,41 (25,00)
B. Transferji in subvencije	9,26 (3,20)	8,83 (4,80)	8,62 (5,55)	8,69 (5,31)	8,62 (5,57)	8,21 (7,09)	8,21 (7,09)
C. Državno lastništvo podjetij in investicije	7,00 (24,60)	7,00 (20,30)	8,00 (17,80)	6,00 (25,60)	4,00 (35,50)	4,00 (35,50)	4,00 (34,90)
D. Najvišja mejna davčna stopnja	2,00	5,00	4,00	4,50	5,50	5,50	5,50
(i) Najvišja mejna davčna stopnja dohodnine	2,00 (60)	5,00 (45)	4,00 (45)	5,00 (40)	6,00 (40)	6,00 (40)	6,00 (40)
(ii) Najvišja mejna davčna stopnja na plače		5,00 (45)	4,00 (45)	4,00 (41)	5,00 (41)	5,00 (41)	5,00 (41)
Področje 2. Pravni sistem in lastninske pravice	6,18	2,93	6,54	5,87	5,70	5,92	5,81
A. Neodvisnost sodstva			7,18	7,63	6,62	7,47	7,40
B. Nepriistranskost sodstva			8,02	7,62	6,46	6,82	6,76
C. Zaščita lastninskih pravic			5,82	7,97	7,15	7,71	7,67
D. Vmešavanje vojske v vladavino prava in politiko			8,33	8,33	8,33	8,33	8,33
E. Poštenost pravnega sistema			3,33	4,17	4,17	4,17	3,33
F. Pravno izvrševanje pogodb				3,93	3,93	3,93	3,93
G. Regulativni stroški pri prodaji nepremičnin				6,64	7,72	7,56	7,53
H. Zanesljivost policije				3,88	4,38	4,59	4,39
I. Poslovni stroški zaradi kriminala				2,70	2,52	2,75	2,92
Področje 3. Trdnost valute	5,29	5,81	7,85	7,98	8,18	8,10	8,17
A. Rast denarne mase	7,86 (10,69)	6,75 (16,24)	7,87 (10,66)	8,60 (6,98)	9,22 (3,90)	9,26 (3,69)	8,83 (5,85)
B. Standardni odklon inflacije	8,12 (4,71)	9,49 (1,27)	9,60 (0,99)	9,01 (2,48)	9,37 (1,57)	9,23 (1,94)	9,52 (1,20)
C. Inflacija: zadnje leto	5,18 (24,12)	6,98 (15,09)	8,93 (5,34)	9,32 (3,40)	9,15 (4,27)	8,92 (5,41)	9,34 (3,31)
D. Možnost bančnih računov v tuji valuti	0,00	0,00	5,00	5,00	5,00	5,00	5,00
Področje 4. Svoboda mednarodne trgovine	6,49	6,22	7,35	7,04	6,97	7,20	7,03
A. Carine	8,66	7,27	7,74	6,84	6,84	6,93	6,95
(i) Prihodki od trgovinskih dajatev (% sektorja trgovine)	9,20 (1,20)	8,53 (2,20)	9,01 (1,48)	8,59 (2,11)	8,79 (1,82)	8,66 (2,01)	8,66 (2,01)
(ii) Povprečna carinska stopnja	8,12 (9,40)	7,80 (11,00)	9,01 (1,48)	8,30 (8,50)	8,46 (7,70)	8,48 (7,60)	8,48 (7,60)
(iii) Standardni odklon carinskih stopenj		5,48 (11,30)	5,92 (10,20)	3,63 (15,92)	3,29 (16,79)	3,65 (15,88)	3,71 (15,73)
B. Predpisi, ki ovirajo trgovino			7,56	6,07	5,89	6,83	6,88
(i) Necarinske ovire			6,62	6,67	6,13	6,16	6,25
(ii) Usklajevalni stroški uvoza in izvoza			8,50	5,46	5,65	7,51	7,51
C. Menjalni tečaji na črnem trgu	8,80	9,40	10,00	10,00	10,00	10,00	10,00
D. Omejitve pretoka kapitala in oseb	2,00	2,00	4,12	5,25	5,16	5,05	4,31
(i) Tuje lastništvo / investicije			7,46	6,97	6,73	6,42	5,87
(ii) Omejitve kapitala	2,00	2,00	0,77	0,77	0,77	0,77	0,77
(iii) Svoboda tujcev do prihoda				8,00	7,97	7,97	6,29
Področje 5. Predpisi (regulativa)	5,30	6,50	7,20	7,47	7,20	7,10	7,15
A. Predpisi na kreditnem trgu	7,48	9,07	9,61	9,96	9,27	9,02	8,95
(i) Lastništvo bank	10,00	10,00	10,00	10,00	10,00	10,00	10,00
(ii) Posojila zasebnemu sektorju	8,43	9,22	8,82	9,88	7,80	7,05	6,84
(iii) Omejitve obrestnih mer / negativne realne obrestne mere	4,00	8,00	10,00	10,00	10,00	10,00	10,00
B. Predpisi na trgu dela		3,92	5,47	6,06	6,09	5,85	6,07
(i) Predpisi o zaposlovanju in minimalni plači			4,61	4,40	4,43	4,43	5,57
(ii) Predpisi zaposlovanja in odpuščanja		5,55	2,05	2,36	2,46	1,55	1,80
(iii) Centralizirane kolektivne pogodbe		6,21	4,52	3,84	3,39	2,84	2,79
(iv) Regulacija delovnega časa			6,18	8,00	8,00	8,00	8,00
(v) Prepisani stroški pri odpustu delavca				7,78	8,27	8,27	8,27
(vi) Vojaška obveznost	0,00	0,00	10,00	10,00	10,00	10,00	10,00
C. Predpisi o poslovanju			6,53	6,38	6,23	6,43	6,44
(i) Administrativne zahteve			6,92	3,29	2,88	3,20	3,05
(ii) Birokratski stroški			6,53	4,55	3,11	3,11	3,11
(iii) Ustanovitev podjetja			5,88	8,81	9,39	9,39	9,39
(iv) Dodatna plačila / podkupnine / favoriziranje			6,77	7,54	5,46	5,48	5,32
(v) Gradbena dovoljenja				8,02	8,81	9,63	10,00
(vi) Stroški davčnih postopkov				6,08	7,76	7,76	7,76

Južna Koreja

	1980	1990	2000	2005	2010	2012	2013
Končne ocene (mesto)	Ocena (mesto) 5,53 (47)	Ocena (mesto) 6,38 (35)	Ocena (mesto) 6,79 (52)	Ocena (mesto) 7,46 (35)	Ocena (mesto) 7,47 (30)	Ocena (mesto) 7,46 (32)	Ocena (mesto) 7,38 (39)
	Ocena (podatek)	Ocena (podatek)	Ocena (podatek)	Ocena (podatek)	Ocena (podatek)	Ocena (podatek)	Ocena (podatek)
Področje 1. Obseg (para)države	5,97	6,49	6,26	6,66	6,85	6,85	6,87
A. Javna poraba	7,29 (15,23)	7,10 (15,87)	6,37 (18,33)	5,55 (21,13)	5,13 (22,56)	5,06 (22,80)	5,12 (22,60)
B. Transferji in subvencije	9,59 (2,00)	9,35 (2,90)	7,68 (9,01)	7,10 (11,13)	8,28 (6,83)	8,35 (6,55)	8,35 (6,55)
C. Državno lastništvo podjetij in investicije	7,00 (22,60)	8,00 (19,20)	6,00 (25,50)	8,00 (18,82)	8,00 (17,11)	8,00 (16,09)	8,00 (16,09)
D. Najvišja mejna davčna stopnja	0,00	1,50	5,00	6,00	6,00	6,00	6,00
(i) Najvišja mejna davčna stopnja dohodnine	0,00 (89)	2,00 (64)	5,00 (44)	6,00 (39)	6,00 (39)	6,00 (42)	6,00 (42)
(ii) Najvišja mejna davčna stopnja na plače		1,00 (66)	5,00 (44)	6,00 (39)	6,00 (39)	6,00 (42)	6,00 (42)
Področje 2. Pravni sistem in lastninske pravice	6,52	5,45	5,97	6,90	6,50	6,44	6,22
A. Neodvisnost sodstva			4,68	5,21	4,59	4,24	4,18
B. Nepristranskost sodstva			5,18	5,26	3,71	3,81	3,53
C. Zaščita lastninskih pravic			5,00	7,40	5,92	5,91	5,36
D. Vmešavanje vojske v vladavino prava in politiko			8,33	6,67	6,67	6,67	6,67
E. Poštenost pravnega sistema			6,67	8,33	8,33	8,33	8,33
F. Pravno izvrševanje pogodb				8,11	8,11	8,11	8,11
G. Regulativni stroški pri prodaji nepremičnin				8,12	8,12	8,15	8,19
H. Zanesljivost policije				6,49	6,49	6,26	6,04
I. Poslovni stroški zaradi kriminala				6,56	6,57	6,47	5,57
Področje 3. Trdnost valute	5,29	6,59	8,27	9,53	9,58	9,55	9,60
A. Rast denarne mase	7,32 (13,39)	9,11 (4,47)	9,68 (-1,62)	9,23 (3,86)	9,57 (2,14)	9,09 (4,57)	9,23 (3,85)
B. Standardni odklon inflacije	8,79 (3,02)	9,22 (1,94)	8,87 (2,83)	9,42 (1,45)	9,32 (1,69)	9,54 (1,15)	9,45 (1,38)
C. Inflacija: zadnje leto	5,03 (24,87)	8,02 (9,91)	9,55 (2,27)	9,45 (2,75)	9,41 (2,93)	9,56 (2,20)	9,74 (1,31)
D. Možnost bančnih računov v tuji valuti	0,00	0,00	5,00	10,00	10,00	10,00	10,00
Področje 4. Svoboda mednarodne trgovine	4,80	7,42	7,19	7,21	7,60	7,54	7,36
A. Carine	6,59	7,46	8,35	5,86	5,64	5,60	5,60
(i) Prihodki od trgovinskih dajatev (% sektorja trgovine)	7,27 (4,10)	7,73 (3,40)	9,15 (1,28)	9,37 (0,95)	9,35 (0,97)	9,46 (0,81)	9,46 (0,81)
(ii) Povprečna carinska stopnja	5,92 (20,40)	7,34 (13,30)	9,15 (1,28)	8,20 (9,00)	7,58 (12,10)	7,34 (13,30)	7,34 (13,30)
(iii) Standardni odklon carinskih stopenj		7,32 (6,70)	7,64 (5,90)	0,00 (49,37)	0,00 (49,25)	0,00 (53,47)	0,00 (53,47)
B. Predpisi, ki ovirajo trgovino			6,84	7,19	6,98	7,09	7,09
(i) Necarinske ovire			5,18	5,98	4,82	5,12	5,12
(ii) Usklajevalni stroški uvoza in izvoza			8,50	8,41	9,14	9,06	9,06
C. Menjalni tečaji na črnem trgu	7,80	9,80	10,00	10,00	10,00	10,00	10,00
D. Omejitve pretoka kapitala in oseb	0,00	5,00	3,58	5,79	7,76	7,48	6,74
(i) Tuje lastništvo / investicije			7,16	5,82	5,60	5,51	5,34
(ii) Omejitve kapitala	0,00	5,00	0,00	1,54	7,69	6,92	6,15
(iii) Svoboda tujcev do prihoda				10,00	10,00	10,00	8,72
Področje 5. Predpisi (regulativa)	5,05	5,96	6,26	7,01	6,82	6,91	6,86
A. Predpisi na kreditnem trgu	6,13	8,33	8,33	9,33	9,33	9,33	9,33
(i) Lastništvo bank	5,00	5,00	5,00	8,00	8,00	8,00	8,00
(ii) Posojila zasebnemu sektorju	9,40	10,00	10,00	10,00	10,00	10,00	10,00
(iii) Omejitve obrestnih mer / negativne realne obrestne mere	4,00	10,00	10,00	10,00	10,00	10,00	10,00
B. Predpisi na trgu dela		3,59	4,20	4,84	4,68	4,71	4,51
(i) Predpisi o zaposlovanju in minimalni plači			4,14	8,90	6,67	6,67	5,57
(ii) Predpisi zaposlovanja in odpuščanja		3,53	4,70	4,71	3,76	4,09	4,02
(iii) Centralizirane kolektivne pogodbe	7,24	7,24	6,17	7,87	7,11	6,98	6,96
(iv) Regulacija delovnega časa			6,01	6,00	8,00	8,00	8,00
(v) Prepisani stroški pri odpustu delavca				1,56	2,52	2,52	2,52
(vi) Vojaška obveznost	0,00	0,00	0,00	0,00	0,00	0,00	0,00
C. Predpisi o poslovanju			6,24	6,86	6,45	6,69	6,73
(i) Administrativne zahteve			6,52	3,54	2,73	3,74	3,63
(ii) Birokratski stroški			7,65	6,31	3,81	3,81	3,81
(iii) Ustanovitev podjetja			5,38	8,28	9,62	9,67	9,72
(iv) Dodatna plačila / podkupnine / favoriziranje			5,40	6,51	5,22	5,26	5,30
(v) Gradbena dovoljenja				9,79	9,86	9,78	9,99
(vi) Stroški davčnih postopkov				6,75	7,48	7,90	7,90

Kambodža

	1980	1990	2000	2005	2010	2012	2013
Končne ocene (mesto)	Ocena (mesto)	Ocena (mesto)	Ocena (mesto)	Ocena (mesto)	Ocena (mesto)	Ocena (mesto)	Ocena (mesto)
					7,15 (63)	7,00 (74)	7,26 (52)
	Ocena (podatek)	Ocena (podatek)	Ocena (podatek)	Ocena (podatek)	Ocena (podatek)	Ocena (podatek)	Ocena (podatek)
Področje 1. Obseg (para)države					7,89	7,87	7,90
A. Javna poraba					9,65 (7,20)	9,88 (6,40)	10,00 (5,90)
B. Transferji in subvencije					9,89 (0,89)	9,60 (1,96)	9,60 (1,96)
C. Državno lastništvo podjetij in investicije					2,00 (40,00)	2,00 (47,58)	2,00 (47,58)
D. Najvišja mejna davčna stopnja					10,00	10,00	10,00
(i) Najvišja mejna davčna stopnja dohodnine					10,00 (20)	10,00 (20)	10,00 (20)
(ii) Najvišja mejna davčna stopnja na plače					10,00 (20)	10,00 (20)	10,00 (20)
Področje 2. Pravni sistem in lastninske pravice					4,61	4,56	4,10
A. Neodvisnost sodstva					3,46	2,95	2,12
B. Nepriistranskost sodstva					4,88	4,18	3,13
C. Zaščita lastninskih pravic					4,63	4,41	3,91
D. Vmešavanje vojske v vladavino prava in politiko					4,70	5,90	5,90
E. Poštenost pravnega sistema							
F. Pravno izvrševanje pogodb					2,44	1,82	1,82
G. Regulativni stroški pri prodaji nepremičnin					7,53	7,50	7,50
H. Zanesljivost policije					3,97	3,83	3,24
I. Poslovni stroški zaradi kriminala					5,31	5,91	5,20
Področje 3. Trdnost valute					9,26	9,26	9,47
A. Rast denarne mase					9,43 (-2,86)	9,38 (3,08)	8,90 (5,51)
B. Standardni odklon inflacije					8,43 (3,92)	8,24 (4,39)	9,56 (1,11)
C. Inflacija: zadnje leto					9,20 (4,00)	9,41 (2,93)	9,41 (2,94)
D. Možnost bančnih računov v tuji valuti					10,00	10,00	10,00
Področje 4. Svoboda mednarodne trgovine					7,29	7,09	7,89
A. Carine					8,55	7,67	7,67
(i) Prihodki od trgovinskih dajatev (% sektorja trgovine)					8,55 (2,17)	8,64 (2,04)	8,64 (2,04)
(ii) Povprečna carinska stopnja						7,82 (10,90)	7,82 (10,90)
(iii) Standardni odklon carinskih stopenj						6,56 (8,61)	6,56 (8,61)
B. Predpisi, ki ovirajo trgovino					6,09	6,12	6,14
(i) Necarinske ovire					5,48	5,42	5,45
(ii) Usklajevalni stroški uvoza in izvoza					6,70	6,82	6,82
C. Menjalni tečaji na črnem trgu					10,00	10,00	10,00
D. Omejitve pretoka kapitala in oseb					4,51	4,57	7,73
(i) Tuje lastništvo / investicije					6,21	6,37	6,28
(ii) Omejitve kapitala					7,00	7,00	6,92
(iii) Svoboda tujcev do prihoda					0,33	0,33	10,00
Področje 5. Predpisi (regulativa)					6,69	6,20	6,94
A. Predpisi na kreditnem trgu					7,24	5,85	8,01
(i) Lastništvo bank							
(ii) Posojila zasebnemu sektorju					7,24	5,85	8,01
(iii) Omejitve obrestnih mer / negativne realne obrestne mere							
B. Predpisi na trgu dela					7,30	7,49	7,58
(i) Predpisi o zaposlovanju in minimalni plači					5,57	5,57	6,67
(ii) Predpisi zaposlovanja in odpuščanja					5,44	6,19	6,26
(iii) Centralizirane kolektivne pogodbe					6,49	6,86	6,27
(iv) Regulacija delovnega časa					10,00	10,00	10,00
(v) Prepisani stroški pri odpustu delavca					6,30	6,30	6,30
(vi) Vojaška obveznost					10,00	10,00	10,00
C. Predpisi o poslovanju					5,52	5,26	5,22
(i) Administrativne zahteve					4,42	4,18	3,93
(ii) Birokratski stroški					6,25	6,25	6,25
(iii) Ustanovitev podjetja					6,02	5,00	5,22
(iv) Dodatna plačila / podkupnine / favoriziranje					3,45	3,15	2,89
(v) Gradbena dovoljenja					4,93	4,94	4,99
(vi) Stroški davčnih postopkov					8,06	8,06	8,06

Kamerun

	1980	1990	2000	2005	2010	2012	2013
Končne ocene (mesto)	Ocena (mesto) 5,81 (33)	Ocena (mesto) 5,76 (49)	Ocena (mesto) 5,92 (90)	Ocena (mesto) 5,91 (118)	Ocena (mesto) 6,31 (117)	Ocena (mesto) 6,38 (114)	Ocena (mesto) 6,34 (118)
	Ocena (podatek)	Ocena (podatek)	Ocena (podatek)	Ocena (podatek)	Ocena (podatek)	Ocena (podatek)	Ocena (podatek)
Področje 1. Obseg (para)države	8,37	5,24	6,89	7,04	7,97	8,00	8,00
A. Javna poraba	8,18 (12,19)	7,04 (16,06)	8,00 (12,80)	8,07 (12,55)	7,82 (13,40)	7,94 (13,00)	7,94 (13,00)
B. Transferji in subvencije	9,92 (0,80)	9,40 (2,70)	9,57 (2,09)	9,57 (2,09)	9,57 (2,09)	9,57 (2,09)	9,57 (2,09)
C. Državno lastništvo podjetij in investicije	7,00 (22,20)	4,00 (31,50)	10,00 (13,10)	10,00 (6,27)	10,00 (11,80)	10,00 (12,20)	10,00 (11,90)
D. Najvišja mejna davčna stopnja		0,50	0,00	0,50	4,50	4,50	4,50
(i) Najvišja mejna davčna stopnja dohodnine		1,00 (60)	0,00 (65)	1,00 (60)	5,00 (39)	5,00 (39)	5,00 (39)
(ii) Najvišja mejna davčna stopnja na plače		0,00 (63)	0,00 (68)	0,00 (68)	4,00 (41)	4,00 (41)	4,00 (41)
Področje 2. Pravni sistem in lastninske pravice	5,78	5,79	4,59	3,53	4,00	3,91	4,06
A. Neodvisnost sodstva				2,06	2,86	2,13	3,05
B. Nepriistranskost sodstva			3,76	2,81	3,83	3,62	4,05
C. Zaščita lastninskih pravic				4,14	4,38	4,75	4,39
D. Vmešavanje vojske v vladavino prava in politiko			6,67	6,67	5,83	5,00	5,00
E. Poštenost pravnega sistema			3,33	3,33	3,33	3,33	3,33
F. Pravno izvrševanje pogodb				2,17	2,17	2,17	2,17
G. Regulativni stroški pri prodaji nepremičnin				3,24	3,24	3,37	3,37
H. Zanesljivost policije				3,83	4,50	5,43	5,48
I. Poslovni stroški zaradi kriminala				3,49	5,85	5,42	5,66
Področje 3. Trdnost valute	5,66	7,01	6,60	7,21	6,74	6,97	6,97
A. Rast denarne mase	7,83 (10,86)	8,98 (-5,10)	7,36 (13,21)	9,89 (-0,53)	8,32 (8,38)	9,55 (2,26)	9,36 (3,22)
B. Standardni odklon inflacije	7,65 (5,88)	9,38 (1,55)	9,30 (1,75)	9,34 (1,65)	8,88 (2,81)	8,91 (2,73)	8,89 (2,76)
C. Inflacija: zadnje leto	7,15 (14,25)	9,67 (1,64)	9,75 (1,23)	9,60 (2,01)	9,74 (1,28)	9,41 (2,94)	9,61 (1,95)
D. Možnost bančnih računov v tuji valuti	0,00	0,00	0,00	0,00	0,00	0,00	0,00
Področje 4. Svoboda mednarodne trgovine	4,09	5,20	5,28	5,86	6,16	6,09	5,98
A. Carine	2,67	6,40	5,08	5,50	5,50	5,50	5,47
(i) Prihodki od trgovinskih dajatev (% sektorja trgovine)	2,67 (11,00)	6,40 (5,40)	3,84 (9,24)	3,84 (9,24)	3,84 (9,24)	3,84 (9,24)	3,84 (9,24)
(ii) Povprečna carinska stopnja			3,84 (9,24)	6,32 (18,40)	6,44 (17,80)	6,44 (17,80)	6,40 (18,00)
(iii) Standardni odklon carinskih stopenj				6,33 (9,18)	6,23 (9,43)	6,23 (9,43)	6,18 (9,54)
B. Predpisi, ki ovirajo trgovino				5,52	6,57	6,02	5,79
(i) Necarinske ovire				5,20	6,46	5,37	4,91
(ii) Usklajevalni stroški uvoza in izvoza				5,84	6,68	6,68	6,68
C. Menjalni tečaji na črnem trgu	9,60	9,20	10,00	10,00	10,00	10,00	10,00
D. Omejitve pretoka kapitala in oseb	0,00	0,00	0,77	2,41	2,58	2,82	2,66
(i) Tuje lastništvo / investicije				6,46	6,19	6,93	6,01
(ii) Omejitve kapitala	0,00	0,00	0,77	0,77	1,54	1,54	1,54
(iii) Svoboda tujcev do prihoda				0,00	0,00	0,00	0,42
Področje 5. Predpisi (regulativa)	5,16	5,56	6,25	5,91	6,70	6,92	6,68
A. Predpisi na kreditnem trgu	3,00	4,85	6,67	7,31	7,50	7,80	7,15
(i) Lastništvo bank	0,00	0,00	2,00	5,00	5,00	5,00	5,00
(ii) Posojila zasebnemu sektorju		6,54	10,00	7,93	8,50	9,40	7,44
(iii) Omejitve obrestnih mer / negativne realne obrestne mere	6,00	8,00	8,00	9,00	9,00	9,00	9,00
B. Predpisi na trgu dela				7,30	7,56	7,77	7,29
(i) Predpisi o zaposlovanju in minimalni plači				7,20	7,23	7,23	7,23
(ii) Predpisi zaposlovanja in odpuščanja				5,71	6,32	6,09	5,35
(iii) Centralizirane kolektivne pogodbe				5,95	6,43	5,90	6,15
(iv) Regulacija delovnega časa				8,00	8,00	10,00	8,00
(v) Prepisani stroški pri odpustu delavca				6,94	7,38	7,38	7,01
(vi) Vojaška obveznost	10,00	10,00	10,00	10,00	10,00	10,00	10,00
C. Predpisi o poslovanju				3,11	5,04	5,20	5,59
(i) Administrativne zahteve				1,75	3,39	4,06	4,04
(ii) Birokratski stroški				3,66	5,91	5,91	5,91
(iii) Ustanovitev podjetja				6,54	8,44	8,58	8,65
(iv) Dodatna plačila / podkupnine / favoriziranje				3,98	3,30	2,91	3,36
(v) Gradbena dovoljenja				2,70	6,54	6,81	8,68
(vi) Stroški davčnih postopkov				0,00	2,67	2,94	2,94

Kanada

	1980	1990	2000	2005	2010	2012	2013
Končne ocene (mesto)	7,77 (5)	8,17 (6)	8,36 (7)	8,12 (9)	7,94 (5)	7,90 (7)	7,89 (9)
	Ocena (podatek)	Ocena (podatek)	Ocena (podatek)	Ocena (podatek)	Ocena (podatek)	Ocena (podatek)	Ocena (podatek)
Področje 1. Obseg (para)države	5,37	5,81	5,97	6,38	5,92	6,16	6,11
A. Javna poraba	3,29 (28,83)	3,35 (28,63)	4,54 (24,56)	4,23 (25,61)	3,73 (27,32)	3,74 (27,30)	3,53 (28,00)
B. Transferji in subvencije	6,19 (14,50)	5,89 (15,60)	6,34 (13,92)	7,31 (10,38)	6,94 (11,72)	6,90 (11,87)	6,90 (11,87)
C. Državno lastništvo podjetij in investicije	10,00 (12,60)	10,00 (13,70)	10,00 (14,89)	8,00 (15,65)	7,00 (20,23)	8,00 (16,46)	8,00 (16,24)
D. Najvišja mejna davčna stopnja	2,00	4,00	3,00	6,00	6,00	6,00	6,00
(i) Najvišja mejna davčna stopnja dohodnine	2,00 (60-68)	4,00 (44-54)	3,00 (44-51)	6,00 (39-49)	6,00 (39-50)	6,00 (39-50)	6,00 (39-50)
(ii) Najvišja mejna davčna stopnja na plače		4,00 (44-54)	3,00 (44-51)	6,00 (39-49)	6,00 (39-50)	6,00 (39-50)	6,00 (39-50)
Področje 2. Pravni sistem in lastninske pravice	7,18	8,35	9,27	8,08	8,16	7,99	7,99
A. Neodvisnost sodstva			9,19	7,91	8,88	8,58	8,59
B. Nepriistranskost sodstva			9,19	7,42	7,08	6,82	6,92
C. Zaščita lastninskih pravic			7,98	8,16	8,32	8,39	8,32
D. Vmešavanje vojske v vladavino prava in politiko			10,00	10,00	10,00	10,00	10,00
E. Poštenost pravnega sistema			10,00	10,00	9,17	9,17	9,17
F. Pravno izvrševanje pogodb				4,81	4,81	4,81	4,81
G. Regulativni stroški pri prodaji nepremičnin				9,14	9,09	8,57	8,60
H. Zanesljivost policije				7,95	8,85	8,38	8,55
I. Poslovni stroški zaradi kriminala				7,37	7,19	7,16	6,98
Področje 3. Trdnost valute	9,09	9,68	9,53	9,68	9,46	9,38	9,47
A. Rast denarne mase	9,24 (3,78)	9,70 (1,50)	9,31 (3,46)	9,64 (1,81)	9,55 (2,27)	8,79 (6,05)	8,93 (5,35)
B. Standardni odklon inflacije	9,32 (1,70)	9,65 (0,88)	9,34 (1,65)	9,54 (1,15)	8,64 (3,40)	9,04 (2,40)	9,15 (2,13)
C. Inflacija: zadnje leto	7,80 (11,00)	9,38 (3,11)	9,45 (2,75)	9,56 (2,21)	9,64 (1,78)	9,70 (1,52)	9,81 (0,94)
D. Možnost bančnih računov v tuji valuti	10,00	10,00	10,00	10,00	10,00	10,00	10,00
Področje 4. Svoboda mednarodne trgovine	8,69	8,64	8,97	7,77	7,84	7,65	7,54
A. Carine	8,08	7,93	8,78	6,65	7,25	6,92	7,01
(i) Prihodki od trgovinskih dajatev (% sektorja trgovine)	8,40 (2,40)	9,20 (1,20)	9,79 (0,31)	9,77 (0,35)	9,77 (0,35)	9,77 (0,35)	9,77 (0,35)
(ii) Povprečna carinska stopnja	7,76 (11,20)	8,12 (9,40)	9,79 (0,31)	9,10 (4,50)	9,26 (3,70)	9,14 (4,30)	9,16 (4,20)
(iii) Standardni odklon carinskih stopenj		6,48 (8,80)	7,32 (6,70)	1,07 (22,33)	2,73 (18,17)	1,86 (20,34)	2,10 (19,74)
B. Predpisi, ki ovirajo trgovino			8,48	7,76	7,58	7,23	7,19
(i) Necarinske ovire			7,45	6,63	6,26	5,59	5,50
(ii) Usklajevalni stroški uvoza in izvoza			9,50	8,89	8,89	8,87	8,87
C. Menjalni tečajji na črnem trgu	10,00	10,00	10,00	10,00	10,00	10,00	10,00
D. Omejitve pretoka kapitala in oseb	8,00	8,00	8,65	6,67	6,52	6,47	5,97
(i) Tuje lastništvo / investicije			8,83	7,50	7,07	6,91	6,81
(ii) Omejitve kapitala	8,00	8,00	8,46	6,92	6,92	6,92	6,92
(iii) Svoboda tujcev do prihoda				5,60	5,56	5,56	4,19
Področje 5. Predpisi (regulativa)	8,53	8,39	8,06	8,66	8,31	8,32	8,32
A. Predpisi na kreditnem trgu	9,72	9,74	10,00	10,00	9,36	9,96	10,00
(i) Lastništvo bank	10,00	10,00	10,00	10,00	10,00	10,00	10,00
(ii) Posojila zasebnemu sektorju	9,16	9,21	10,00	10,00	9,08	9,88	10,00
(iii) Omejitve obrestnih mer / negativne realne obrestne mere	10,00	10,00	10,00	10,00	9,00	10,00	10,00
B. Predpisi na trgu dela	7,33	7,05	6,41	8,20	8,51	8,47	8,35
(i) Predpisi o zaposlovanju in minimalni plači			4,28	8,90	8,90	8,90	8,90
(ii) Predpisi zaposlovanja in odpuščanja		6,47	5,08	5,44	6,47	6,11	5,68
(iii) Centralizirane kolektivne pogodbe	7,24	7,24	7,83	7,48	7,43	7,51	7,26
(iv) Regulacija delovnega časa	4,75	4,49	4,84	10,00	10,00	10,00	10,00
(v) Prepisani stroški pri odpustu delavca				7,40	8,27	8,27	8,27
(vi) Vojaška obveznost	10,00	10,00	10,00	10,00	10,00	10,00	10,00
C. Predpisi o poslovanju			7,77	7,79	7,06	6,53	6,60
(i) Administrativne zahteve			7,20	3,87	4,22	4,45	4,74
(ii) Birokratski stroški			7,23	6,39	2,02	2,02	2,02
(iii) Ustanovitev podjetja			7,55	9,89	9,84	9,84	9,84
(iv) Dodatna plačila / podkupnine / favoriziranje			9,08	8,39	8,13	7,57	7,65
(v) Gradbena dovoljenja				9,52	9,63	6,75	6,86
(vi) Stroški davčnih postopkov				8,67	8,53	8,53	8,53

Katar

	1980	1990	2000	2005	2010	2012	2013
	Ocena (mesto)	Ocena (mesto)	Ocena (mesto)	Ocena (mesto)	Ocena (mesto)	Ocena (mesto)	Ocena (mesto)
Končne ocene (mesto)					7,58 (21)	7,75 (15)	7,77 (13)
	Ocena (podatek)	Ocena (podatek)	Ocena (podatek)	Ocena (podatek)	Ocena (podatek)	Ocena (podatek)	Ocena (podatek)
Področje 1. Obseg (para)države					6,40	6,54	6,54
A. Javna poraba					0,00 (46,40)	0,00 (52,16)	0,00 (49,84)
B. Transferji in subvencije					9,19 (3,49)	9,61 (1,92)	9,61 (1,92)
C. Državno lastništvo podjetij in investicije							
D. Najvišja mejna davčna stopnja					10,00	10,00	10,00
(i) Najvišja mejna davčna stopnja dohodnine					10,00 (0)	10,00 (0)	10,00 (0)
(ii) Najvišja mejna davčna stopnja na plače							10,00 (0)
Področje 2. Pravni sistem in lastninske pravice					7,53	8,01	7,96
A. Neodvisnost sodstva					8,37	8,47	8,29
B. Nepristranskost sodstva					6,32	7,23	7,45
C. Zaščita lastninskih pravic					6,32	8,30	8,33
D. Vmešavanje vojske v vladavino prava in politiko					6,67	6,67	6,67
E. Poštenost pravnega sistema					8,33	8,33	8,33
F. Pravno izvrševanje pogodb					4,86	4,86	4,86
G. Regulativni stroški pri prodaji nepremičnin					9,66	9,66	9,66
H. Zanesljivost policije					8,79	8,87	8,82
I. Poslovni stroški zaradi kriminala					8,48	9,67	9,21
Področje 3. Trdnost valute					7,95	7,94	8,15
A. Rast denarne mase					8,90 (-5,49)	8,41 (-7,93)	9,38 (-3,09)
B. Standardni odklon inflacije					3,36 (16,59)	3,70 (15,75)	3,85 (15,38)
C. Inflacija: zadnje leto					9,51 (-2,43)	9,63 (1,87)	9,37 (3,13)
D. Možnost bančnih računov v tuji valuti					10,00	10,00	10,00
Področje 4. Svoboda mednarodne trgovine					7,76	7,79	7,60
A. Carine					8,33	8,59	8,59
(i) Prihodki od trgovinskih dajatev (% sektorja trgovine)					9,31 (1,03)	9,31 (1,03)	9,31 (1,03)
(ii) Povprečna carinska stopnja					9,00 (5,00)	9,06 (4,70)	9,06 (4,70)
(iii) Standardni odklon carinskih stopenj					6,68 (8,30)	7,39 (6,53)	7,41 (6,49)
B. Predpisi, ki ovirajo trgovino					7,76	7,66	6,92
(i) Necarinske ovire					8,36	7,63	5,94
(ii) Usklajevalni stroški uvoza in izvoza					7,16	7,68	7,91
C. Menjalni tečaji na črnem trgu					10,00	10,00	10,00
D. Omejitve pretoka kapitala in oseb				3,40	4,95	4,92	4,88
(i) Tuje lastništvo / investicije					6,79	6,70	6,91
(ii) Omejitve kapitala					4,62	4,62	4,62
(iii) Svoboda tujcev do prihoda				3,40	3,43	3,43	3,10
Področje 5. Predpisi (regulativa)					8,27	8,46	8,62
A. Predpisi na kreditnem trgu					9,50	9,50	10,00
(i) Lastništvo bank							
(ii) Posojila zasebnemu sektorju				10,00	10,00	10,00	10,00
(iii) Omejitve obrestnih mer / negativne realne obrestne mere					9,00	9,00	10,00
B. Predpisi na trgu dela					7,75	8,07	8,05
(i) Predpisi o zaposlovanju in minimalni plači					10,00	10,00	10,00
(ii) Predpisi zaposlovanja in odpuščanja					5,44	7,34	7,15
(iii) Centralizirane kolektivne pogodbe					8,27	8,28	8,34
(iv) Regulacija delovnega časa					8,00	8,00	8,00
(v) Prepisani stroški pri odpustu delavca					4,82	4,82	4,82
(vi) Vojaška obveznost					10,00	10,00	10,00
C. Predpisi o poslovanju					7,56	7,82	7,81
(i) Administrativne zahteve					6,48	7,00	7,01
(ii) Birokratski stroški					2,12	2,12	2,12
(iii) Ustanovitev podjetja					9,32	9,47	9,47
(iv) Dodatna plačila / podkupnine / favoriziranje					8,08	8,86	8,74
(v) Gradbena dovoljenja					9,78	9,90	9,98
(vi) Stroški davčnih postopkov					9,60	9,54	9,54

Kazahstan

	1980	1990	2000	2005	2010	2012	2013
Končne ocene (mesto)	Ocena (mesto)	Ocena (mesto)	Ocena (mesto)	Ocena (mesto)	Ocena (mesto)	Ocena (mesto)	Ocena (mesto)
				6,88 (70)	6,96 (74)	7,10 (68)	7,26 (52)
	Ocena (podatek)	Ocena (podatek)	Ocena (podatek)	Ocena (podatek)	Ocena (podatek)	Ocena (podatek)	Ocena (podatek)
Področje 1. Obseg (para)države				8,16	7,84	7,44	7,67
A. Javna poraba				6,39 (18,27)	6,48 (17,97)	5,85 (20,10)	6,79 (16,90)
B. Transferji in subvencije				8,76 (5,06)	8,89 (4,59)	8,90 (4,52)	8,90 (4,52)
C. Državno lastništvo podjetij in investicije				8,00 (16,34)	7,00 (20,85)	6,00 (27,30)	6,00 (27,30)
D. Najvišja mejna davčna stopnja				9,50	9,00	9,00	9,00
(i) Najvišja mejna davčna stopnja dohodnine				10,00 (20)	10,00 (10)	10,00 (10)	10,00 (10)
(ii) Najvišja mejna davčna stopnja na plače				9,00 (25)	8,00 (30)	8,00 (30)	8,00 (30)
Področje 2. Pravni sistem in lastninske pravice				5,71	5,66	6,21	6,11
A. Neodvisnost sodstva				2,89	2,90	3,98	4,06
B. Nepriustranskost sodstva				4,13	3,76	4,58	4,41
C. Zaščita lastninskih pravic				4,89	4,29	5,43	5,19
D. Vmešavanje vojske v vladavino prava in politiko				8,33	8,33	8,33	8,33
E. Poštenost pravnega sistema				6,67	6,67	5,83	5,83
F. Pravno izvrševanje pogodb				6,19	6,19	6,34	6,34
G. Regulativni stroški pri prodaji nepremičnin				8,62	9,21	9,53	9,76
H. Zanesljivost policije				4,56	3,84	4,88	4,69
I. Poslovni stroški zaradi kriminala				5,11	5,77	6,99	6,34
Področje 3. Trdnost valute				6,85	8,24	8,46	8,97
A. Rast denarne mase				5,86 (20,71)	7,20 (13,99)	8,11 (9,44)	9,86 (0,69)
B. Standardni odklon inflacije				8,07 (4,82)	7,20 (7,00)	6,76 (8,11)	7,20 (6,99)
C. Inflacija: zadnje leto				8,48 (7,58)	8,58 (7,12)	8,98 (5,11)	8,83 (5,84)
D. Možnost bančnih računov v tuji valuti				5,00	10,00	10,00	10,00
Področje 4. Svoboda mednarodne trgovine				6,12	5,57	5,49	5,64
A. Carine				9,49	6,70	6,15	6,39
(i) Prihodki od trgovinskih dajatev (% sektorja trgovine)				9,43 (0,85)	6,46 (5,31)	4,85 (7,73)	4,85 (7,73)
(ii) Povprečna carinska stopnja				9,54 (2,30)	8,16 (9,20)	8,10 (9,50)	8,18 (9,10)
(iii) Standardni odklon carinskih stopenj					5,47 (11,32)	5,52 (11,21)	6,14 (9,65)
B. Predpisi, ki ovirajo trgovino				2,42	3,04	3,27	3,25
(i) Necarinske ovire				4,59	4,94	5,85	5,68
(ii) Usklajevalni stroški uvoza in izvoza				0,25	1,13	0,69	0,82
C. Menjalni tečaji na črnem trgu				10,00	10,00	10,00	10,00
D. Omejitve pretoka kapitala in oseb				2,56	2,56	2,53	2,94
(i) Tuje lastništvo / investicije				6,14	5,38	5,27	5,26
(ii) Omejitve kapitala				1,54	2,31	2,31	2,31
(iii) Svoboda tujcev do prihoda				0,00	0,00	0,00	1,26
Področje 5. Predpisi (regulativa)				7,57	7,46	7,92	7,89
A. Predpisi na kreditnem trgu				10,00	8,92	9,33	9,33
(i) Lastništvo bank				10,00	8,00	8,00	8,00
(ii) Posojila zasebnemu sektorju				10,00	8,76	10,00	10,00
(iii) Omejitve obrestnih mer / negativne realne obrestne mere				10,00	10,00	10,00	10,00
B. Predpisi na trgu dela				7,35	7,08	7,64	7,63
(i) Predpisi o zaposlovanju in minimalni plači				10,00	10,00	10,00	10,00
(ii) Predpisi zaposlovanja in odpuščanja				7,61	5,70	6,00	5,72
(iii) Centralizirane kolektivne pogodbe				8,34	7,53	7,61	7,83
(iv) Regulacija delovnega časa				8,00	10,00	10,00	10,00
(v) Prepisani stroški pri odpustu delavca				9,17	9,25	9,25	9,25
(vi) Vojaška obveznost				1,00	0,00	3,00	3,00
C. Predpisi o poslovanju				5,37	6,37	6,77	6,71
(i) Administrativne zahteve				3,40	3,85	4,44	4,23
(ii) Birokratski stroški				4,23	5,62	5,62	5,62
(iii) Ustanovitev podjetja				9,18	9,38	9,61	9,67
(iv) Dodatna plačila / podkupnine / favoriziranje				5,54	3,81	4,85	4,49
(v) Gradbena dovoljenja				2,90	7,67	8,20	8,37
(vi) Stroški davčnih postopkov				6,96	7,89	7,89	7,89

Kenija

	1980	1990	2000	2005	2010	2012	2013
Končne ocene (mesto)	Ocena (mesto) 4,84 (65)	Ocena (mesto) 5,43 (62)	Ocena (mesto) 6,72 (58)	Ocena (mesto) 7,20 (53)	Ocena (mesto) 7,03 (68)	Ocena (mesto) 7,14 (65)	Ocena (mesto) 7,16 (66)
	Ocena (podatek)	Ocena (podatek)	Ocena (podatek)	Ocena (podatek)	Ocena (podatek)	Ocena (podatek)	Ocena (podatek)
Področje 1. Obseg (para)države	3,79	4,83	7,09	8,57	7,75	7,80	7,82
A. Javna poraba	4,65 (24,20)	4,96 (23,14)	6,15 (19,10)	6,36 (18,37)	7,21 (15,50)	7,32 (15,10)	7,38 (14,90)
B. Transferji in subvencije	9,51 (2,30)	9,37 (2,80)	9,21 (3,40)	9,91 (0,84)	9,79 (1,27)	9,88 (0,93)	9,88 (0,93)
C. Državno lastništvo podjetij in investicije	0,00 (55,10)	2,00 (47,10)	6,00 (27,30)	10,00 (13,33)	6,00 (29,43)	6,00 (29,43)	6,00 (29,43)
D. Najvišja mejna davčna stopnja	1,00	3,00	7,00	8,00	8,00	8,00	8,00
(i) Najvišja mejna davčna stopnja dohodnine	1,00 (65)	3,00 (50)	7,00 (32)	8,00 (30)	8,00 (30)	8,00 (30)	8,00 (30)
(ii) Najvišja mejna davčna stopnja na plače		3,00 (50)	7,00 (32)	8,00 (30)	8,00 (30)	8,00 (30)	8,00 (30)
Področje 2. Pravni sistem in lastninske pravice	4,20	5,30	3,92	4,51	4,56	4,91	4,98
A. Neodvisnost sodstva				3,32	3,24	4,95	5,22
B. Nepristranskost sodstva			3,43	3,33	4,10	4,63	4,90
C. Zaščita lastninskih pravic				4,90	4,42	4,85	5,35
D. Vmešavanje vojske v vladavino prava in politiko			5,00	6,67	6,67	6,67	6,67
E. Poštenost pravnega sistema			3,33	3,89	3,33	3,33	3,33
F. Pravno izvrševanje pogodb				4,88	4,09	4,09	4,09
G. Regulativni stroški pri prodaji nepremičnin				7,27	7,38	7,21	7,23
H. Zanesljivost policije				3,85	3,68	4,48	4,78
I. Poslovni stroški zaradi kriminala				2,43	4,12	3,95	3,28
Področje 3. Trdnost valute	6,17	6,66	8,76	8,62	8,74	8,78	8,90
A. Rast denarne mase	9,07 (4,63)	8,85 (5,77)	8,60 (6,99)	7,80 (10,98)	7,38 (13,11)	8,78 (6,11)	8,29 (8,56)
B. Standardni odklon inflacije	7,53 (6,18)	9,44 (1,39)	8,44 (3,89)	8,75 (3,12)	8,38 (4,05)	8,22 (4,46)	8,44 (3,89)
C. Inflacija: zadnje leto	8,09 (9,55)	8,35 (8,23)	8,00 (9,98)	7,94 (10,31)	9,21 (3,96)	8,12 (9,38)	8,86 (5,72)
D. Možnost bančnih računov v tuji valuti	0,00	0,00	10,00	10,00	10,00	10,00	10,00
Področje 4. Svoboda mednarodne trgovine	3,98	3,87	7,06	6,63	6,85	6,66	6,68
A. Carine	3,94	2,81	5,79	6,88	6,87	6,85	6,87
(i) Prihodki od trgovinskih dajatev (% sektorja trgovine)	5,93 (6,10)	5,80 (6,30)	6,31 (5,54)	7,75 (3,38)	7,80 (3,30)	7,93 (3,10)	7,93 (3,10)
(ii) Povprečna carinska stopnja	1,94 (40,30)	1,26 (43,70)	6,31 (5,54)	7,58 (12,10)	7,50 (12,50)	7,42 (12,90)	7,46 (12,70)
(iii) Standardni odklon carinskih stopenj		1,36 (21,60)	4,92 (12,70)	5,33 (11,68)	5,30 (11,75)	5,20 (12,00)	5,22 (11,94)
B. Predpisi, ki ovirajo trgovino				4,78	6,00	5,49	5,69
(i) Nekarinske ovire				4,14	5,52	4,61	5,02
(ii) Usklajevalni stroški uvoza in izvoza				5,42	6,49	6,36	6,36
C. Menjalni tečajji na črnem trgu	8,00	8,80	10,00	10,00	10,00	10,00	10,00
D. Omejitve pretoka kapitala in oseb	0,00	0,00	5,38	4,87	4,52	4,28	4,15
(i) Tuje lastništvo / investicije				6,49	6,17	5,46	5,76
(ii) Omejitve kapitala	0,00	0,00	5,38	4,62	3,85	3,85	3,85
(iii) Svoboda tujcev do prihoda				3,50	3,54	3,54	2,85
Področje 5. Predpisi (regulativa)	6,06	6,50	6,75	7,67	7,25	7,57	7,40
A. Predpisi na kreditnem trgu	6,17	7,33	8,00	10,00	8,49	8,53	7,99
(i) Lastništvo bank	2,00	5,00	5,00	10,00	10,00	10,00	10,00
(ii) Posojila zasebnemu sektorju	8,52	6,99	10,00	10,00	6,47	6,58	4,97
(iii) Omejitve obrestnih mer / negativne realne obrestne mere	8,00	10,00	9,00	10,00	9,00	9,00	9,00
B. Predpisi na trgu dela				7,55	7,57	8,09	7,81
(i) Predpisi o zaposlovanju in minimalni plači				6,70	7,77	7,77	6,67
(ii) Predpisi zaposlovanja in odpuščanja				5,86	6,69	6,23	5,84
(iii) Centralizirane kolektivne pogodbe				7,11	6,65	6,90	6,72
(iv) Regulacija delovnega časa				10,00	8,00	8,00	8,00
(v) Prepisani stroški pri odpustu delavca				5,64	6,30	9,63	9,63
(vi) Vojaška obveznost	10,00	10,00	10,00	10,00	10,00	10,00	10,00
C. Predpisi o poslovanju				5,47	5,71	6,10	6,40
(i) Administrativne zahteve				2,91	3,37	4,32	4,40
(ii) Birokratski stroški				4,34	5,13	5,13	5,13
(iii) Ustanovitev podjetja				7,78	8,55	8,57	8,59
(iv) Dodatna plačila / podkupnine / favoriziranje				4,41	3,01	3,52	3,68
(v) Gradbena dovoljenja				8,22	8,59	8,53	8,86
(vi) Stroški davčnih postopkov				5,16	5,59	6,55	7,74

Kirgizistan

	1980	1990	2000	2005	2010	2012	2013
Končne ocene (mesto)	Ocena (mesto)	Ocena (mesto)	Ocena (mesto)	Ocena (mesto)	Ocena (mesto)	Ocena (mesto)	Ocena (mesto)
				6,54 (82)	6,63 (94)	6,63 (99)	6,73 (97)
	Ocena (podatek)	Ocena (podatek)	Ocena (podatek)	Ocena (podatek)	Ocena (podatek)	Ocena (podatek)	Ocena (podatek)
Področje 1. Obseg (para)države				6,62	7,36	6,96	7,03
A. Javna poraba				6,43 (18,13)	6,34 (18,44)	6,79 (16,90)	7,06 (16,00)
B. Transferji in subvencije				9,43 (2,60)	8,62 (5,57)	8,55 (5,83)	8,55 (5,83)
C. Državno lastništvo podjetij in investicije				4,00 (33,25)	6,00 (25,07)	4,00 (37,10)	4,00 (30,20)
D. Najvišja mejna davčna stopnja					8,50	8,50	8,50
(i) Najvišja mejna davčna stopnja dohodnine					10,00 (10)	10,00 (10)	10,00 (10)
(ii) Najvišja mejna davčna stopnja na plače					7,00 (31)	7,00 (32)	7,00 (32)
Področje 2. Pravni sistem in lastninske pravice				3,98	4,39	4,54	4,73
A. Neodvisnost sodstva				1,59	1,52	1,98	2,53
B. Nepriistranskost sodstva				2,44	2,62	2,63	2,91
C. Zaščita lastninskih pravic				3,33	2,37	3,16	3,62
D. Vmešavanje vojske v vladavino prava in politiko				3,10	3,80	3,90	3,90
E. Poštenost pravnega sistema							
F. Pravno izvrševanje pogodb				6,74	6,74	6,26	6,26
G. Regulativni stroški pri prodaji nepremičnin				9,22	9,18	9,79	9,81
H. Zanesljivost policije				2,11	2,93	3,26	3,43
I. Poslovni stroški zaradi kriminala				3,28	5,99	5,36	5,37
Področje 3. Trdnost valute				8,65	8,21	8,36	8,27
A. Rast denarne mase				6,34 (18,28)	7,20 (14,02)	7,54 (12,29)	7,76 (11,22)
B. Standardni odklon inflacije				9,11 (2,22)	7,22 (6,94)	6,45 (8,88)	6,64 (8,40)
C. Inflacija: zadnje leto				9,13 (4,35)	8,41 (7,97)	9,46 (2,69)	8,68 (6,61)
D. Možnost bančnih računov v tuji valuti				10,00	10,00	10,00	10,00
Področje 4. Svoboda mednarodne trgovine				6,61	6,38	6,50	6,67
A. Carine				8,80	8,69	8,56	8,56
(i) Prihodki od trgovinskih dajatev (% sektorja trgovine)				9,63 (0,55)	9,01 (1,48)	8,61 (2,08)	8,61 (2,08)
(ii) Povprečna carinska stopnja				9,04 (4,80)	9,08 (4,60)	9,08 (4,60)	9,08 (4,60)
(iii) Standardni odklon carinskih stopenj				7,72 (5,71)	7,98 (5,06)	7,99 (5,01)	7,99 (5,01)
B. Predpisi, ki ovirajo trgovino				2,15	2,49	2,84	3,21
(i) Necarinske ovire				3,98	4,47	5,37	5,98
(ii) Usklajevalni stroški uvoza in izvoza				0,32	0,50	0,32	0,44
C. Menjalni tečaji na črnem trgu				10,00	10,00	10,00	10,00
D. Omejitve pretoka kapitala in oseb				5,50	4,36	4,62	4,91
(i) Tuje lastništvo / investicije				4,91	3,80	4,57	5,03
(ii) Omejitve kapitala				5,38	3,08	3,08	3,08
(iii) Svoboda tujcev do prihoda				6,20	6,20	6,20	6,62
Področje 5. Predpisi (regulativa)				6,86	6,81	6,77	6,95
A. Predpisi na kreditnem trgu				9,19	7,52	7,63	8,10
(i) Lastništvo bank				10,00	8,00	8,00	8,00
(ii) Posojila zasebnemu sektorju				9,56	7,57	4,88	7,30
(iii) Omejitve obrestnih mer / negativne realne obrestne mere				8,00	7,00	10,00	9,00
B. Predpisi na trgu dela				6,51	6,46	6,15	6,14
(i) Predpisi o zaposlovanju in minimalni plači				6,70	5,00	5,00	5,00
(ii) Predpisi zaposlovanja in odpuščanja				7,35	6,55	5,56	5,15
(iii) Centralizirane kolektivne pogodbe				7,59	8,43	7,57	7,90
(iv) Regulacija delovnega časa				8,00	10,00	10,00	10,00
(v) Prepisani stroški pri odpustu delavca				8,42	7,76	7,76	7,76
(vi) Vojaška obveznost				1,00	1,00	1,00	1,00
C. Predpisi o poslovanju				4,88	6,46	6,54	6,63
(i) Administrativne zahteve				1,83	3,45	3,62	3,88
(ii) Birokratski stroški				2,97	7,28	7,28	7,28
(iii) Ustanovitev podjetja				9,21	9,64	9,72	9,72
(iv) Dodatna plačila / podkupnine / favoriziranje				3,53	2,45	2,61	2,64
(v) Gradbena dovoljenja				4,03	8,29	8,37	8,62
(vi) Stroški davčnih postopkov				7,74	7,65	7,65	7,65

Kitajska

	1980	1990	2000	2005	2010	2012	2013
Končne ocene (mesto)	Ocena (mesto) 3,64 (96)	Ocena (mesto) 4,09 (100)	Ocena (mesto) 5,75 (100)	Ocena (mesto) 6,05 (105)	Ocena (mesto) 6,26 (120)	Ocena (mesto) 6,39 (113)	Ocena (mesto) 6,44 (111)
	Ocena (podatek)	Ocena (podatek)	Ocena (podatek)	Ocena (podatek)	Ocena (podatek)	Ocena (podatek)	Ocena (podatek)
Področje 1. Obseg (para)države	2,63	3,65	3,43	4,54	4,48	5,00	5,00
A. Javna poraba	5,25 (22,14)	5,94 (19,81)	4,28 (25,46)	3,87 (26,84)	3,63 (27,66)	3,71 (27,40)	3,71 (27,40)
B. Transferji in subvencije				8,29 (6,76)	8,29 (6,76)	8,29 (6,76)	8,29 (6,76)
C. Državno lastništvo podjetij in investicije	0,00 (56,40)	0,00 (61,90)	0,00 (77,97)	0,00 (69,77)	0,00 (50,91)	2,00 (46,07)	2,00 (46,07)
D. Najvišja mejna davčna stopnja		5,00	6,00	6,00	6,00	6,00	6,00
(i) Najvišja mejna davčna stopnja dohodnine		5,00 (45)	6,00 (45)	6,00 (45)	6,00 (45)	6,00 (45)	6,00 (45)
(ii) Najvišja mejna davčna stopnja na plače					6,00 (45)	6,00 (45)	6,00 (45)
Področje 2. Pravni sistem in lastninske pravice		5,79	4,95	5,60	6,25	6,00	5,86
A. Neodvisnost sodstva			3,34	3,92	4,89	5,01	4,98
B. Nepriustranost sodstva			4,18	4,03	5,21	5,02	4,71
C. Zaščita lastninskih pravic			3,22	4,95	6,74	6,04	5,81
D. Vmešavanje vojske v vladavino prava in politiko			7,34	5,00	5,00	5,00	5,00
E. Poštenost pravnega sistema			6,67	7,50	6,67	5,83	5,83
F. Pravno izvrševanje pogodb				6,73	6,73	6,73	6,07
G. Regulativni stroški pri prodaji nepremičnin				8,27	8,27	8,27	8,45
H. Zanesljivost policije				5,08	5,95	5,69	5,50
I. Poslovni stroški zaradi kriminala				4,92	6,77	6,38	6,34
Področje 3. Trdnost valute	6,18	6,73	8,12	8,18	7,89	8,03	8,26
A. Rast denarne mase	6,00 (20,00)	9,18 (4,09)	8,90 (5,48)	9,05 (4,76)	8,57 (7,14)	9,15 (4,26)	9,98 (0,08)
B. Standardni odklon inflacije	9,48 (1,31)	8,86 (2,84)	8,63 (3,43)	9,04 (2,41)	8,63 (3,42)	8,51 (3,73)	8,58 (3,56)
C. Inflacija: zadnje leto	9,24 (3,78)	8,86 (5,68)	9,95 (0,26)	9,64 (1,82)	9,34 (3,31)	9,47 (2,65)	9,47 (2,63)
D. Možnost bančnih računov v tuji valuti	0,00	0,00	5,00	5,00	5,00	5,00	5,00
Področje 4. Svoboda mednarodne trgovine	2,72	2,72	6,46	6,64	6,68	6,66	6,73
A. Carine	3,15	3,16	7,11	7,96	8,13	8,13	8,10
(i) Prihodki od trgovinskih dajatev (% sektorja trgovine)	6,20 (5,70)	7,53 (3,70)	8,86 (1,71)	8,81 (1,78)	9,35 (0,98)	9,33 (1,00)	9,33 (1,00)
(ii) Povprečna carinska stopnja	0,10 (49,50)	1,94 (40,30)	8,86 (1,71)	8,16 (9,20)	8,08 (9,60)	8,08 (9,60)	8,02 (9,90)
(iii) Standardni odklon carinskih stopenj		0,00 (32,10)	5,72 (10,70)	6,91 (7,72)	6,97 (7,58)	6,97 (7,58)	6,95 (7,62)
B. Predpisi, ki ovirajo trgovino			6,01	6,02	6,38	6,18	6,34
(i) Nekarinske ovire			4,35	5,14	5,86	5,46	5,77
(ii) Usklajevalni stroški uvoza in izvoza			7,66	6,91	6,91	6,91	6,91
C. Menjalni tečajji na črnem trgu	5,00	0,00	10,00	10,00	10,00	10,00	10,00
D. Omejitve pretoka kapitala in oseb	0,00	5,00	2,71	2,56	2,19	2,33	2,48
(i) Tuje lastništvo / investicije			4,66	6,71	6,35	6,01	6,25
(ii) Omejitve kapitala	0,00	5,00	0,77	0,77	0,00	0,77	0,77
(iii) Svoboda tujcev do prihoda				0,20	0,22	0,22	0,42
Področje 5. Predpisi (regulativa)	3,04	1,58	5,79	5,31	6,01	6,26	6,38
A. Predpisi na kreditnem trgu	0,00	0,00	6,46	7,06	6,76	7,19	7,21
(i) Lastništvo bank	0,00	0,00	0,00	2,00	2,00	2,00	2,00
(ii) Posojila zasebnemu sektorju			9,39	9,18	9,28	9,57	9,63
(iii) Omejitve obrestnih mer / negativne realne obrestne mere	0,00	0,00	10,00	10,00	9,00	10,00	10,00
B. Predpisi na trgu dela		3,16	4,66	4,98	5,66	5,58	5,63
(i) Predpisi o zaposlovanju in minimalni plači			4,37	8,90	8,90	8,90	8,90
(ii) Predpisi zaposlovanja in odpuščanja		4,30	5,10	5,27	5,45	5,70	5,98
(iii) Centralizirane kolektivne pogodbe	4,49	5,18	7,67	7,44	7,10	6,35	6,40
(iv) Regulacija delovnega časa			6,18	6,70	10,00	10,00	10,00
(v) Prepisani stroški pri odpustu delavca				1,56	2,52	2,52	2,52
(vi) Vojaška obveznost	0,00	0,00	0,00	0,00	0,00	0,00	0,00
C. Predpisi o poslovanju			6,25	3,88	5,61	6,02	6,29
(i) Administrativne zahteve			7,60	3,96	4,89	5,46	5,09
(ii) Birokratski stroški			5,40	2,00	4,67	4,67	4,67
(iii) Ustanovitev podjetja			6,52	8,08	8,42	8,67	8,99
(iv) Dodatna plačila / podkupnine / favoriziranje			5,49	5,52	5,11	4,99	4,99
(v) Gradbena dovoljenja				3,52	5,04	5,89	6,92
(vi) Stroški davčnih postopkov				0,23	5,54	6,44	7,07

Kolumbija

	1980	1990	2000	2005	2010	2012	2013
Končne ocene (mesto)	Ocena (mesto) 4,59 (72)	Ocena (mesto) 5,02 (75)	Ocena (mesto) 5,51 (103)	Ocena (mesto) 5,94 (115)	Ocena (mesto) 6,53 (100)	Ocena (mesto) 6,59 (102)	Ocena (mesto) 6,56 (106)
	Ocena (podatek)	Ocena (podatek)	Ocena (podatek)	Ocena (podatek)	Ocena (podatek)	Ocena (podatek)	Ocena (podatek)
Področje 1. Obseg (para)države	5,35	7,23	4,64	4,45	6,16	6,06	6,03
A. Javna poraba	8,07 (12,57)	7,78 (13,56)	4,35 (25,20)	2,69 (30,87)	5,53 (21,20)	5,53 (21,20)	5,44 (21,50)
B. Transferji in subvencije	9,35 (2,90)	9,13 (3,70)	8,71 (5,24)	7,60 (9,32)	8,10 (7,47)	7,70 (8,95)	7,70 (8,95)
C. Državno lastništvo podjetij in investicije	2,00 (41,50)	4,00 (38,50)	0,00 (51,89)	2,00 (51,90)	6,00	6,00	6,00
D. Najvišja mejna davčna stopnja	2,00	8,00	5,50	5,50	5,00	5,00	5,00
(i) Najvišja mejna davčna stopnja dohodnine	2,00 (56)	8,00 (30)	7,00 (35)	7,00 (35)	7,00 (35)	7,00 (33)	7,00 (33)
(ii) Najvišja mejna davčna stopnja na plače		8,00 (30)	4,00 (43)	4,00 (45)	3,00 (47)	3,00 (53)	3,00 (53)
Področje 2. Pravni sistem in lastninske pravice	3,98	3,41	3,53	4,42	4,36	4,21	4,14
A. Neodvisnost sodstva			3,51	4,42	4,17	3,41	3,07
B. Nepriistranskost sodstva			5,85	4,64	3,93	3,81	3,72
C. Zaščita lastninskih pravic			3,28	6,16	4,85	4,73	4,77
D. Vmešavanje vojske v vladavino prava in politiko			3,33	3,33	3,33	3,33	3,33
E. Poštenost pravnega sistema			1,67	1,67	3,33	3,33	3,33
F. Pravno izvrševanje pogodb			1,80	2,09	2,09	2,09	2,09
G. Regulativni stroški pri prodaji nepremičnin			8,74	9,06	9,10	9,10	9,04
H. Zanesljivost policije			5,72	5,56	5,26	5,26	5,07
I. Poslovni stroški zaradi kriminala			3,33	2,93	2,80	2,80	2,81
Področje 3. Trdnost valute	4,86	4,90	6,31	7,81	8,20	8,13	8,12
A. Rast denarne mase	6,63 (16,85)	6,21 (18,97)	8,28 (8,61)	7,69 (11,53)	8,97 (5,17)	9,11 (4,47)	8,72 (6,42)
B. Standardni odklon inflacije	8,33 (4,17)	9,09 (2,27)	8,81 (2,97)	9,57 (1,09)	9,30 (1,75)	9,06 (2,35)	9,16 (2,10)
C. Inflacija: zadnje leto	4,48 (27,61)	4,29 (28,55)	8,16 (9,22)	8,99 (5,05)	9,54 (2,28)	9,36 (3,18)	9,60 (2,02)
D. Možnost bančnih računov v tuji valuti	0,00	0,00	0,00	5,00	5,00	5,00	5,00
Področje 4. Svoboda mednarodne trgovine	3,62	4,04	6,98	6,48	6,94	7,35	7,35
A. Carine	4,05	5,53	7,85	7,72	7,31	7,98	7,98
(i) Prihodki od trgovinskih dajatev (% sektorja trgovine)	4,80 (7,80)	5,99 (6,01)	8,37 (2,44)	8,73 (1,90)	7,97 (3,04)	8,83 (1,75)	8,83 (1,75)
(ii) Povprečna carinska stopnja	3,30 (33,50)	3,92 (30,40)	8,37 (2,44)	7,62 (11,90)	7,50 (12,50)	8,24 (8,80)	8,24 (8,80)
(iii) Standardni odklon carinskih stopenj		6,68 (8,30)	7,52 (6,20)	6,80 (8,00)	6,45 (8,88)	6,87 (7,83)	6,87 (7,83)
B. Predpisi, ki ovirajo trgovino			6,11	4,98	6,56	6,36	6,55
(i) Necarinske ovire			4,90	4,83	4,94	4,54	4,92
(ii) Usklajevalni stroški uvoza in izvoza			7,33	5,13	8,18	8,18	8,18
C. Menjalni tečaji na črnem trgu	6,80	6,60	10,00	8,07	9,02	10,00	10,00
D. Omejitve pretoka kapitala in oseb	0,00	0,00	3,94	5,16	4,88	5,07	4,89
(i) Tuje lastništvo / investicije			7,87	6,81	6,03	5,82	5,84
(ii) Omejitve kapitala	0,00	0,00	0,00	0,77	0,77	1,54	1,54
(iii) Svoboda tujcev do prihoda			7,90	7,85	7,85	7,85	7,29
Področje 5. Predpisi (regulativa)	5,16	5,50	6,10	6,54	6,96	7,20	7,16
A. Predpisi na kreditnem trgu	8,00	8,20	8,70	8,24	8,49	9,33	9,17
(i) Lastništvo bank	8,00	8,00	8,00	8,00	8,00	8,00	8,00
(ii) Posojila zasebnemu sektorju		8,61	8,10	6,72	7,46	10,00	9,52
(iii) Omejitve obrestnih mer / negativne realne obrestne mere	8,00	8,00	10,00	10,00	10,00	10,00	10,00
B. Predpisi na trgu dela			3,89	5,37	5,92	5,85	5,93
(i) Predpisi o zaposlovanju in minimalni plači			2,85	7,80	8,90	8,90	8,90
(ii) Predpisi zaposlovanja in odpuščanja		5,50	4,15	5,05	4,91	4,59	4,74
(iii) Centralizirane kolektivne pogodbe			5,93	6,81	6,92	6,79	7,10
(iv) Regulacija delovnega časa			5,51	8,00	10,00	10,00	10,00
(v) Prepisani stroški pri odpustu delavca				4,53	4,82	4,82	4,82
(vi) Vojaška obveznost	0,00	0,00	1,00	0,00	0,00	0,00	0,00
C. Predpisi o poslovanju			5,71	6,03	6,48	6,43	6,38
(i) Administrativne zahteve			6,43	2,61	3,17	3,21	3,04
(ii) Birokratski stroški			6,75	5,81	4,88	4,88	4,88
(iii) Ustanovitev podjetja			3,75	8,38	9,47	9,44	9,57
(iv) Dodatna plačila / podkupnine / favoriziranje			5,89	6,38	4,12	3,82	3,73
(v) Gradbena dovoljenja				8,09	9,39	9,47	9,72
(vi) Stroški davčnih postopkov				4,89	7,84	7,72	7,32

Kongo

	1980	1990	2000	2005	2010	2012	2013
Končne ocene (mesto)	Ocena (mesto) 4,76 (68)	Ocena (mesto) 4,83 (85)	Ocena (mesto) 4,28 (121)	Ocena (mesto) 4,59 (138)	Ocena (mesto) 4,74 (150)	Ocena (mesto) 4,51 (152)	Ocena (mesto) 4,72 (156)
	Ocena (podatek)	Ocena (podatek)	Ocena (podatek)	Ocena (podatek)	Ocena (podatek)	Ocena (podatek)	Ocena (podatek)
Področje 1. Obseg (para)države	2,86	4,81	4,54	4,66	5,08	3,89	4,32
A. Javna poraba	3,72 (27,34)	6,42 (18,16)	1,60 (34,55)	2,33 (32,09)	5,51 (21,28)	3,24 (29,00)	4,97 (23,10)
B. Transferji in subvencije			9,55 (2,15)	9,31 (3,03)	9,31 (3,03)	9,31 (3,03)	9,31 (3,03)
C. Državno lastništvo podjetij in investicije	2,00 (44,20)	4,00 (32,60)	4,00 (33,20)	4,00 (31,67)	2,00 (49,63)	0,00 (83,40)	0,00 (75,40)
D. Najvišja mejna davčna stopnja		4,00	3,00	3,00	3,50	3,00	3,00
(i) Najvišja mejna davčna stopnja dohodnine		4,00 (50)	3,00 (50)	3,00 (50)	4,00 (45)	4,00 (45)	4,00 (45)
(ii) Najvišja mejna davčna stopnja na plače					3,00 (49)	2,00 (53)	2,00 (53)
Področje 2. Pravni sistem in lastninske pravice	4,67	3,02	1,73	2,35	2,78	2,78	2,78
A. Neodvisnost sodstva							
B. Nepriistranskost sodstva			1,86	3,00	3,60	3,58	3,58
C. Zaščita lastninskih pravic							
D. Vmešavanje vojske v vladavino prava in politiko			0,00	0,00	0,00	0,00	0,00
E. Poštenost pravnega sistema			3,33	3,33	3,33	3,33	3,33
F. Pravno izvrševanje pogodb				3,01	3,01	3,01	3,01
G. Regulativni stroški pri prodaji nepremičnin				2,41	3,96	3,96	3,96
H. Zanesljivost policije							
I. Poslovni stroški zaradi kriminala							
Področje 3. Trdnost valute	5,45	5,96	4,29	5,33	4,69	4,74	4,97
A. Rast denarne mase	8,78 (6,12)	9,81 (0,93)	7,24 (13,81)	8,60 (7,01)	7,56 (12,19)	6,98 (15,10)	7,31 (13,47)
B. Standardni odklon inflacije	7,04 (7,41)	4,20 (14,51)	0,10 (24,75)	3,79 (15,52)	2,21 (19,48)	2,76 (18,10)	3,79 (15,53)
C. Inflacija: zadnje leto	5,97 (20,14)	9,85 (-0,77)	9,83 (-0,84)	8,94 (5,28)	9,00 (5,00)	9,22 (3,89)	8,81 (5,97)
D. Možnost bančnih računov v tuji valuti	0,00	0,00	0,00	0,00	0,00	0,00	0,00
Področje 4. Svoboda mednarodne trgovine	5,69	4,58	5,81	4,83	5,06	5,19	5,33
A. Carine	7,47	4,53	7,43	7,21	7,36	7,38	7,35
(i) Prihodki od trgovinskih dajatev (% sektorja trgovine)	7,47 (3,80)	4,53 (8,20)	9,25 (1,13)	9,20 (1,20)	9,47 (0,80)	9,47 (0,80)	9,47 (0,80)
(ii) Povprečna carinska stopnja			9,25 (1,13)	6,18 (19,10)	6,42 (17,90)	6,44 (17,80)	6,40 (18,00)
(iii) Standardni odklon carinskih stopenj			6,56 (8,60)	6,25 (9,38)	6,21 (9,49)	6,23 (9,43)	6,18 (9,54)
B. Predpisi, ki ovirajo trgovino				2,10	2,10	2,60	2,60
(i) Necarinske ovire							
(ii) Usklajevalni stroški uvoza in izvoza				2,10	2,10	2,60	2,60
C. Menjalni tečajji na črnem trgu	9,60	9,20	10,00	10,00	10,00	10,00	10,00
D. Omejitve pretoka kapitala in oseb	0,00	0,00	0,00	0,00	0,77	0,77	1,36
(i) Tuje lastništvo / investicije							
(ii) Omejitve kapitala	0,00	0,00	0,00	0,00	1,54	1,54	1,54
(iii) Svoboda tujcev do prihoda				0,00	0,00	0,00	1,17
Področje 5. Predpisi (regulativa)	5,16	5,79	5,05	5,77	6,08	5,96	6,22
A. Predpisi na kreditnem trgu	3,00	5,45	3,49	5,33	6,33	6,11	6,21
(i) Lastništvo bank	0,00	0,00	0,00	0,00	0,00	0,00	0,00
(ii) Posojila zasebnemu sektorju		6,36	7,48	10,00	10,00	9,32	9,62
(iii) Omejitve obrestnih mer / negativne realne obrestne mere	6,00	10,00	3,00	6,00	9,00	9,00	9,00
B. Predpisi na trgu dela				6,29	6,48	6,48	6,16
(i) Predpisi o zaposlovanju in minimalni plači				2,20	2,23	2,23	1,10
(ii) Predpisi zaposlovanja in odpuščanja							
(iii) Centralizirane kolektivne pogodbe							
(iv) Regulacija delovnega časa				6,00	6,00	6,00	6,00
(v) Prepisani stroški pri odpustu delavca				6,94	7,68	7,68	7,53
(vi) Vojaška obveznost	10,00	10,00	10,00	10,00	10,00	10,00	10,00
C. Predpisi o poslovanju				5,70	5,43	5,31	6,30
(i) Administrativne zahteve							
(ii) Birokratski stroški							
(iii) Ustanovitev podjetja				6,72	5,48	5,96	7,49
(iv) Dodatna plačila / podkupnine / favoriziranje							
(v) Gradbena dovoljenja				7,17	7,60	6,70	8,17
(vi) Stroški davčnih postopkov				3,21	3,21	3,25	3,25

Kostarika

	1980	1990	2000	2005	2010	2012	2013
Končne ocene (mesto)	Ocena (mesto) 5,52 (48)	Ocena (mesto) 6,98 (22)	Ocena (mesto) 7,51 (30)	Ocena (mesto) 7,56 (28)	Ocena (mesto) 7,31 (44)	Ocena (mesto) 7,57 (22)	Ocena (mesto) 7,53 (25)
	Ocena (podatek)	Ocena (podatek)	Ocena (podatek)	Ocena (podatek)	Ocena (podatek)	Ocena (podatek)	Ocena (podatek)
Področje 1. Obseg (para)države	5,72	7,20	7,13	8,57	7,85	7,62	7,60
A. Javna poraba	5,37 (21,75)	5,04 (22,85)	6,94 (16,40)	6,66 (17,36)	5,49 (21,35)	5,41 (21,60)	5,35 (21,80)
B. Transferji in subvencije	8,50 (6,00)	8,77 (5,00)	8,59 (5,66)	8,64 (5,50)	9,42 (2,63)	8,55 (5,82)	8,55 (5,82)
C. Državno lastništvo podjetij in investicije	4,00 (36,20)	7,00 (21,00)	6,00 (27,10)	10,00 (5,66)	10,00 (9,47)	10,00 (9,47)	10,00 (9,47)
D. Najvišja mejna davčna stopnja	5,00	8,00	7,00	9,00	6,50	6,50	6,50
(i) Najvišja mejna davčna stopnja dohodnine	5,00 (50)	9,00 (25)	9,00 (25)	10,00 (15-25)	9,00 (25)	9,00 (25)	9,00 (25)
(ii) Najvišja mejna davčna stopnja na plače		7,00 (33)	5,00 (39)	8,00 (24-33)	4,00 (43)	4,00 (44)	4,00 (44)
Področje 2. Pravni sistem in lastninske pravice	5,21	5,46	6,87	6,32	6,11	6,17	6,25
A. Neodvisnost sodstva			6,35	6,87	6,46	6,36	6,73
B. Nepriistranskost sodstva			6,85	6,51	4,73	4,79	4,88
C. Zaščita lastninskih pravic			4,50	6,08	5,51	5,96	5,97
D. Vmešavanje vojske v vladavino prava in politiko			10,00	10,00	10,00	10,00	10,00
E. Poštenost pravnega sistema			6,67	6,67	5,83	5,00	5,00
F. Pravno izvrševanje pogodb				3,52	3,52	3,52	3,52
G. Regulativni stroški pri prodaji nepremičnin				8,45	8,50	8,52	8,52
H. Zanesljivost policije				5,02	6,13	6,45	6,59
I. Poslovni stroški zaradi kriminala				3,74	4,28	4,89	5,00
Področje 3. Trdnost valute	8,04	8,41	7,88	8,75	8,00	9,29	9,33
A. Rast denarne mase	7,72 (11,41)	8,66 (6,72)	5,16 (24,22)	8,37 (8,14)	8,75 (6,23)	9,43 (2,84)	9,27 (3,67)
B. Standardni odklon inflacije	8,22 (4,46)	8,68 (3,29)	8,55 (3,63)	9,40 (1,49)	9,36 (1,61)	8,63 (3,43)	9,10 (2,26)
C. Inflacija: zadnje leto	6,23 (18,83)	6,29 (18,57)	7,80 (10,99)	7,24 (13,80)	8,87 (5,66)	9,10 (4,50)	8,96 (5,22)
D. Možnost bančnih računov v tuji valuti	10,00	10,00	10,00	10,00	5,00	10,00	10,00
Področje 4. Svoboda mednarodne trgovine	1,74	6,88	8,65	7,88	8,15	8,13	7,92
A. Carine	3,23	5,63	8,40	8,08	8,15	8,04	8,04
(i) Prihodki od trgovinskih dajatev (% sektorja trgovine)	6,47 (5,30)	5,33 (7,00)	9,28 (1,08)	9,24 (1,14)	9,17 (1,25)	9,00 (1,50)	9,00 (1,50)
(ii) Povprečna carinska stopnja	0,00 (55,00)	6,72 (16,40)	9,28 (1,08)	8,60 (7,00)	8,92 (5,40)	8,88 (5,60)	8,88 (5,60)
(iii) Standardni odklon carinskih stopenj		4,84 (12,90)	7,00 (7,50)	6,39 (9,03)	6,35 (9,13)	6,24 (9,41)	6,24 (9,41)
B. Predpisi, ki ovirajo trgovino			6,58	4,84	6,71	6,47	6,45
(i) Necarinske ovire			5,17	4,70	5,29	4,74	4,78
(ii) Usklajevalni stroški uvoza in izvoza			8,00	4,98	8,14	8,20	8,12
C. Menjalni tečaji na črnem trgu	0,00	10,00	10,00	10,00	10,00	10,00	10,00
D. Omejitve pretoka kapitala in oseb	2,00	5,00	9,63	8,61	7,74	8,01	7,18
(i) Tuje lastništvo / investicije			9,26	7,54	7,12	7,15	6,81
(ii) Omejitve kapitala	2,00	5,00	10,00	9,09	6,92	7,69	7,69
(iii) Svoboda tujcev do prihoda				9,20	9,18	9,18	7,04
Področje 5. Predpisi (regulativa)	6,90	6,94	7,03	6,26	6,46	6,67	6,57
A. Predpisi na kreditnem trgu	8,18	8,50	9,21	7,50	7,14	7,17	6,86
(i) Lastništvo bank	10,00	10,00	10,00	5,00	5,00	5,00	5,00
(ii) Posojila zasebnemu sektorju	6,37	7,51	8,64	8,49	7,43	7,52	6,58
(iii) Omejitve obrestnih mer / negativne realne obrestne mere		8,00	9,00	9,00	9,00	9,00	9,00
B. Predpisi na trgu dela			5,99	5,94	6,21	6,32	6,14
(i) Predpisi o zaposlovanju in minimalni plači			3,46	1,10	2,23	2,23	1,10
(ii) Predpisi zaposlovanja in odpuščanja			4,97	5,51	5,34	5,38	5,48
(iii) Centralizirane kolektivne pogodbe			5,00	5,73	6,04	6,67	6,63
(iv) Regulacija delovnega časa			6,51	6,00	8,00	8,00	8,00
(v) Prepisani stroški pri odpustu delavca				7,31	5,66	5,66	5,66
(vi) Vojaška obveznost	10,00	10,00	10,00	10,00	10,00	10,00	10,00
C. Predpisi o poslovanju			5,90	5,35	6,03	6,53	6,72
(i) Administrativne zahteve			6,83	2,58	3,45	3,85	3,86
(ii) Birokratski stroški			6,15	2,35	4,59	4,59	4,59
(iii) Ustanovitev podjetja			4,70	7,29	7,96	9,13	9,11
(iv) Dodatna plačila / podkupnine / favoriziranje			5,92	6,91	5,36	5,45	5,52
(v) Gradbena dovoljenja				7,48	7,56	8,67	9,07
(vi) Stroški davčnih postopkov				5,49	7,24	7,47	8,17

Kuvajt

	1980	1990	2000	2005	2010	2012	2013
Končne ocene (mesto)	Ocena (mesto) 3,78 (92)	Ocena (mesto) 5,09 (70)	Ocena (mesto) 7,14 (41)	Ocena (mesto) 7,38 (41)	Ocena (mesto) 7,26 (53)	Ocena (mesto) 7,24 (53)	Ocena (mesto) 7,46 (31)
	Ocena (podatek)	Ocena (podatek)	Ocena (podatek)	Ocena (podatek)	Ocena (podatek)	Ocena (podatek)	Ocena (podatek)
Področje 1. Obseg (para)države	2,97	3,15	6,37	6,72	6,18	6,25	6,19
A. Javna poraba	3,95 (26,58)	0,00 (40,57)	1,41 (35,21)	2,07 (32,97)	0,68 (37,70)	0,26 (39,10)	0,00 (40,80)
B. Transferji in subvencije		7,46 (9,83)	7,08 (11,22)	7,82 (8,49)	7,04 (11,35)	7,75 (8,77)	7,75 (8,77)
C. Državno lastništvo podjetij in investicije	2,00 (43,50)	2,00 (46,00)	7,00 (21,80)	7,00 (21,80)	7,00	7,00	7,00
D. Najvišja mejna davčna stopnja			10,00	10,00	10,00	10,00	10,00
(i) Najvišja mejna davčna stopnja dohodnine			10,00 (0)	10,00 (0)	10,00 (0)	10,00 (0)	10,00 (0)
(ii) Najvišja mejna davčna stopnja na plače			10,00 (0)	10,00 (0)	10,00 (0)	10,00 (0)	10,00 (0)
Področje 2. Pravni sistem in lastninske pravice	1,84	2,73	8,06	7,30	7,10	7,00	6,68
A. Neodvisnost sodstva				6,98	6,88	6,59	6,44
B. Nepriistranskost sodstva			7,51	6,76	5,06	4,61	4,52
C. Zaščita lastninskih pravic				6,32	6,63	6,70	5,72
D. Vmešavanje vojske v vladavino prava in politiko			8,33	8,33	8,33	8,33	8,33
E. Poštenost pravnega sistema			8,33	8,33	8,33	8,33	8,33
F. Pravno izvrševanje pogodb				5,06	5,06	5,06	5,06
G. Regulativni stroški pri prodaji nepremičnin				8,80	8,95	8,95	8,95
H. Zanesljivost policije				7,40	6,66	6,26	5,67
I. Poslovni stroški zaradi kriminala				7,70	7,96	8,20	7,08
Področje 3. Trdnost valute	5,18	7,51	8,09	7,84	8,07	7,89	9,40
A. Rast denarne mase	7,16 (14,18)	9,95 (-0,24)	9,89 (-0,55)	7,13 (14,35)	9,07 (4,67)	8,88 (5,59)	8,47 (7,63)
B. Standardni odklon inflacije	2,07 (19,83)	4,55 (13,62)	2,98 (17,55)	5,06 (12,36)	4,00 (15,00)	3,23 (16,92)	9,65 (0,87)
C. Inflacija: zadnje leto	1,49 (42,57)	8,03 (9,83)	9,50 (2,51)	9,18 (4,12)	9,20 (4,02)	9,43 (2,83)	9,46 (2,70)
D. Možnost bančnih računov v tuji valuti	10,00		10,00	10,00	10,00	10,00	10,00
Področje 4. Svoboda mednarodne trgovine		7,07	7,96	7,56	7,59	7,31	7,27
A. Carine		9,20	9,27	8,83	8,84	8,86	8,86
(i) Prihodki od trgovinskih dajatev (% sektorja trgovine)		9,20 (1,20)	9,27 (1,09)	9,49 (0,76)	9,53 (0,71)	9,64 (0,54)	9,64 (0,54)
(ii) Povprečna carinska stopnja			9,27 (1,09)	9,06 (4,70)	9,06 (4,70)	9,06 (4,70)	9,06 (4,70)
(iii) Standardni odklon carinskih stopenj				7,94 (5,15)	7,93 (5,17)	7,89 (5,26)	7,89 (5,26)
B. Predpisi, ki ovirajo trgovino				7,25	7,27	6,26	6,11
(i) Necarinske ovire				7,27	6,90	4,87	4,56
(ii) Usklajevalni stroški uvoza in izvoza				7,24	7,64	7,64	7,66
C. Menjalni tečajji na črnem trgu	10,00	10,00	10,00	10,00	10,00	10,00	10,00
D. Omejitve pretoka kapitala in oseb	2,00	2,00	4,61	4,14	4,23	4,14	4,11
(i) Tuje lastništvo / investicije				3,72	3,60	3,32	3,03
(ii) Omejitve kapitala	2,00	2,00	4,61	4,61	5,00	5,00	4,62
(iii) Svoboda tujcev do prihoda				4,10	4,09	4,09	4,70
Področje 5. Predpisi (regulativa)	5,13	4,99	5,20	7,47	7,36	7,73	7,78
A. Predpisi na kreditnem trgu	7,41	7,50	7,22	8,33	8,33	9,67	9,67
(i) Lastništvo bank	5,00	5,00	5,00	10,00	10,00	10,00	10,00
(ii) Posojila zasebnemu sektorju	9,83	10,00	9,67	10,00	10,00	10,00	10,00
(iii) Omejitve obrestnih mer / negativne realne obrestne mere			7,00	5,00	5,00	9,00	9,00
B. Predpisi na trgu dela				7,78	7,16	7,01	7,03
(i) Predpisi o zaposlovanju in minimalni plači				10,00	10,00	10,00	10,00
(ii) Predpisi zaposlovanja in odpuščanja				5,53	4,83	4,32	4,76
(iii) Centralizirane kolektivne pogodbe				8,40	7,76	7,35	7,02
(iv) Regulacija delovnega časa				10,00	6,00	6,00	6,00
(v) Prepisani stroški pri odpustu delavca				2,77	4,39	4,39	4,39
(vi) Vojaška obveznost	1,00	0,00	0,00	10,00	10,00	10,00	10,00
C. Predpisi o poslovanju				6,30	6,60	6,51	6,65
(i) Administrativne zahteve				3,16	2,72	1,98	2,42
(ii) Birokratski stroški				1,65	5,50	5,50	5,50
(iii) Ustanovitev podjetja				8,53	8,73	8,71	8,74
(iv) Dodatna plačila / podkupnine / favoriziranje				7,13	5,37	5,34	4,99
(v) Gradbena dovoljenja				8,68	8,58	8,62	9,35
(vi) Stroški davčnih postopkov				8,68	8,68	8,90	8,90

Latvija

	1980	1990	2000	2005	2010	2012	2013
	Ocena (mesto)	Ocena (mesto)	Ocena (mesto)	Ocena (mesto)	Ocena (mesto)	Ocena (mesto)	Ocena (mesto)
Končne ocene (mesto)			6,96 (47)	7,42 (36)	7,14 (65)	7,35 (41)	7,42 (35)
	Ocena (podatek)	Ocena (podatek)	Ocena (podatek)	Ocena (podatek)	Ocena (podatek)	Ocena (podatek)	Ocena (podatek)
Področje 1. Obseg (para)države			5,18	6,35	5,22	5,73	5,83
A. Javna poraba		7,65 (13,99)	4,94 (23,22)	5,25 (22,15)	5,46 (21,42)	5,75 (20,46)	5,65 (20,80)
B. Transferji in subvencije			5,80 (15,91)	7,63 (9,20)	3,91 (22,86)	5,17 (18,22)	5,17 (18,22)
C. Državno lastništvo podjetij in investicije			4,00	6,00	6,00	6,00	6,00
D. Najvišja mejna davčna stopnja			6,00	6,50	5,50	6,00	6,50
(i) Najvišja mejna davčna stopnja dohodnine			9,00 (25)	9,00 (25)	8,00 (26)	9,00 (25)	9,00 (24)
(ii) Najvišja mejna davčna stopnja na plače			3,00 (48)	4,00 (45)	3,00 (47)	3,00 (46)	4,00 (45)
Področje 2. Pravni sistem in lastninske pravice			6,67	6,72	6,40	6,46	6,50
A. Neodvisnost sodstva				4,65	4,68	4,85	5,01
B. Nepriistranskost sodstva			6,20	4,58	3,44	3,45	3,33
C. Zaščita lastninskih pravic			3,82	6,46	5,22	5,57	5,99
D. Vmešavanje vojske v vladavino prava in politiko			8,33	8,33	8,33	8,33	8,33
E. Poštenost pravnega sistema			8,33	8,33	8,33	8,33	8,33
F. Pravno izvrševanje pogodb				7,39	6,28	5,53	5,53
G. Regulativni stroški pri prodaji nepremičnin				8,32	9,00	9,00	9,00
H. Zanesljivost policije				5,53	5,34	5,63	6,07
I. Poslovni stroški zaradi kriminala				6,89	6,98	7,40	6,95
Področje 3. Trdnost valute		6,43	8,55	8,68	8,93	8,96	9,18
A. Rast denarne mase			6,81 (15,97)	7,41 (12,93)	9,23 (-3,86)	9,05 (4,75)	7,95 (10,23)
B. Standardni odklon inflacije		7,44 (6,39)	7,93 (5,17)	8,65 (3,37)	6,72 (8,20)	7,25 (6,88)	8,75 (3,13)
C. Inflacija: zadnje leto		6,85 (15,74)	9,47 (2,65)	8,65 (6,76)	9,78 (-1,09)	9,55 (2,25)	10,00 (0,00)
D. Možnost bančnih računov v tuji valuti		5,00	10,00	10,00	10,00	10,00	10,00
Področje 4. Svoboda mednarodne trgovine			7,81	8,15	8,05	8,06	8,03
A. Carine			8,33	8,39	8,34	8,21	8,25
(i) Prihodki od trgovinskih dajatev (% sektorja trgovine)			9,78 (0,33)	9,59 (0,62)	9,63 (0,55)	9,63 (0,55)	9,64 (0,54)
(ii) Povprečna carinska stopnja			9,78 (0,33)	9,46 (2,70)	8,98 (5,10)	8,90 (5,50)	8,90 (5,50)
(iii) Standardni odklon carinskih stopenj			6,32 (9,20)	6,13 (9,67)	6,41 (8,98)	6,11 (9,74)	6,22 (9,46)
B. Predpisi, ki ovirajo trgovino			5,30	7,46	7,49	7,43	7,39
(i) Necarinske ovire			5,30	6,42	6,33	6,21	6,14
(ii) Usklajevalni stroški uvoza in izvoza				8,49	8,64	8,64	8,64
C. Menjalni tečaji na črnem trgu		0,00	10,00	10,00	10,00	10,00	10,00
D. Omejitve pretoka kapitala in oseb		0,00	7,60	6,73	6,37	6,61	6,49
(i) Tuje lastništvo / investicije			8,28	6,87	5,77	6,50	6,69
(ii) Omejitve kapitala		0,00	6,92	6,92	6,92	6,92	6,92
(iii) Svoboda tujcev do prihoda				6,40	6,42	6,42	5,87
Področje 5. Predpisi (regulativa)			6,61	7,22	7,11	7,56	7,58
A. Predpisi na kreditnem trgu			9,61	9,53	8,48	9,33	9,13
(i) Lastništvo bank			10,00	10,00	8,00	8,00	8,00
(ii) Posojila zasebnemu sektorju			8,82	9,59	7,45	10,00	9,40
(iii) Omejitve obrestnih mer / negativne realne obrestne mere			10,00	9,00	10,00	10,00	10,00
B. Predpisi na trgu dela			4,53	5,71	6,71	6,89	6,92
(i) Predpisi o zaposlovanju in minimalni plači			3,33	3,30	2,23	2,23	2,23
(ii) Predpisi zaposlovanja in odpuščanja			3,93	5,26	5,28	5,38	5,22
(iii) Centralizirane kolektivne pogodbe			7,85	8,30	7,00	7,97	8,30
(iv) Regulacija delovnega časa				6,00	8,00	8,00	8,00
(v) Prepisani stroški pri odpustu delavca				8,42	7,76	7,76	7,76
(vi) Vojaška obveznost		0,00	3,00	3,00	10,00	10,00	10,00
C. Predpisi o poslovanju			5,69	6,40	6,13	6,46	6,69
(i) Administrativne zahteve			7,18	3,88	3,80	4,00	4,06
(ii) Birokratski stroški			4,73	4,53	4,31	4,31	4,31
(iii) Ustanovitev podjetja			5,00	9,37	9,46	9,58	9,56
(iv) Dodatna plačila / podkupnine / favoriziranje			5,84	6,44	4,93	5,43	5,86
(v) Gradbena dovoljenja				7,79	7,54	8,41	8,49
(vi) Stroški davčnih postopkov				6,41	6,75	7,04	7,84

Lesoto

	1980	1990	2000	2005	2010	2012	2013
Končne ocene (mesto)	Ocena (mesto)	Ocena (mesto)	Ocena (mesto)	Ocena (mesto)	Ocena (mesto)	Ocena (mesto)	Ocena (mesto)
				6,05 (105)	6,18 (124)	6,26 (123)	6,36 (117)
	Ocena (podatek)	Ocena (podatek)	Ocena (podatek)	Ocena (podatek)	Ocena (podatek)	Ocena (podatek)	Ocena (podatek)
Področje 1. Obseg (para)države				4,63	4,92	4,75	4,82
A. Javna poraba				2,74 (30,67)	4,06 (26,21)	3,06 (29,60)	3,34 (28,65)
B. Transferji in subvencije				7,16 (10,92)	8,71 (5,22)	8,95 (4,35)	8,95 (4,35)
C. Državno lastništvo podjetij in investicije				4,00 (31,66)	2,00 (44,64)	0,00 (58,60)	0,00 (58,60)
D. Najvišja mejna davčna stopnja						7,00	7,00
(i) Najvišja mejna davčna stopnja dohodnine						7,00 (35)	7,00 (35)
(ii) Najvišja mejna davčna stopnja na plače							7,00 (35)
Področje 2. Pravni sistem in lastninske pravice				4,65	4,48	4,78	5,29
A. Neodvisnost sodstva				5,00	3,13	4,15	5,13
B. Nepriustranskost sodstva				4,68	3,36	4,15	4,28
C. Zaščita lastninskih pravic				3,95	4,08	3,79	4,33
D. Vmešavanje vojske v vladavino prava in politiko				7,10	7,60	7,00	7,20
E. Poštenost pravnega sistema							
F. Pravno izvrševanje pogodb				4,04	3,82	3,93	3,93
G. Regulativni stroški pri prodaji nepremičnin				5,36	5,46	6,33	6,43
H. Zanesljivost policije				3,74	3,93	4,80	6,11
I. Poslovni stroški zaradi kriminala				3,29	4,49	4,10	4,89
Področje 3. Trdnost valute				8,08	7,84	7,92	7,93
A. Rast denarne mase				8,92 (5,38)	8,08 (9,62)	8,84 (-5,78)	9,03 (-4,87)
B. Standardni odklon inflacije				9,10 (2,24)	9,00 (2,50)	9,05 (2,38)	8,67 (3,33)
C. Inflacija: zadnje leto				9,31 (3,44)	9,28 (3,58)	8,78 (6,10)	9,01 (4,93)
D. Možnost bančnih računov v tuji valuti				5,00	5,00	5,00	5,00
Področje 4. Svoboda mednarodne trgovine				5,99	6,18	6,14	5,95
A. Carine				4,57	4,67	4,00	4,68
(i) Prihodki od trgovinskih dajatev (% sektorja trgovine)				0,00 (17,36)	0,00 (23,76)	0,00 (23,76)	0,00 (23,76)
(ii) Povprečna carinska stopnja				8,02 (9,90)	8,48 (7,60)	7,96 (10,20)	8,48 (7,60)
(iii) Standardni odklon carinskih stopenj				5,70 (10,74)	5,53 (11,17)	4,04 (14,89)	5,56 (11,10)
B. Predpisi, ki ovirajo trgovino				4,28	5,10	5,44	5,19
(i) Necarinske ovire				5,15	4,81	5,38	4,87
(ii) Usklajevalni stroški uvoza in izvoza				3,42	5,38	5,50	5,50
C. Menjalni tečajji na črnem trgu				10,00	10,00	10,00	10,00
D. Omejitve pretoka kapitala in oseb				5,11	4,95	5,12	3,92
(i) Tuje lastništvo / investicije				6,71	6,24	6,75	5,59
(ii) Omejitve kapitala				2,31	2,31	2,31	2,31
(iii) Svoboda tujcev do prihoda				6,30	6,31	6,31	3,86
Področje 5. Predpisi (regulativa)				6,89	7,47	7,69	7,80
A. Predpisi na kreditnem trgu		9,92		10,00	10,00	10,00	9,67
(i) Lastništvo bank				10,00	10,00	10,00	10,00
(ii) Posojila zasebnemu sektorju		9,92		10,00	10,00	10,00	10,00
(iii) Omejitve obrestnih mer / negativne realne obrestne mere				10,00	10,00	10,00	9,00
B. Predpisi na trgu dela				6,77	7,13	7,12	7,02
(i) Predpisi o zaposlovanju in minimalni plači				7,80	7,77	7,77	7,77
(ii) Predpisi zaposlovanja in odpuščanja				4,49	4,34	4,76	4,75
(iii) Centralizirane kolektivne pogodbe				4,38	6,12	5,68	5,07
(iv) Regulacija delovnega časa				8,00	8,00	8,00	8,00
(v) Prepisani stroški pri odpustu delavca				5,92	6,55	6,55	6,55
(vi) Vojaška obveznost				10,00	10,00	10,00	10,00
C. Predpisi o poslovanju				3,90	5,29	5,95	6,71
(i) Administrativne zahteve				2,53	3,42	4,63	4,90
(ii) Birokratski stroški				1,30	6,86	6,86	6,86
(iii) Ustanovitev podjetja				7,19	8,42	8,95	8,97
(iv) Dodatna plačila / podkupnine / favoriziranje				5,32	3,56	4,84	5,16
(v) Gradbena dovoljenja				3,40	3,12	4,03	7,98
(vi) Stroški davčnih postopkov				3,68	6,37	6,37	6,37

Libanon

	1980	1990	2000	2005	2010	2012	2013
Končne ocene (mesto)	Ocena (mesto)	Ocena (mesto)	Ocena (mesto)	Ocena (mesto)	Ocena (mesto)	Ocena (mesto)	Ocena (mesto)
	7,34 (38)				7,34 (38)	7,21 (59)	7,01 (76)
	Ocena (podatek)	Ocena (podatek)	Ocena (podatek)	Ocena (podatek)	Ocena (podatek)	Ocena (podatek)	Ocena (podatek)
Področje 1. Obseg (para)države					9,14	8,30	8,25
A. Javna poraba					7,82 (13,40)	6,91 (16,50)	6,71 (17,20)
B. Transferji in subvencije					8,73 (5,18)	7,28 (10,50)	7,28 (10,50)
C. Državno lastništvo podjetij in investicije					10,00 (6,70)	10,00 (8,10)	10,00 (10,80)
D. Najvišja mejna davčna stopnja					10,00	9,00	9,00
(i) Najvišja mejna davčna stopnja dohodnine					10,00 (20)	9,00 (21)	10,00 (20)
(ii) Najvišja mejna davčna stopnja na plače							8,00 (26)
Področje 2. Pravni sistem in lastninske pravice					4,68	4,36	4,02
A. Neodvisnost sodstva					2,48	2,19	1,76
B. Nepriistranskost sodstva					2,94	2,49	2,20
C. Zaščita lastninskih pravic					5,76	4,87	4,21
D. Vmešavanje vojske v vladavino prava in politiko					3,33	3,33	3,33
E. Poštenost pravnega sistema					6,67	6,67	6,67
F. Pravno izvrševanje pogodb					3,16	3,16	3,16
G. Regulativni stroški pri prodaji nepremičnin					7,62	7,59	7,59
H. Zanesljivost policije					3,94	3,60	2,93
I. Poslovni stroški zaradi kriminala					6,25	5,36	4,31
Področje 3. Trdnost valute					9,33	9,37	9,60
A. Rast denarne mase					9,35 (3,26)	9,32 (3,39)	9,41 (2,95)
B. Standardni odklon inflacije					8,78 (3,05)	9,12 (2,20)	9,22 (1,94)
C. Inflacija: zadnje leto					9,20 (3,99)	9,04 (4,80)	9,78 (1,10)
D. Možnost bančnih računov v tuji valuti					10,00	10,00	10,00
Področje 4. Svoboda mednarodne trgovine					7,16	7,06	6,94
A. Carine					7,09	7,19	7,19
(i) Prihodki od trgovinskih dajatev (% sektorja trgovine)					8,67 (2,00)	8,95 (1,58)	8,95 (1,58)
(ii) Povprečna carinska stopnja					8,74 (6,30)	8,74 (6,30)	8,74 (6,30)
(iii) Standardni odklon carinskih stopenj					3,88 (15,31)	3,88 (15,31)	3,88 (15,31)
B. Predpisi, ki ovirajo trgovino					6,06	5,92	6,15
(i) Necarinske ovire					5,80	5,39	5,85
(ii) Usklajevalni stroški uvoza in izvoza					6,32	6,45	6,45
C. Menjalni tečajji na črnem trgu					10,00	10,00	10,00
D. Omejitve pretoka kapitala in oseb					5,47	5,13	4,44
(i) Tuje lastništvo / investicije					5,79	4,78	4,74
(ii) Omejitve kapitala					1,54	1,54	1,54
(iii) Svoboda tujcev do prihoda					9,07	9,07	7,04
Področje 5. Predpisi (regulativa)					6,39	6,96	6,23
A. Predpisi na kreditnem trgu					5,00	7,10	5,00
(i) Lastništvo bank							
(ii) Posojila zasebnemu sektorju					0,00	4,21	0,00
(iii) Omejitve obrestnih mer / negativne realne obrestne mere					10,00	10,00	10,00
B. Predpisi na trgu dela					8,11	7,95	7,92
(i) Predpisi o zaposlovanju in minimalni plači					5,57	5,57	5,57
(ii) Predpisi zaposlovanja in odpuščanja					5,25	5,30	4,81
(iii) Centralizirane kolektivne pogodbe					7,82	6,83	7,17
(iv) Regulacija delovnega časa					10,00	10,00	10,00
(v) Prepisani stroški pri odpustu delavca					10,00	10,00	10,00
(vi) Vojaška obveznost					10,00	10,00	10,00
C. Predpisi o poslovanju					6,06	5,81	5,76
(i) Administrativne zahteve					3,35	3,21	2,62
(ii) Birokratski stroški					6,32	6,32	6,32
(iii) Ustanovitev podjetja					8,89	8,79	8,84
(iv) Dodatna plačila / podkupnine / favoriziranje					2,90	2,31	1,93
(v) Gradbena dovoljenja					6,92	6,27	6,93
(vi) Stroški davčnih postopkov					7,98	7,98	7,95

Libija

	1980	1990	2000	2005	2010	2012	2013
Končne ocene (mesto)	Ocena (mesto)	Ocena (mesto)	Ocena (mesto)	Ocena (mesto)	Ocena (mesto)	Ocena (mesto)	Ocena (mesto)
							5,11 (155)
	Ocena (podatek)	Ocena (podatek)	Ocena (podatek)	Ocena (podatek)	Ocena (podatek)	Ocena (podatek)	Ocena (podatek)
Področje 1. Obseg (para)države							4,75
A. Javna poraba							0,00 (42,30)
B. Transferji in subvencije							
C. Državno lastništvo podjetij in investicije							
D. Najvišja mejna davčna stopnja							9,50
(i) Najvišja mejna davčna stopnja dohodnine							10,00 (14)
(ii) Najvišja mejna davčna stopnja na plače							9,00 (25)
Področje 2. Pravni sistem in lastninske pravice							2,61
A. Neodvisnost sodstva							3,40
B. Nepriustranskost sodstva							2,33
C. Zaščita lastninskih pravic							3,28
D. Vmešavanje vojske v vladavino prava in politiko							1,50
E. Poštenost pravnega sistema							
F. Pravno izvrševanje pogodb							3,62
G. Regulativni stroški pri prodaji nepremičnin							
H. Zanesljivost policije							1,67
I. Poslovni stroški zaradi kriminala							2,45
Področje 3. Trdnost valute							5,87
A. Rast denarne mase							7,75 (11,25)
B. Standardni odklon inflacije							1,26 (21,86)
C. Inflacija: zadnje leto							9,48 (2,61)
D. Možnost bančnih računov v tuji valuti							5,00
Področje 4. Svoboda mednarodne trgovine							5,50
A. Carine							
(i) Prihodki od trgovinskih dajatev (% sektorja trgovine)							
(ii) Povprečna carinska stopnja							
(iii) Standardni odklon carinskih stopenj							
B. Predpisi, ki ovirajo trgovino							5,24
(i) Necarinske ovire							4,55
(ii) Usklajevalni stroški uvoza in izvoza							5,93
C. Menjalni tečajji na črnem trgu							10,00
D. Omejitve pretoka kapitala in oseb							1,26
(i) Tuje lastništvo / investicije							2,77
(ii) Omejitve kapitala							0,77
(iii) Svoboda tujcev do prihoda							0,25
Področje 5. Predpisi (regulativa)							6,80
A. Predpisi na kreditnem trgu							10,00
(i) Lastništvo bank							
(ii) Posojila zasebnemu sektorju							10,00
(iii) Omejitve obrestnih mer / negativne realne obrestne mere							10,00
B. Predpisi na trgu dela							6,90
(i) Predpisi o zaposlovanju in minimalni plači							8,33
(ii) Predpisi zaposlovanja in odpuščanja							4,32
(iii) Centralizirane kolektivne pogodbe							6,48
(iv) Regulacija delovnega časa							6,00
(v) Prepisani stroški pri odpustu delavca							6,26
(vi) Vojaška obveznost							10,00
C. Predpisi o poslovanju							3,50
(i) Administrativne zahteve							2,42
(ii) Birokratski stroški							
(iii) Ustanovitev podjetja							8,56
(iv) Dodatna plačila / podkupnine / favoriziranje							3,00
(v) Gradbena dovoljenja							
(vi) Stroški davčnih postopkov							0,03

Litva

	1980	1990	2000	2005	2010	2012	2013
	Ocena (mesto)	Ocena (mesto)	Ocena (mesto)	Ocena (mesto)	Ocena (mesto)	Ocena (mesto)	Ocena (mesto)
Končne ocene (mesto)			6,58 (63)	7,37 (43)	7,55 (23)	7,56 (25)	7,61 (19)
	Ocena (podatek)	Ocena (podatek)	Ocena (podatek)	Ocena (podatek)	Ocena (podatek)	Ocena (podatek)	Ocena (podatek)
Področje 1. Obseg (para)države			5,45	6,28	6,79	7,11	7,15
A. Javna poraba		4,34 (25,25)	4,44 (24,90)	5,78 (20,35)	4,83 (23,57)	5,37 (21,74)	5,55 (21,12)
B. Transferji in subvencije			6,92 (11,82)	6,83 (12,13)	5,35 (17,58)	6,06 (14,95)	6,06 (14,95)
C. Državno lastništvo podjetij in investicije				8,00 (15,88)	10,00 (9,80)	10,00 (9,80)	10,00 (9,80)
D. Najvišja mejna davčna stopnja			5,00	4,50	7,00	7,00	7,00
(i) Najvišja mejna davčna stopnja dohodnine			7,00 (33)	7,00 (33)	10,00 (15)	10,00 (15)	10,00 (15)
(ii) Najvišja mejna davčna stopnja na plače			3,00 (50)	2,00 (51)	4,00 (41)	4,00 (42)	4,00 (42)
Področje 2. Pravni sistem in lastninske pravice			6,48	6,37	6,45	6,39	6,30
A. Neodvisnost sodstva				3,96	3,99	4,52	4,41
B. Nepriistranskost sodstva			6,07	4,31	4,28	3,83	3,55
C. Zaščita lastninskih pravic			3,20	6,51	5,58	5,41	5,41
D. Vmešavanje vojske v vladavino prava in politiko			8,33	8,33	8,33	8,33	8,33
E. Poštenost pravnega sistema			8,33	6,67	6,67	6,67	6,67
F. Pravno izvrševanje pogodb				7,45	6,96	6,77	6,77
G. Regulativni stroški pri prodaji nepremičnin				9,71	9,68	9,69	9,69
H. Zanesljivost policije				4,54	5,27	5,40	5,51
I. Poslovni stroški zaradi kriminala				5,82	7,27	6,88	6,40
Področje 3. Trdnost valute		7,49	7,09	8,83	9,37	8,88	9,15
A. Rast denarne mase			7,47 (12,63)	6,96 (15,19)	9,76 (-1,22)	8,73 (6,37)	7,95 (10,23)
B. Standardni odklon inflacije			6,09 (9,77)	8,91 (2,73)	7,97 (5,08)	8,15 (4,61)	8,85 (2,87)
C. Inflacija: zadnje leto		9,97 (-0,15)	9,80 (1,01)	9,47 (2,66)	9,74 (1,32)	8,63 (6,83)	9,78 (1,08)
D. Možnost bančnih računov v tuji valuti		5,00	5,00	10,00	10,00	10,00	10,00
Področje 4. Svoboda mednarodne trgovine			7,88	7,99	7,65	7,60	7,56
A. Carine			8,50	8,39	8,34	8,21	8,25
(i) Prihodki od trgovinskih dajatev (% sektorja trgovine)			9,78 (0,33)	9,59 (0,62)	9,63 (0,55)	9,63 (0,55)	9,64 (0,54)
(ii) Povprečna carinska stopnja			9,78 (0,33)	9,46 (2,70)	8,98 (5,10)	8,90 (5,50)	8,90 (5,50)
(iii) Standardni odklon carinskih stopenj			6,80 (8,00)	6,13 (9,67)	6,41 (8,98)	6,11 (9,74)	6,22 (9,46)
B. Predpisi, ki ovirajo trgovino			5,20	7,37	7,35	7,25	6,98
(i) Necarinske ovire			5,20	6,10	5,84	5,74	5,19
(ii) Usklajevalni stroški uvoza in izvoza				8,64	8,85	8,76	8,76
C. Menjalni tečaji na črnem trgu		0,00	10,00	10,00	10,00	10,00	10,00
D. Omejitve pretoka kapitala in oseb		0,00	7,81	6,20	4,91	4,91	5,01
(i) Tuje lastništvo / investicije			8,12	6,03	5,24	5,25	5,33
(ii) Omejitve kapitala		0,00	7,50	6,15	3,08	3,08	3,85
(iii) Svoboda tujcev do prihoda				6,40	6,42	6,42	5,87
Področje 5. Predpisi (regulativa)			6,01	7,36	7,47	7,81	7,91
A. Predpisi na kreditnem trgu		0,00	7,00	9,92	8,68	9,39	9,64
(i) Lastništvo bank		0,00	5,00	10,00	10,00	10,00	10,00
(ii) Posojila zasebnemu sektorju			6,99	9,75	6,03	8,17	8,91
(iii) Omejitve obrestnih mer / negativne realne obrestne mere			9,00	10,00	10,00	10,00	10,00
B. Predpisi na trgu dela			4,23	5,46	7,42	7,37	7,36
(i) Predpisi o zaposlovanju in minimalni plači			3,01	6,70	8,33	8,33	8,33
(ii) Predpisi zaposlovanja in odpuščanja			2,75	3,55	3,66	3,46	3,30
(iii) Centralizirane kolektivne pogodbe			8,17	8,28	8,29	8,20	8,25
(iv) Regulacija delovnega časa				4,00	8,00	8,00	8,00
(v) Prepisani stroški pri odpustu delavca				7,22	6,26	6,26	6,26
(vi) Vojaška obveznost		0,00	3,00	3,00	10,00	10,00	10,00
C. Predpisi o poslovanju			6,81	6,70	6,32	6,68	6,73
(i) Administrativne zahteve			7,28	3,34	2,94	3,41	3,36
(ii) Birokratski stroški			7,48	4,81	4,05	4,05	4,05
(iii) Ustanovitev podjetja			4,18	8,98	9,15	9,78	9,88
(iv) Dodatna plačila / podkupnine / favoriziranje			8,29	6,86	5,17	5,63	5,62
(v) Gradbena dovoljenja				8,05	8,56	9,17	9,43
(vi) Stroški davčnih postopkov				8,14	8,04	8,04	8,04

Luksemburg

	1980	1990	2000	2005	2010	2012	2013
Končne ocene (mesto)	Ocena (mesto) 8,05 (3)	Ocena (mesto) 8,07 (7)	Ocena (mesto) 8,02 (12)	Ocena (mesto) 7,60 (24)	Ocena (mesto) 7,46 (31)	Ocena (mesto) 7,40 (36)	Ocena (mesto) 7,51 (27)
	Ocena (podatek)	Ocena (podatek)	Ocena (podatek)	Ocena (podatek)	Ocena (podatek)	Ocena (podatek)	Ocena (podatek)
Področje 1. Obseg (para)države	6,77	4,73	4,78	4,35	4,03	4,03	4,50
A. Javna poraba	6,54 (17,75)	6,54 (17,77)	3,15 (29,30)	2,40 (31,84)	1,62 (34,50)	1,38 (35,30)	1,26 (35,70)
B. Transferji in subvencije		2,89 (26,60)	4,47 (20,81)	4,01 (22,50)	3,49 (24,39)	3,23 (25,35)	3,23 (25,35)
C. Državno lastništvo podjetij in investicije	7,00 (22,00)	8,00 (19,20)	8,00 (19,20)	7,00 (21,91)	7,00 (24,70)	8,00 (19,85)	8,00 (19,85)
D. Najvišja mejna davčna stopnja		1,50	3,50	4,00	4,00	3,50	5,50
(i) Najvišja mejna davčna stopnja dohodnine		1,00 (56)	4,00 (48)	5,00 (39)	5,00 (39)	4,00 (41)	6,00 (43)
(ii) Najvišja mejna davčna stopnja na plače		2,00 (58)	3,00 (54)	3,00 (46)	3,00 (46)	3,00 (48)	5,00 (49)
Področje 2. Pravni sistem in lastninske pravice	7,83	8,35	8,62	8,09	8,29	8,21	8,29
A. Neodvisnost sodstva			7,30	7,43	8,49	7,77	8,33
B. Nepriustranskost sodstva			8,20	7,44	7,22	6,97	7,07
C. Zaščita lastninskih pravic			7,60	8,84	8,82	8,38	8,52
D. Vmešavanje vojske v vladavino prava in politiko			10,00	10,00	10,00	10,00	10,00
E. Poštenost pravnega sistema			10,00	10,00	10,00	10,00	10,00
F. Pravno izvrševanje pogodb				7,51	7,46	7,46	7,46
G. Regulativni stroški pri prodaji nepremičnin				6,10	6,13	6,18	6,18
H. Zanesljivost policije				7,85	8,12	8,37	8,57
I. Poslovni stroški zaradi kriminala				7,66	8,38	8,75	8,45
Področje 3. Trdnost valute	9,05	9,53	9,75	9,47	9,35	9,26	9,19
A. Rast denarne mase	9,22 (3,88)	9,27 (3,64)	9,81 (0,95)	9,20 (4,00)	8,87 (5,65)	8,47 (7,63)	8,04 (9,82)
B. Standardni odklon inflacije	8,56 (3,60)	9,52 (1,20)	9,84 (0,41)	9,18 (2,05)	9,00 (2,49)	9,10 (2,25)	9,08 (2,29)
C. Inflacija: zadnje leto	8,42 (7,92)	9,32 (3,42)	9,37 (3,15)	9,50 (2,49)	9,54 (2,28)	9,47 (2,66)	9,65 (1,73)
D. Možnost bančnih računov v tuji valuti	10,00	10,00	10,00	10,00	10,00	10,00	10,00
Področje 4. Svoboda mednarodne trgovine	9,70	9,51	9,46	8,47	8,38	8,13	8,12
A. Carine	9,09	8,52	9,18	8,39	8,34	8,21	8,25
(i) Prihodki od trgovinskih dajatev (% sektorja trgovine)	9,93 (0,10)	9,93 (0,10)	9,78 (0,33)	9,59 (0,62)	9,63 (0,55)	9,63 (0,55)	9,64 (0,54)
(ii) Povprečna carinska stopnja	8,24 (8,80)	8,52 (7,40)	9,78 (0,33)	9,46 (2,70)	8,98 (5,10)	8,90 (5,50)	8,90 (5,50)
(iii) Standardni odklon carinskih stopenj		7,12 (7,20)	8,24 (4,40)	6,13 (9,67)	6,41 (8,98)	6,11 (9,74)	6,22 (9,46)
B. Predpisi, ki ovirajo trgovino			9,10	8,68	8,83	8,07	8,15
(i) Necarinske ovire			8,20	8,07	8,37	7,08	7,25
(ii) Usklajevalni stroški uvoza in izvoza			10,00	9,29	9,29	9,06	9,06
C. Menjalni tečajji na črnem trgu	10,00	10,00	10,00	10,00	10,00	10,00	10,00
D. Omejitve pretoka kapitala in oseb	10,00	10,00	9,56	6,79	6,34	6,23	6,06
(i) Tuje lastništvo / investicije			9,90	8,59	8,75	8,42	8,47
(ii) Omejitve kapitala	10,00	10,00	9,23	5,38	3,85	3,85	3,85
(iii) Svoboda tujcev do prihoda				6,40	6,42	6,42	5,87
Področje 5. Predpisi (regulativa)	6,90	8,24	7,51	7,61	7,26	7,37	7,47
A. Predpisi na kreditnem trgu	10,00	10,00	10,00	9,33	9,12	9,18	9,33
(i) Lastništvo bank	10,00	10,00	10,00	8,00	8,00	8,00	8,00
(ii) Posojila zasebnemu sektorju			10,00	10,00	9,35	9,55	10,00
(iii) Omejitve obrestnih mer / negativne realne obrestne mere	10,00	10,00	10,00	10,00	10,00	10,00	10,00
B. Predpisi na trgu dela		6,48		5,80	5,70	5,80	5,89
(i) Predpisi o zaposlovanju in minimalni plači				3,30	2,23	2,23	2,23
(ii) Predpisi zaposlovanja in odpuščenja		4,28		4,60	3,93	3,85	4,44
(iii) Centralizirane kolektivne pogodbe	5,18	5,18		6,49	5,55	6,21	6,19
(iv) Regulacija delovnega časa				4,00	4,00	4,00	4,00
(v) Prepisani stroški pri odpustu delavca				6,38	8,50	8,50	8,50
(vi) Vojaška obveznost	10,00	10,00	10,00	10,00	10,00	10,00	10,00
C. Predpisi o poslovanju				7,69	6,96	7,12	7,18
(i) Administrativne zahteve				4,94	4,32	5,36	5,53
(ii) Birokratski stroški				6,78	2,01	2,01	2,01
(iii) Ustanovitev podjetja				8,97	9,30	9,32	9,31
(iv) Dodatna plačila / podkupnine / favoriziranje				8,77	8,47	8,31	8,48
(v) Gradbena dovoljenja				7,34	8,32	8,32	8,36
(vi) Stroški davčnih postopkov				9,35	9,34	9,38	9,38

Madagaskar

	1980	1990	2000	2005	2010	2012	2013
Končne ocene (mesto)	Ocena (mesto) 3,87 (90)	Ocena (mesto) 4,48 (95)	Ocena (mesto) 5,96 (89)	Ocena (mesto) 5,82 (122)	Ocena (mesto) 6,43 (107)	Ocena (mesto) 6,53 (107)	Ocena (mesto) 6,71 (98)
	Ocena (podatek)	Ocena (podatek)	Ocena (podatek)	Ocena (podatek)	Ocena (podatek)	Ocena (podatek)	Ocena (podatek)
Področje 1. Obseg (para)države	4,13	6,34	7,21	7,66	8,81	9,05	8,75
A. Javna poraba	8,25 (11,94)	9,25 (8,54)	9,75 (6,83)	9,22 (8,64)	8,88 (9,82)	8,87 (9,83)	9,15 (8,90)
B. Transferji in subvencije		9,75 (1,40)	9,86 (1,00)	9,77 (1,35)	9,35 (2,90)	9,35 (2,90)	9,35 (2,90)
C. Državno lastništvo podjetij in investicije	0,00 (65,40)	0,00 (53,50)	2,00 (44,73)	4,00 (39,20)	10,00 (11,40)	10,00 (14,50)	8,00 (18,20)
D. Najvišja mejna davčna stopnja					7,00	8,00	8,50
(i) Najvišja mejna davčna stopnja dohodnine					9,00 (23)	9,00 (21)	10,00 (20)
(ii) Najvišja mejna davčna stopnja na plače					5,00 (36)	7,00 (34)	7,00 (34)
Področje 2. Pravni sistem in lastninske pravice		3,09	4,78	3,15	3,10	3,21	3,27
A. Neodvisnost sodstva				3,26	2,10	1,90	1,95
B. Nepriistranskost sodstva			4,35	3,73	2,97	3,11	3,02
C. Zaščita lastninskih pravic				4,32	2,97	3,25	3,44
D. Vmešavanje vojske v vladavino prava in politiko			5,00	1,67	1,67	1,67	1,67
E. Poštenost pravnega sistema			5,00	2,08	4,17	4,17	4,17
F. Pravno izvrševanje pogodb				2,42	2,42	2,42	2,42
G. Regulativni stroški pri prodaji nepremičnin				3,65	5,12	5,22	5,25
H. Zanesljivost policije				4,19	2,43	2,95	3,01
I. Poslovni stroški zaradi kriminala				3,03	4,04	4,22	4,48
Področje 3. Trdnost valute	5,82	5,79	7,17	7,02	7,85	8,04	8,05
A. Rast denarne mase	7,38 (13,08)	7,37 (13,13)	7,85 (10,74)	9,32 (3,38)	8,80 (6,01)	8,97 (5,17)	8,96 (5,18)
B. Standardni odklon inflacije	8,89 (2,77)	8,08 (4,81)	8,22 (4,44)	7,44 (6,39)	9,47 (1,33)	9,47 (1,33)	9,41 (1,47)
C. Inflacija: zadnje leto	7,00 (14,99)	7,71 (11,46)	7,59 (12,03)	6,30 (18,51)	8,15 (9,25)	8,73 (6,36)	8,83 (5,83)
D. Možnost bančnih računov v tuji valuti	0,00	0,00	5,00	5,00	5,00	5,00	5,00
Področje 4. Svoboda mednarodne trgovine	1,34	3,44	5,70	6,04	6,08	6,04	6,91
A. Carine	4,02	1,73	4,11	6,86	6,69	6,55	6,55
(i) Prihodki od trgovinskih dajatev (% sektorja trgovine)	4,33 (8,50)	0,67 (14,00)	4,11 (8,83)	5,23 (7,15)	5,07 (7,39)	4,76 (7,86)	4,76 (7,86)
(ii) Povprečna carinska stopnja	3,70 (31,50)	2,80 (36,00)	4,11 (8,83)	7,68 (11,60)	7,66 (11,70)	7,64 (11,80)	7,66 (11,70)
(iii) Standardni odklon carinskih stopenj				7,66 (5,85)	7,33 (6,67)	7,26 (6,84)	7,24 (6,90)
B. Predpisi, ki ovirajo trgovino				4,32	6,11	5,79	6,02
(i) Necarinske ovire				5,49	5,31	4,56	5,02
(ii) Usklajevalni stroški uvoza in izvoza				3,14	6,91	7,01	7,01
C. Menjalni tečajji na črnem trgu	0,00	8,60	10,00	10,00	10,00	10,00	10,00
D. Omejitve pretoka kapitala in oseb	0,00	0,00	3,00	3,00	1,52	1,82	5,07
(i) Tuje lastništvo / investicije				6,01	4,57	5,45	5,22
(ii) Omejitve kapitala	0,00	0,00	3,00	3,00	0,00	0,00	0,00
(iii) Svoboda tujcev do prihoda				0,00	0,00	0,00	10,00
Področje 5. Predpisi (regulativa)	4,20	3,76	4,95	5,22	6,32	6,29	6,58
A. Predpisi na kreditnem trgu	4,63	3,09	6,23	6,05	7,72	7,68	8,07
(i) Lastništvo bank	0,00	0,00	2,00	5,00	10,00	10,00	10,00
(ii) Posojila zasebnemu sektorju	9,27	9,26	7,68	4,16	8,15	8,05	9,20
(iii) Omejitve obrestnih mer / negativne realne obrestne mere		0,00	9,00	9,00	5,00	5,00	5,00
B. Predpisi na trgu dela				4,59	5,00	4,92	4,94
(i) Predpisi o zaposlovanju in minimalni plači				1,10	1,10	1,10	1,10
(ii) Predpisi zaposlovanja in odpuščenja				5,35	5,87	5,49	5,40
(iii) Centralizirane kolektivne pogodbe				6,90	6,89	6,82	7,00
(iv) Regulacija delovnega časa				6,00	8,00	8,00	8,00
(v) Prepisani stroški pri odpustu delavca				7,22	7,12	7,12	7,12
(vi) Vojaška obveznost	1,00	1,00	1,00	1,00	1,00	1,00	1,00
C. Predpisi o poslovanju				5,01	6,25	6,26	6,73
(i) Administrativne zahteve				2,75	3,21	3,86	4,16
(ii) Birokratski stroški				4,14	6,56	6,56	6,56
(iii) Ustanovitev podjetja				7,74	9,62	9,61	9,60
(iv) Dodatna plačila / podkupnine / favoriziranje				4,07	3,04	3,30	3,22
(v) Gradbena dovoljenja				4,77	7,35	6,31	8,88
(vi) Stroški davčnih postopkov				6,59	7,75	7,95	7,95

Madžarska

	1980	1990	2000	2005	2010	2012	2013
Končne ocene (mesto)	Ocena (mesto) 4,07 (85)	Ocena (mesto) 4,89 (81)	Ocena (mesto) 6,56 (66)	Ocena (mesto) 7,20 (53)	Ocena (mesto) 7,28 (50)	Ocena (mesto) 7,30 (47)	Ocena (mesto) 7,25 (55)
	Ocena (podatek)	Ocena (podatek)	Ocena (podatek)	Ocena (podatek)	Ocena (podatek)	Ocena (podatek)	Ocena (podatek)
Področje 1. Obseg (para)države	3,77	2,94	3,85	4,64	4,94	5,72	5,45
A. Javna poraba	7,53 (14,40)	7,43 (14,75)	7,86 (13,27)	3,19 (29,15)	3,21 (29,07)	3,79 (27,12)	3,71 (27,40)
B. Transferji in subvencije		2,32 (28,70)	5,04 (18,71)	4,86 (19,36)	4,55 (20,52)	4,59 (20,34)	4,59 (20,34)
C. Državno lastništvo podjetij in investicije	0,00 (92,60)	0,00 (68,50)	10,00 (14,01)	8,00 (17,53)	8,00 (18,17)	8,00 (19,54)	7,00 (21,98)
D. Najvišja mejna davčna stopnja		2,00	2,50	2,50	4,00	6,50	6,50
(i) Najvišja mejna davčna stopnja dohodnine		3,00 (50)	5,00 (40)	5,00 (38)	7,00 (32)	10,00 (16)	10,00 (16)
(ii) Najvišja mejna davčna stopnja na plače		1,00 (60)	0,00 (62)	0,00 (64)	1,00 (56)	3,00 (46)	3,00 (46)
Področje 2. Pravni sistem in lastninske pravice		7,25	7,01	6,66	6,34	6,14	6,17
A. Neodvisnost sodstva			6,51	5,38	4,87	4,76	5,07
B. Nepriistranskost sodstva			6,35	5,36	3,42	2,91	3,14
C. Zaščita lastninskih pravic			5,53	7,44	5,54	4,50	4,56
D. Vmešavanje vojske v vladavino prava in politiko			10,00	10,00	10,00	10,00	10,00
E. Poštenost pravnega sistema			6,67	6,67	6,67	6,67	6,67
F. Pravno izvrševanje pogodb				7,15	6,58	6,58	6,58
G. Regulativni stroški pri prodaji nepremičnin				4,91	8,04	8,04	8,04
H. Zanesljivost policije				5,94	5,41	5,35	5,24
I. Poslovni stroški zaradi kriminala				7,07	6,52	6,43	6,28
Področje 3. Trdnost valute	6,48	5,75	7,16	9,44	9,60	9,52	9,49
A. Rast denarne mase	8,26 (8,70)	7,33 (13,34)	7,62 (11,91)	9,49 (2,55)	9,76 (1,19)	9,47 (2,65)	8,55 (7,23)
B. Standardni odklon inflacije	8,87 (2,82)	6,87 (7,83)	7,97 (5,08)	8,98 (2,54)	9,60 (1,01)	9,76 (0,61)	9,74 (0,66)
C. Inflacija: zadnje leto	8,79 (6,03)	8,82 (5,91)	8,04 (9,80)	9,29 (3,55)	9,02 (4,88)	8,86 (5,71)	9,65 (1,73)
D. Možnost bančnih računov v tuji valuti	0,00	0,00	5,00	10,00	10,00	10,00	10,00
Področje 4. Svoboda mednarodne trgovine	2,22	3,90	7,59	7,97	7,95	7,63	7,62
A. Carine	6,67	6,09	7,31	8,39	8,34	8,21	8,25
(i) Prihodki od trgovinskih dajatev (% sektorja trgovine)	6,67 (5,00)	6,57 (5,14)	9,45 (0,83)	9,59 (0,62)	9,63 (0,55)	9,63 (0,55)	9,64 (0,54)
(ii) Povprečna carinska stopnja			9,45 (0,83)	9,46 (2,70)	8,98 (5,10)	8,90 (5,50)	8,90 (5,50)
(iii) Standardni odklon carinskih stopenj		5,60 (11,00)	4,12 (14,70)	6,13 (9,67)	6,41 (8,98)	6,11 (9,74)	6,22 (9,46)
B. Predpisi, ki ovirajo trgovino			8,52	7,45	7,66	6,74	6,82
(i) Necarinske ovire			8,20	7,30	7,62	5,92	6,09
(ii) Usklajevalni stroški uvoza in izvoza			8,83	7,59	7,70	7,55	7,55
C. Menjalni tečajji na črnem trgu	0,00	5,60	10,00	10,00	10,00	10,00	10,00
D. Omejitve pretoka kapitala in oseb	0,00	0,00	4,53	6,04	5,81	5,58	5,40
(i) Tuje lastništvo / investicije			8,29	7,86	7,16	6,48	6,48
(ii) Omejitve kapitala	0,00	0,00	0,77	3,85	3,85	3,85	3,85
(iii) Svoboda tujcev do prihoda				6,40	6,42	6,42	5,87
Področje 5. Predpisi (regulativa)	3,82	4,61	7,19	7,31	7,57	7,50	7,51
A. Predpisi na kreditnem trgu	3,56	4,40	8,88	8,63	9,45	9,59	9,62
(i) Lastništvo bank	0,00	2,00	8,00	10,00	10,00	10,00	10,00
(ii) Posojila zasebnemu sektorju	4,68	5,21	8,65	5,88	8,34	8,76	8,86
(iii) Omejitve obrestnih mer / negativne realne obrestne mere	6,00	6,00	10,00	10,00	10,00	10,00	10,00
B. Predpisi na trgu dela			5,59	6,84	7,28	6,78	6,85
(i) Predpisi o zaposlovanju in minimalni plači			4,65	8,90	7,23	7,23	7,23
(ii) Predpisi zaposlovanja in odpuščanja		7,07	5,50	4,62	5,29	5,23	5,31
(iii) Centralizirane kolektivne pogodbe			6,97	7,49	7,38	6,46	6,80
(iv) Regulacija delovnega časa			5,85	3,30	6,00	4,00	4,00
(v) Prepisani stroški pri odpustu delavca				6,76	7,76	7,76	7,76
(vi) Vojaška obveznost	0,00	1,00	5,00	10,00	10,00	10,00	10,00
C. Predpisi o poslovanju			7,08	6,46	5,99	6,12	6,07
(i) Administrativne zahteve			7,42	3,03	2,23	2,40	2,66
(ii) Birokratski stroški			6,18	6,58	2,96	2,96	2,96
(iii) Ustanovitev podjetja			7,37	8,32	9,76	9,72	9,58
(iv) Dodatna plačila / podkupnine / favoriziranje			7,35	7,27	4,84	5,12	4,90
(v) Gradbena dovoljenja				7,36	9,25	9,61	9,44
(vi) Stroški davčnih postopkov				6,19	6,90	6,90	6,90

Makedonija

	1980	1990	2000	2005	2010	2012	2013
Končne ocene (mesto)	Ocena (mesto)	Ocena (mesto)	Ocena (mesto)	Ocena (mesto)	Ocena (mesto)	Ocena (mesto)	Ocena (mesto)
				6,43 (90)	6,89 (78)	7,23 (55)	7,19 (60)
	Ocena (podatek)	Ocena (podatek)	Ocena (podatek)	Ocena (podatek)	Ocena (podatek)	Ocena (podatek)	Ocena (podatek)
Področje 1. Obseg (para)države				5,71	5,75	6,78	6,34
A. Javna poraba				6,03 (19,51)	5,74 (20,50)	6,06 (19,40)	6,32 (18,50)
B. Transferji in subvencije				6,81 (12,21)	4,76 (19,74)	4,55 (20,49)	4,55 (20,49)
C. Državno lastništvo podjetij in investicije				4,00 (35,72)	4,00 (33,80)	8,00 (18,40)	6,00 (25,00)
D. Najvišja mejna davčna stopnja				6,00	8,50	8,50	8,50
(i) Najvišja mejna davčna stopnja dohodnine				9,00 (24)	10,00 (10)	10,00 (10)	10,00 (10)
(ii) Najvišja mejna davčna stopnja na plače				3,00 (47)	7,00 (34)	7,00 (34)	7,00 (34)
Področje 2. Pravni sistem in lastninske pravice				4,27	5,23	5,35	5,54
A. Neodvisnost sodstva				2,37	3,15	3,62	4,21
B. Nepriistranskost sodstva				3,19	3,44	3,66	4,19
C. Zaščita lastninskih pravic				4,12	4,42	5,77	5,92
D. Vmešavanje vojske v vladavino prava in politiko				3,50	5,10	5,10	5,30
E. Poštenost pravnega sistema							
F. Pravno izvrševanje pogodb				5,55	5,79	4,16	4,16
G. Regulativni stroški pri prodaji nepremičnin				7,00	8,23	8,33	8,33
H. Zanesljivost policije				4,70	5,26	5,66	5,86
I. Poslovni stroški zaradi kriminala				3,69	6,45	6,52	6,36
Področje 3. Trdnost valute				7,59	7,97	8,18	8,31
A. Rast denarne mase				6,01 (19,95)	8,05 (9,76)	9,45 (2,77)	9,42 (2,90)
B. Standardni odklon inflacije				9,36 (1,59)	9,16 (2,11)	8,95 (2,62)	9,37 (1,59)
C. Inflacija: zadnje leto				9,99 (0,04)	9,68 (1,61)	9,34 (3,32)	9,44 (2,78)
D. Možnost bančnih računov v tuji valuti				5,00	5,00	5,00	5,00
Področje 4. Svoboda mednarodne trgovine				7,36	7,45	7,68	7,61
A. Carine				9,01	8,05	8,22	8,24
(i) Prihodki od trgovinskih dajatev (% sektorja trgovine)				8,83 (1,75)	9,35 (0,97)	9,54 (0,69)	9,54 (0,69)
(ii) Povprečna carinska stopnja				9,18 (4,10)	8,46 (7,70)	8,60 (7,00)	8,64 (6,80)
(iii) Standardni odklon carinskih stopenj					6,34 (9,16)	6,53 (8,68)	6,55 (8,64)
B. Predpisi, ki ovirajo trgovino				5,95	6,98	7,00	7,03
(i) Necarinske ovire				5,56	5,48	5,53	5,59
(ii) Usklajevalni stroški uvoza in izvoza				6,34	8,47	8,47	8,47
C. Menjalni tečaji na črnem trgu				10,00	10,00	10,00	10,00
D. Omejitve pretoka kapitala in oseb				4,47	4,78	5,49	5,15
(i) Tuje lastništvo / investicije				5,04	4,39	5,77	5,93
(ii) Omejitve kapitala				0,77	2,31	3,08	3,08
(iii) Svoboda tujcev do prihoda				7,60	7,63	7,63	6,46
Področje 5. Predpisi (regulativa)				7,24	8,06	8,13	8,13
A. Predpisi na kreditnem trgu				10,00	9,65	9,62	9,41
(i) Lastništvo bank				10,00	10,00	10,00	10,00
(ii) Posojila zasebnemu sektorju				10,00	8,96	8,87	8,24
(iii) Omejitve obrestnih mer / negativne realne obrestne mere				10,00	10,00	10,00	10,00
B. Predpisi na trgu dela				5,89	7,81	7,63	7,56
(i) Predpisi o zaposlovanju in minimalni plači				3,90	7,23	7,23	6,10
(ii) Predpisi zaposlovanja in odpuščanja				5,06	5,58	5,26	5,65
(iii) Centralizirane kolektivne pogodbe				7,80	8,27	7,56	7,85
(iv) Regulacija delovnega časa				6,00	8,00	8,00	8,00
(v) Prepisani stroški pri odpustu delavca				7,59	7,76	7,76	7,76
(vi) Vojaška obveznost				5,00	10,00	10,00	10,00
C. Predpisi o poslovanju				5,82	6,73	7,14	7,43
(i) Administrativne zahteve				3,20	3,59	4,68	4,95
(ii) Birokratski stroški				5,29	5,30	5,30	5,30
(iii) Ustanovitev podjetja				8,98	9,88	9,92	9,93
(iv) Dodatna plačila / podkupnine / favoriziranje				4,88	4,93	5,74	6,28
(v) Gradbena dovoljenja				3,66	8,01	8,52	9,45
(vi) Stroški davčnih postopkov				8,92	8,67	8,67	8,67

Malavi

	1980	1990	2000	2005	2010	2012	2013
Končne ocene (mesto)	Ocena (mesto) 4,52 (74)	Ocena (mesto) 5,37 (64)	Ocena (mesto) 4,95 (115)	Ocena (mesto) 5,30 (131)	Ocena (mesto) 6,26 (120)	Ocena (mesto) 5,95 (133)	Ocena (mesto) 5,87 (136)
	Ocena (podatek)	Ocena (podatek)	Ocena (podatek)	Ocena (podatek)	Ocena (podatek)	Ocena (podatek)	Ocena (podatek)
Področje 1. Obseg (para)države	4,75	5,78	5,33	6,44	6,90	5,39	5,69
A. Javna poraba	5,41 (21,62)	6,65 (17,39)	6,82 (16,80)	7,29 (15,23)	5,82 (20,20)	5,26 (22,10)	4,97 (23,10)
B. Transferji in subvencije	9,59 (2,00)	9,48 (2,40)	9,48 (2,40)	9,48 (2,40)	9,77 (1,34)	9,81 (1,21)	9,81 (1,21)
C. Državno lastništvo podjetij in investicije	0,00 (78,60)	4,00 (38,30)	0,00 (81,30)	4,00 (35,77)	4,00 (39,56)	0,00 (56,30)	2,00 (46,60)
D. Najvišja mejna davčna stopnja	4,00	3,00	5,00	5,00	8,00	6,50	6,00
(i) Najvišja mejna davčna stopnja dohodnine	4,00 (45)	3,00 (50)	5,00 (38)	5,00 (38)	8,00 (30)	8,00 (30)	8,00 (30)
(ii) Najvišja mejna davčna stopnja na plače		3,00 (50)	5,00 (38)	5,00 (38)	8,00 (30)	5,00 (40)	4,00 (41)
Področje 2. Pravni sistem in lastninske pravice	3,62	4,48	5,53	5,01	5,47	5,03	5,04
A. Neodvisnost sodstva			6,18	5,90	5,57	4,96	5,00
B. Nepriistranskost sodstva			4,91	4,41	5,04	4,81	4,36
C. Zaščita lastninskih pravic			3,23	5,28	5,03	4,71	4,79
D. Vmešavanje vojske v vladavino prava in politiko			6,67	6,67	6,67	6,67	6,67
E. Poštenost pravnega sistema			6,67	5,00	5,00	4,20	4,20
F. Pravno izvrševanje pogodb				2,21	3,11	2,21	3,01
G. Regulativni stroški pri prodaji nepremičnin				7,22	7,64	8,04	8,07
H. Zanesljivost policije				4,25	5,36	4,90	4,94
I. Poslovni stroški zaradi kriminala				4,14	5,81	4,77	4,33
Področje 3. Trdnost valute	6,05	5,59	2,88	3,19	5,73	6,60	5,94
A. Rast denarne mase	9,73 (1,36)	7,17 (14,15)	5,05 (24,75)	5,86 (20,72)	6,37 (18,17)	7,87 (10,65)	7,38 (13,09)
B. Standardni odklon inflacije	7,64 (5,89)	7,35 (6,63)	2,37 (19,06)	0,00 (26,01)	8,04 (4,89)	7,77 (5,57)	6,84 (7,90)
C. Inflacija: zadnje leto	6,84 (15,79)	7,83 (10,85)	4,08 (29,58)	6,92 (15,41)	8,52 (7,41)	5,75 (21,27)	4,54 (27,28)
D. Možnost bančnih računov v tuji valuti	0,00	0,00	0,00	0,00	0,00	5,00	5,00
Področje 4. Svoboda mednarodne trgovine	2,67	5,26	5,26	5,57	6,26	6,02	5,86
A. Carine	5,60	6,58	4,96	3,97	5,95	5,88	5,79
(i) Prihodki od trgovinskih dajatev (% sektorja trgovine)	5,60 (6,60)	6,20 (5,70)	4,60 (8,10)	4,60 (8,10)	4,60 (8,10)	4,60 (8,10)	4,60 (8,10)
(ii) Povprečna carinska stopnja		6,96 (15,20)	4,60 (8,10)	7,30 (13,50)	7,46 (12,70)	7,46 (12,70)	7,52 (12,40)
(iii) Standardni odklon carinskih stopenj			4,20 (14,50)	0,00 (34,29)	5,78 (10,54)	5,58 (11,05)	5,24 (11,90)
B. Predpisi, ki ovirajo trgovino				3,92	4,33	4,86	5,48
(i) Necarinske ovire				4,82	5,13	5,09	6,07
(ii) Usklajevalni stroški uvoza in izvoza				3,02	3,54	4,63	4,88
C. Menjalni tečajji na črnem trgu	0,40	7,20	10,00	10,00	10,00	8,74	8,02
D. Omejitve pretoka kapitala in oseb	2,00	2,00	0,83	4,39	4,74	4,58	4,17
(i) Tuje lastništvo / investicije				6,58	6,04	5,56	5,61
(ii) Omejitve kapitala	2,00	2,00	0,83	0,00	1,54	1,54	1,54
(iii) Svoboda tujcev do prihoda				6,60	6,64	6,64	5,37
Področje 5. Predpisi (regulativa)	5,49	5,75	5,73	6,28	6,93	6,73	6,83
A. Predpisi na kreditnem trgu	4,65	5,35	5,30	7,94	7,70	7,51	7,02
(i) Lastništvo bank	2,00	2,00	2,00	10,00	8,00	8,00	8,00
(ii) Posojila zasebnemu sektorju	7,95	8,05	5,91	5,81	8,09	6,54	6,05
(iii) Omejitve obrestnih mer / negativne realne obrestne mere	4,00	6,00	8,00	8,00	7,00	8,00	7,00
B. Predpisi na trgu dela				6,57	7,23	7,03	7,15
(i) Predpisi o zaposlovanju in minimalni plači				5,60	4,43	4,43	5,57
(ii) Predpisi zaposlovanja in odpuščanja				4,56	5,68	5,06	4,41
(iii) Centralizirane kolektivne pogodbe				7,06	7,61	7,00	7,24
(iv) Regulacija delovnega časa				10,00	10,00	10,00	10,00
(v) Prepisani stroški pri odpustu delavca				2,21	5,68	5,68	5,68
(vi) Vojaška obveznost	10,00	10,00	10,00	10,00	10,00	10,00	10,00
C. Predpisi o poslovanju				4,32	5,87	5,63	6,33
(i) Administrativne zahteve				3,98	3,92	4,50	4,49
(ii) Birokratski stroški				1,09	5,26	5,26	5,26
(iii) Ustanovitev podjetja				6,55	7,80	7,46	7,79
(iv) Dodatna plačila / podkupnine / favoriziranje				5,46	4,27	3,78	3,95
(v) Gradbena dovoljenja				2,97	5,71	4,76	8,42
(vi) Stroški davčnih postopkov				5,85	8,24	8,04	8,04

Malezija

	1980	1990	2000	2005	2010	2012	2013
Končne ocene (mesto)	Ocena (mesto) 6,76 (13)	Ocena (mesto) 7,41 (15)	Ocena (mesto) 6,78 (53)	Ocena (mesto) 7,00 (64)	Ocena (mesto) 7,01 (71)	Ocena (mesto) 7,00 (74)	Ocena (mesto) 7,22 (58)
	Ocena (podatek)	Ocena (podatek)	Ocena (podatek)	Ocena (podatek)	Ocena (podatek)	Ocena (podatek)	Ocena (podatek)
Področje 1. Obseg (para)države	4,84	6,27	6,08	6,03	6,13	5,96	6,51
A. Javna poraba	4,52 (24,64)	5,58 (21,02)	5,87 (20,05)	5,03 (22,89)	5,60 (20,95)	5,38 (21,70)	5,59 (21,00)
B. Transferji in subvencije	8,83 (4,80)	9,48 (2,40)	8,45 (6,20)	9,08 (3,87)	8,91 (4,50)	8,45 (6,18)	8,45 (6,18)
C. Državno lastništvo podjetij in investicije	4,00 (37,30)	4,00 (33,80)	2,00 (47,00)	2,00 (45,37)	2,00 (45,20)	2,00 (42,00)	4,00 (39,50)
D. Najvišja mejna davčna stopnja	2,00	6,00	8,00	8,00	8,00	8,00	8,00
(i) Najvišja mejna davčna stopnja dohodnine	2,00 (60)	6,00 (45)	8,00 (29)	8,00 (28)	8,00 (26)	8,00 (26)	8,00 (26)
(ii) Najvišja mejna davčna stopnja na plače		6,00 (45)	8,00 (29)	8,00 (28)	8,00 (26)	8,00 (26)	8,00 (26)
Področje 2. Pravni sistem in lastninske pravice	6,59	6,52	5,62	6,99	6,86	6,79	6,93
A. Neodvisnost sodstva			4,51	7,24	6,13	5,91	6,45
B. Nepristranskost sodstva			6,01	7,35	6,59	6,50	6,73
C. Zaščita lastninskih pravic			4,23	7,93	7,19	7,00	7,16
D. Vmešavanje vojske v vladavino prava in politiko			8,33	8,33	8,33	8,33	8,33
E. Poštenost pravnega sistema			5,00	6,67	6,67	6,67	6,67
F. Pravno izvrševanje pogodb				4,27	5,59	5,59	5,00
G. Regulativni stroški pri prodaji nepremičnin				6,49	8,01	8,65	8,66
H. Zanesljivost policije				7,51	6,72	6,52	6,89
I. Poslovni stroški zaradi kriminala				7,11	6,56	5,99	6,48
Področje 3. Trdnost valute	9,05	9,00	8,15	6,60	6,52	6,50	6,60
A. Rast denarne mase	8,81 (5,94)	8,69 (6,57)	9,12 (-4,39)	9,16 (4,21)	8,93 (5,34)	8,87 (5,63)	8,80 (6,00)
B. Standardni odklon inflacije	8,78 (3,06)	7,92 (5,20)	8,79 (3,04)	7,84 (5,40)	7,51 (6,23)	7,45 (6,36)	8,04 (4,91)
C. Inflacija: zadnje leto	8,63 (6,87)	9,41 (2,95)	9,69 (1,53)	9,41 (2,96)	9,66 (1,71)	9,67 (1,66)	9,58 (2,11)
D. Možnost bančnih računov v tuji valuti	10,00	10,00	5,00	0,00	0,00	0,00	0,00
Področje 4. Svoboda mednarodne trgovine	7,12	7,25	6,88	7,39	7,49	7,60	7,74
A. Carine	6,37	6,76	5,92	6,66	6,92	6,93	7,14
(i) Prihodki od trgovinskih dajatev (% sektorja trgovine)	4,87 (7,70)	7,87 (3,20)	9,59 (0,62)	9,67 (0,49)	9,79 (0,31)	9,81 (0,28)	9,81 (0,28)
(ii) Povprečna carinska stopnja	7,88 (10,60)	7,40 (13,00)	9,59 (0,62)	8,50 (7,50)	8,70 (6,50)	8,70 (6,50)	8,80 (6,00)
(iii) Standardni odklon carinskih stopenj		5,00 (12,50)	0,00 (33,30)	1,81 (20,49)	2,28 (19,31)	2,28 (19,31)	2,80 (18,00)
B. Predpisi, ki ovirajo trgovino			7,92	7,03	7,09	7,53	7,79
(i) Necarinske ovire			6,67	6,27	6,31	6,32	6,83
(ii) Usklajevalni stroški uvoza in izvoza			9,17	7,78	7,87	8,74	8,74
C. Menjalni tečaji na črnem trgu	10,00	10,00	10,00	10,00	10,00	10,00	10,00
D. Omejitve pretoka kapitala in oseb	5,00	5,00	3,69	5,89	5,97	5,94	6,02
(i) Tuje lastništvo / investicije			6,61	7,67	7,13	7,06	7,29
(ii) Omejitve kapitala	5,00	5,00	0,77	0,00	0,77	0,77	0,77
(iii) Svoboda tujcev do prihoda				10,00	10,00	10,00	10,00
Področje 5. Predpisi (regulativa)	6,18	8,00	7,19	7,99	8,03	8,16	8,30
A. Predpisi na kreditnem trgu	6,30	7,81	7,95	9,66	9,50	9,52	9,49
(i) Lastništvo bank	5,00	5,00	5,00	10,00	10,00	10,00	10,00
(ii) Posojila zasebnemu sektorju	7,90	8,44	8,85	8,98	8,49	8,57	8,46
(iii) Omejitve obrestnih mer / negativne realne obrestne mere	6,00	10,00	10,00	10,00	10,00	10,00	10,00
B. Predpisi na trgu dela		8,19	6,60	7,67	7,94	7,91	8,04
(i) Predpisi o zaposlovanju in minimalni plači			4,47	10,00	10,00	10,00	10,00
(ii) Predpisi zaposlovanja in odpuščanja		6,65	4,00	5,05	5,82	5,78	6,55
(iii) Centralizirane kolektivne pogodbe	7,93	7,93	7,53	7,95	7,57	7,46	7,46
(iv) Regulacija delovnega časa			7,01	10,00	10,00	10,00	10,00
(v) Prepisani stroški pri odpustu delavca				3,05	4,24	4,24	4,24
(vi) Vojaška obveznost	10,00	10,00	10,00	10,00	10,00	10,00	10,00
C. Predpisi o poslovanju			7,00	6,63	6,64	7,05	7,38
(i) Administrativne zahteve			7,13	5,96	5,71	6,04	6,61
(ii) Birokratski stroški			8,43	3,47	3,26	3,26	3,26
(iii) Ustanovitev podjetja			6,33	8,83	9,64	9,73	9,75
(iv) Dodatna plačila / podkupnine / favoriziranje			6,11	7,39	6,06	6,01	6,43
(v) Gradbena dovoljenja				6,25	6,67	8,77	9,71
(vi) Stroški davčnih postopkov				7,87	8,51	8,51	8,51

Mali

	1980	1990	2000	2005	2010	2012	2013
Končne ocene (mesto)	Ocena (mesto) 5,92 (30)	Ocena (mesto) 5,28 (66)	Ocena (mesto) 6,19 (80)	Ocena (mesto) 6,02 (108)	Ocena (mesto) 5,97 (131)	Ocena (mesto) 6,15 (126)	Ocena (mesto) 6,29 (123)
	Ocena (podatek)	Ocena (podatek)	Ocena (podatek)	Ocena (podatek)	Ocena (podatek)	Ocena (podatek)	Ocena (podatek)
Področje 1. Obseg (para)države	8,84	6,43	7,15	7,49	5,78	7,40	7,20
A. Javna poraba	10,00 (4,86)	7,31 (15,13)	7,47 (14,60)	8,46 (11,22)	5,35 (21,80)	8,09 (12,50)	7,32 (15,11)
B. Transferji in subvencije	9,51 (2,30)	9,97 (0,60)	9,97 (0,60)	10,00 (0,01)	10,00 (0,29)	10,00 (0,29)	10,00 (0,29)
C. Državno lastništvo podjetij in investicije	7,00 (21,40)	2,00 (45,90)	4,00 (35,07)	4,00 (33,93)	2,00 (45,77)	8,00 (19,84)	8,00 (19,84)
D. Najvišja mejna davčna stopnja						3,50	3,50
(i) Najvišja mejna davčna stopnja dohodnine						5,00 (40)	5,00 (40)
(ii) Najvišja mejna davčna stopnja na plače						2,00 (53)	2,00 (53)
Področje 2. Pravni sistem in lastninske pravice	4,23	3,02	5,35	4,52	4,49	3,94	4,07
A. Neodvisnost sodstva				4,43	2,89	2,72	3,45
B. Nepriustranskost sodstva			4,38	3,90	4,23	3,72	4,08
C. Zaščita lastninskih pravic				5,12	4,11	3,78	4,00
D. Vmešavanje vojske v vladavino prava in politiko			6,67	5,83	5,83	4,20	4,20
E. Poštenost pravnega sistema			5,00	5,00	5,00	5,00	5,00
F. Pravno izvrševanje pogodb				1,95	2,63	2,63	2,63
G. Regulativni stroški pri prodaji nepremičnin				4,38	5,47	5,51	5,47
H. Zanesljivost policije				5,48	3,98	4,11	4,70
I. Poslovni stroški zaradi kriminala				4,59	6,29	3,78	3,09
Področje 3. Trdnost valute	6,04	6,98	8,40	6,12	6,86	6,37	6,84
A. Rast denarne mase	8,58 (7,09)	9,10 (-4,52)	10,00 (-0,02)	8,55 (7,24)	9,38 (3,10)	8,15 (9,23)	8,46 (7,72)
B. Standardni odklon inflacije	8,83 (2,93)	9,36 (1,59)	8,72 (3,20)	7,21 (6,97)	8,29 (4,26)	8,40 (4,00)	9,02 (2,44)
C. Inflacija: zadnje leto	6,74 (16,31)	9,45 (2,73)	9,86 (-0,68)	8,72 (6,40)	9,78 (1,11)	8,91 (5,43)	9,88 (-0,60)
D. Možnost bančnih računov v tuji valuti	0,00	0,00	5,00	0,00	0,00	0,00	0,00
Področje 4. Svoboda mednarodne trgovine	4,74	5,06	5,91	6,01	6,46	6,36	6,89
A. Carine	5,23	5,97	7,73	7,30	7,62	7,69	7,69
(i) Prihodki od trgovinskih dajatev (% sektorja trgovine)	7,47 (3,80)	6,93 (4,60)	7,87 (3,20)	7,11 (4,33)	7,95 (3,08)	8,17 (2,74)	8,17 (2,74)
(ii) Povprečna carinska stopnja	3,00 (35,00)	5,00 (25,00)	7,87 (3,20)	7,52 (12,40)	7,62 (11,90)	7,62 (11,90)	7,62 (11,90)
(iii) Standardni odklon carinskih stopenj				7,26 (6,84)	7,29 (6,78)	7,29 (6,78)	7,29 (6,78)
B. Predpisi, ki ovirajo trgovino				3,73	5,54	5,18	4,76
(i) Necarinske ovire				5,04	5,02	4,37	3,67
(ii) Usklajevalni stroški uvoza in izvoza				2,42	6,05	5,99	5,86
C. Menjalni tečaji na črnem trgu	9,00	9,20	10,00	10,00	10,00	10,00	10,00
D. Omejitve pretoka kapitala in oseb	0,00	0,00	0,00	3,02	2,68	2,58	5,09
(i) Tuje lastništvo / investicije				6,77	4,96	4,64	4,49
(ii) Omejitve kapitala	0,00	0,00	0,00	0,00	0,77	0,77	0,77
(iii) Svoboda tujcev do prihoda				2,30	2,32	2,32	10,00
Področje 5. Predpisi (regulativa)	5,73	4,94	4,13	5,94	6,24	6,71	6,47
A. Predpisi na kreditnem trgu	5,29	6,52	4,94	7,93	7,69	8,67	8,07
(i) Lastništvo bank	2,00	2,00	2,00	8,00	8,00	8,00	8,00
(ii) Posojila zasebnemu sektorju	9,88	9,57	7,89	7,80	7,07	10,00	8,21
(iii) Omejitve obrestnih mer / negativne realne obrestne mere	4,00	8,00		8,00	8,00	8,00	8,00
B. Predpisi na trgu dela				5,58	5,23	5,67	5,28
(i) Predpisi o zaposlovanju in minimalni plači				6,70	5,00	6,67	4,43
(ii) Predpisi zaposlovanja in odpuščanja				5,58	4,79	5,18	5,45
(iii) Centralizirane kolektivne pogodbe				6,09	6,00	6,62	6,23
(iv) Regulacija delovnega časa				8,00	8,00	8,00	8,00
(v) Prepisani stroški pri odpustu delavca				7,13	7,57	7,57	7,57
(vi) Vojaška obveznost	10,00	0,00	0,00	0,00	0,00	0,00	0,00
C. Predpisi o poslovanju				4,30	5,81	5,78	6,07
(i) Administrativne zahteve				3,33	4,04	3,92	3,63
(ii) Birokratski stroški				1,74	6,43	6,43	6,43
(iii) Ustanovitev podjetja				4,86	7,65	7,87	7,84
(iv) Dodatna plačila / podkupnine / favoriziranje				4,15	2,56	2,18	2,58
(v) Gradbena dovoljenja				4,75	7,20	7,33	8,96
(vi) Stroški davčnih postopkov				6,97	6,97	6,97	6,97

Malta

	1980	1990	2000	2005	2010	2012	2013
Končne ocene (mesto)	Ocena (mesto) 5,57 (44)	Ocena (mesto) 5,54 (57)	Ocena (mesto) 6,76 (54)	Ocena (mesto) 7,55 (29)	Ocena (mesto) 7,56 (22)	Ocena (mesto) 7,62 (19)	Ocena (mesto) 7,61 (19)
	Ocena (podatek)	Ocena (podatek)	Ocena (podatek)	Ocena (podatek)	Ocena (podatek)	Ocena (podatek)	Ocena (podatek)
Področje 1. Obseg (para)države	4,67	4,30	6,00	5,85	5,80	5,76	5,74
A. Javna poraba	5,88 (20,01)	5,33 (21,89)	5,10 (22,67)	4,58 (24,44)	4,28 (25,45)	4,09 (26,11)	4,04 (26,26)
B. Transferji in subvencije	6,81 (12,20)	5,89 (15,60)	5,92 (15,49)	5,82 (15,85)	5,92 (15,47)	5,94 (15,42)	5,94 (15,42)
C. Državno lastništvo podjetij in investicije	6,00 (28,60)	6,00 (28,80)	6,00 (28,80)	6,00	6,00	6,00	6,00
D. Najvišja mejna davčna stopnja	0,00	0,00	7,00	7,00	7,00	7,00	7,00
(i) Najvišja mejna davčna stopnja dohodnine	0,00 (65)	0,00 (65)	7,00 (35)	7,00 (35)	7,00 (35)	7,00 (35)	7,00 (35)
(ii) Najvišja mejna davčna stopnja na plače	0,00 (65)	0,00 (65)	7,00 (35)	7,00 (35)	7,00 (35)	7,00 (35)	7,00 (35)
Področje 2. Pravni sistem in lastninske pravice	4,48	8,37	7,68	7,52	7,19	7,04	
A. Neodvisnost sodstva				7,18	6,89	6,30	6,02
B. Nepriistranskost sodstva			6,77	5,93	5,01	4,89	4,89
C. Zaščita lastninskih pravic				6,92	7,09	7,55	6,74
D. Vmešavanje vojske v vladavino prava in politiko			10,00	10,00	10,00	10,00	10,00
E. Poštenost pravnega sistema			8,33	8,33	8,33	8,33	8,33
F. Pravno izvrševanje pogodb						4,48	4,48
G. Regulativni stroški pri prodaji nepremičnin						8,04	8,04
H. Zanesljivost policije				7,12	6,92	7,14	7,11
I. Poslovni stroški zaradi kriminala				8,31	8,37	7,95	7,79
Področje 3. Trdnost valute	6,50	7,27	7,00	8,99	9,54	9,47	9,52
A. Rast denarne mase	9,68 (1,60)	10,00 (-0,02)	9,94 (-0,28)	6,82 (15,91)	8,59 (7,06)	8,56 (7,20)	8,57 (7,14)
B. Standardni odklon inflacije	8,80 (3,00)	9,74 (0,64)	8,51 (3,72)	9,75 (0,63)	9,87 (0,32)	9,80 (0,49)	9,80 (0,49)
C. Inflacija: zadnje leto	7,52 (12,40)	9,36 (3,21)	9,53 (2,37)	9,40 (3,01)	9,70 (1,52)	9,52 (2,42)	9,73 (1,37)
D. Možnost bančnih računov v tuji valuti	0,00	0,00	0,00	10,00	10,00	10,00	10,00
Področje 4. Svoboda mednarodne trgovine	5,44	6,11	6,23	8,55	8,13	8,10	7,99
A. Carine	6,73	6,73	8,51	9,28	8,34	8,21	8,25
(i) Prihodki od trgovinskih dajatev (% sektorja trgovine)	6,73 (4,90)	6,73 (4,90)	9,58 (0,63)	9,59 (0,62)	9,63 (0,55)	9,63 (0,55)	9,64 (0,54)
(ii) Povprečna carinska stopnja			9,58 (0,63)	9,46 (2,70)	8,98 (5,10)	8,90 (5,50)	8,90 (5,50)
(iii) Standardni odklon carinskih stopenj			7,72 (5,70)	8,80 (3,00)	6,41 (8,98)	6,11 (9,74)	6,22 (9,46)
B. Predpisi, ki ovirajo trgovino				7,47	7,45	7,50	7,19
(i) Necarinske ovire				7,47	7,45	6,33	5,71
(ii) Usklajevalni stroški uvoza in izvoza						8,68	8,68
C. Menjalni tečaji na črnem trgu	7,60	9,60	9,40	10,00	10,00	10,00	10,00
D. Omejitve pretoka kapitala in oseb	2,00	2,00	0,77	7,45	6,75	6,70	6,51
(i) Tuje lastništvo / investicije				7,48	6,90	6,76	6,72
(ii) Omejitve kapitala	2,00	2,00	0,77	8,46	6,92	6,92	6,92
(iii) Svoboda tujcev do prihoda				6,40	6,42	6,42	5,87
Področje 5. Predpisi (regulativa)	5,68	5,55	6,23	6,67	6,79	7,60	7,76
A. Predpisi na kreditnem trgu	5,15	4,81	6,62	7,88	9,22	9,22	9,33
(i) Lastništvo bank	0,00	0,00	2,00	10,00	10,00	10,00	10,00
(ii) Posojila zasebnemu sektorju	9,45	8,43	7,86	3,63	7,67	7,65	7,99
(iii) Omejitve obrestnih mer / negativne realne obrestne mere	6,00	6,00	10,00	10,00	10,00	10,00	10,00
B. Predpisi na trgu dela				7,09	6,76	7,36	7,48
(i) Predpisi o zaposlovanju in minimalni plači						6,10	7,23
(ii) Predpisi zaposlovanja in odpuščenja				4,14	4,17	4,82	4,55
(iii) Centralizirane kolektivne pogodbe				7,14	6,12	7,22	7,13
(iv) Regulacija delovnega časa						6,00	6,00
(v) Prepisani stroški pri odpustu delavca						10,00	10,00
(vi) Vojaška obveznost	10,00	10,00	10,00	10,00	10,00	10,00	10,00
C. Predpisi o poslovanju				5,03	4,39	6,23	6,46
(i) Administrativne zahteve				2,99	3,05	3,94	4,05
(ii) Birokratski stroški				4,78	4,30	4,30	4,30
(iii) Ustanovitev podjetja						8,62	8,77
(iv) Dodatna plačila / podkupnine / favoriziranje				7,32	5,82	5,06	4,98
(v) Gradbena dovoljenja						6,99	8,19
(vi) Stroški davčnih postopkov						8,44	8,44

Maroko

	1980	1990	2000	2005	2010	2012	2013
Končne ocene (mesto)	Ocena (mesto) 4,42 (77)	Ocena (mesto) 5,20 (68)	Ocena (mesto) 6,14 (82)	Ocena (mesto) 6,42 (92)	Ocena (mesto) 6,50 (103)	Ocena (mesto) 6,44 (110)	Ocena (mesto) 6,46 (109)
	Ocena (podatek)	Ocena (podatek)	Ocena (podatek)	Ocena (podatek)	Ocena (podatek)	Ocena (podatek)	Ocena (podatek)
Področje 1. Obseg (para)države	4,63	5,91	6,32	6,71	6,50	5,92	5,81
A. Javna poraba	5,51 (21,26)	6,12 (19,18)	5,10 (22,65)	4,48 (24,75)	4,87 (23,43)	4,62 (24,30)	4,71 (24,00)
B. Transferji in subvencije	9,02 (4,10)	9,51 (2,30)	8,16 (7,25)	8,37 (6,48)	8,13 (7,35)	7,04 (11,35)	7,04 (11,35)
C. Državno lastništvo podjetij in investicije	2,00 (46,80)	8,00 (19,80)	8,00 (18,10)	10,00 (13,60)	8,00 (18,67)	8,00 (17,66)	8,00 (17,66)
D. Najvišja mejna davčna stopnja	2,00	0,00	4,00	4,00	5,00	4,00	3,50
(i) Najvišja mejna davčna stopnja dohodnine	2,00 (64)	0,00 (87)	4,00 (44)	4,00 (44)	5,00 (38)	5,00 (38)	5,00 (38)
(ii) Najvišja mejna davčna stopnja na plače					5,00 (38)	3,00 (46)	2,00 (51)
Področje 2. Pravni sistem in lastninske pravice	2,24	3,99	7,68	6,17	5,97	6,00	6,11
A. Neodvisnost sodstva				4,07	4,28	3,98	4,20
B. Nepriistranskost sodstva			6,37	5,06	4,83	4,25	4,15
C. Zaščita lastninskih pravic				6,26	5,62	6,35	6,42
D. Vmešavanje vojske v vladavino prava in politiko			6,67	6,67	6,67	6,67	6,67
E. Poštenost pravnega sistema			10,00	8,33	8,33	7,50	7,50
F. Pravno izvrševanje pogodb				4,30	5,09	5,09	5,09
G. Regulativni stroški pri prodaji nepremičnin				7,65	6,97	6,93	7,30
H. Zanesljivost policije				6,65	5,34	6,13	6,44
I. Poslovni stroški zaradi kriminala				6,60	6,60	7,12	7,20
Področje 3. Trdnost valute	6,26	6,50	6,96	7,10	7,07	7,14	7,26
A. Rast denarne mase	8,75 (6,25)	8,09 (9,57)	8,63 (6,84)	8,94 (5,29)	9,29 (3,56)	9,82 (0,91)	9,87 (0,65)
B. Standardni odklon inflacije	8,19 (4,52)	9,06 (2,36)	9,60 (0,99)	9,65 (0,86)	9,18 (2,05)	8,98 (2,54)	9,56 (1,09)
C. Inflacija: zadnje leto	8,11 (9,46)	8,87 (5,66)	9,62 (1,89)	9,80 (0,98)	9,80 (0,99)	9,74 (1,28)	9,62 (1,89)
D. Možnost bančnih računov v tuji valuti	0,00	0,00	0,00	0,00	0,00	0,00	0,00
Področje 4. Svoboda mednarodne trgovine	4,41	4,73	4,40	6,26	6,79	7,13	6,99
A. Carine	1,43	4,78	3,19	4,74	5,55	6,13	6,13
(i) Prihodki od trgovinskih dajatev (% sektorja trgovine)	2,87 (10,70)	4,27 (8,60)	5,09 (7,36)	7,51 (3,73)	8,44 (2,34)	9,13 (1,30)	9,13 (1,30)
(ii) Povprečna carinska stopnja	0,00 (54,00)	5,30 (23,50)	5,09 (7,36)	6,12 (19,40)	6,38 (18,10)	7,42 (12,90)	7,42 (12,90)
(iii) Standardni odklon carinskih stopenj			1,20 (22,00)	0,59 (23,52)	1,82 (20,45)	1,85 (20,38)	1,85 (20,38)
B. Predpisi, ki ovirajo trgovino				5,88	6,87	7,34	7,31
(i) Necarinske ovire				4,98	5,49	6,43	6,16
(ii) Usklajevalni stroški uvoza in izvoza				6,78	8,24	8,24	8,45
C. Menjalni tečajji na črnem trgu	9,80	7,40	10,00	9,42	10,00	10,00	10,00
D. Omejitve pretoka kapitala in oseb	2,00	2,00	0,00	5,01	4,75	5,05	4,52
(i) Tuje lastništvo / investicije				7,07	6,30	7,19	7,17
(ii) Omejitve kapitala	2,00	2,00	0,00	0,77	0,77	0,77	0,77
(iii) Svoboda tujcev do prihoda				7,20	7,19	7,19	5,62
Področje 5. Predpisi (regulativa)	4,55	4,90	5,36	5,84	6,15	6,03	6,12
A. Predpisi na kreditnem trgu	5,69	6,09	7,32	7,74	7,41	6,87	7,00
(i) Lastništvo bank	5,00	5,00	5,00	5,00	5,00	5,00	5,00
(ii) Posojila zasebnemu sektorju	6,38	5,26	7,95	9,21	9,23	7,60	8,00
(iii) Omejitve obrestnih mer / negativne realne obrestne mere		8,00	9,00	9,00	8,00	8,00	8,00
B. Predpisi na trgu dela				3,65	4,52	4,51	4,54
(i) Predpisi o zaposlovanju in minimalni plači				0,00	1,10	1,10	1,10
(ii) Predpisi zaposlovanja in odpuščanja				5,30	5,08	4,46	4,47
(iii) Centralizirane kolektivne pogodbe				7,50	6,65	7,20	7,40
(iv) Regulacija delovnega časa				6,00	8,00	8,00	8,00
(v) Prepisani stroški pri odpustu delavca				2,12	5,29	5,29	5,29
(vi) Vojaška obveznost	1,00	1,00	1,00	1,00	1,00	1,00	1,00
C. Predpisi o poslovanju				6,12	6,52	6,72	6,81
(i) Administrativne zahteve				3,56	3,86	4,23	4,36
(ii) Birokratski stroški				5,40	4,90	4,90	4,90
(iii) Ustanovitev podjetja				9,26	9,42	9,55	9,55
(iv) Dodatna plačila / podkupnine / favoriziranje				5,08	4,70	5,31	5,29
(v) Gradbena dovoljenja				7,42	8,91	8,94	9,38
(vi) Stroški davčnih postopkov				5,99	7,33	7,40	7,40

Mauritius

	1980	1990	2000	2005	2010	2012	2013
Končne ocene (mesto)	Ocena (mesto) 4,90 (62)	Ocena (mesto) 6,12 (39)	Ocena (mesto) 7,57 (22)	Ocena (mesto) 7,53 (31)	Ocena (mesto) 7,93 (7)	Ocena (mesto) 8,09 (6)	Ocena (mesto) 8,08 (6)
	Ocena (podatek)	Ocena (podatek)	Ocena (podatek)	Ocena (podatek)	Ocena (podatek)	Ocena (podatek)	Ocena (podatek)
Področje 1. Obseg (para)države	5,63	6,81	7,37	7,19	7,89	7,95	7,87
A. Javna poraba	7,14 (15,72)	7,24 (15,40)	7,00 (16,19)	6,62 (17,50)	7,09 (15,89)	7,26 (15,30)	6,97 (16,30)
B. Transferji in subvencije	8,37 (6,50)	8,99 (4,20)	8,49 (6,06)	8,62 (5,55)	8,45 (6,19)	8,52 (5,94)	8,52 (5,94)
C. Državno lastništvo podjetij in investicije	4,00 (36,00)	4,00 (37,32)	6,00 (28,01)	6,00 (29,59)	7,00 (24,53)	7,00 (24,01)	7,00 (23,60)
D. Najvišja mejna davčna stopnja	3,00	7,00	8,00	7,50	9,00	9,00	9,00
(i) Najvišja mejna davčna stopnja dohodnine	3,00 (50)	7,00 (35)	9,00 (25)	8,00 (30)	10,00 (15)	10,00 (15)	10,00 (15)
(ii) Najvišja mejna davčna stopnja na plače		7,00 (35)	7,00 (33)	7,00 (31)	8,00 (26)	8,00 (26)	8,00 (26)
Področje 2. Pravni sistem in lastninske pravice		6,28	6,94	5,68	6,21	6,56	6,55
A. Neodvisnost sodstva			6,18	6,11	6,43	6,67	6,76
B. Nepristranskost sodstva			7,01	6,42	5,80	6,04	5,82
C. Zaščita lastninskih pravic			4,80	7,63	7,06	6,80	6,85
D. Vmešavanje vojske v vladavino prava in politiko			10,00	8,70	7,70	8,90	8,80
E. Poštenost pravnega sistema			6,70				
F. Pravno izvrševanje pogodb				3,94	4,55	4,96	5,03
G. Regulativni stroški pri prodaji nepremičnin				1,03	6,10	6,23	6,25
H. Zanesljivost policije				5,49	5,47	5,92	5,89
I. Poslovni stroški zaradi kriminala				6,11	6,54	6,95	6,97
Področje 3. Trdnost valute	4,92	6,20	9,58	9,49	9,28	9,43	9,67
A. Rast denarne mase	9,21 (3,95)	7,47 (12,64)	9,64 (-1,81)	9,35 (3,25)	8,82 (5,88)	9,48 (2,58)	9,81 (0,97)
B. Standardni odklon inflacije	5,80 (10,50)	9,37 (1,58)	9,51 (1,21)	9,59 (1,03)	8,87 (2,83)	9,02 (2,44)	9,59 (1,03)
C. Inflacija: zadnje leto	4,69 (26,57)	7,98 (10,12)	9,16 (4,20)	9,02 (4,91)	9,42 (2,89)	9,23 (3,85)	9,29 (3,54)
D. Možnost bančnih računov v tuji valuti	0,00	0,00	10,00	10,00	10,00	10,00	10,00
Področje 4. Svoboda mednarodne trgovine	2,44	4,51	7,20	7,96	8,29	8,40	8,49
A. Carine	3,31	3,14	3,54	7,44	9,17	9,34	9,38
(i) Prihodki od trgovinskih dajatev (% sektorja trgovine)	3,60 (9,60)	4,93 (7,60)	6,81 (4,78)	7,59 (3,62)	9,71 (0,44)	9,76 (0,36)	9,76 (0,36)
(ii) Povprečna carinska stopnja	3,02 (34,90)	4,48 (27,60)	6,81 (4,78)	8,30 (8,50)	9,72 (1,40)	9,78 (1,10)	9,80 (1,00)
(iii) Standardni odklon carinskih stopenj		0,00 (91,50)	0,00 (27,80)	6,43 (8,93)	8,08 (4,80)	8,47 (3,83)	8,59 (3,52)
B. Predpisi, ki ovirajo trgovino			7,44	6,99	7,34	7,52	7,42
(i) Necarinske ovire			7,88	6,15	6,43	6,34	6,08
(ii) Usklajevalni stroški uvoza in izvoza			6,99	7,82	8,26	8,70	8,76
C. Menjalni tečajji na črnem trgu	2,00	8,40	10,00	10,00	10,00	10,00	10,00
D. Omejitve pretoka kapitala in oseb	2,00	2,00	7,84	7,40	6,66	6,75	7,17
(i) Tuje lastništvo / investicije			8,75	6,57	6,63	6,90	6,88
(ii) Omejitve kapitala	2,00	2,00	6,92	6,92	4,62	4,62	4,62
(iii) Svoboda tujcev do prihoda				8,70	8,74	8,74	10,00
Področje 5. Predpisi (regulativa)	6,59	6,80	6,74	7,34	8,00	8,10	7,82
A. Predpisi na kreditnem trgu	7,28	8,13	9,10	8,75	9,49	9,86	9,17
(i) Lastništvo bank	8,00	10,00	10,00	10,00	10,00	10,00	10,00
(ii) Posojila zasebnemu sektorju	6,56	6,38	8,29	7,25	8,48	9,58	7,51
(iii) Omejitve obrestnih mer / negativne realne obrestne mere		8,00	9,00	9,00	10,00	10,00	10,00
B. Predpisi na trgu dela			4,90	6,93	7,63	7,78	7,60
(i) Predpisi o zaposlovanju in minimalni plači			3,12	10,00	10,00	10,00	6,67
(ii) Predpisi zaposlovanja in odpuščanja			1,98	2,59	4,61	5,06	5,31
(iii) Centralizirane kolektivne pogodbe			3,55	3,52	5,64	6,07	6,10
(iv) Regulacija delovnega časa			5,85	8,70	8,00	8,00	10,00
(v) Prepisani stroški pri odpustu delavca				6,76	7,53	7,53	7,53
(vi) Vojaška obveznost	10,00	10,00	10,00	10,00	10,00	10,00	10,00
C. Predpisi o poslovanju			6,22	6,33	6,86	6,67	6,70
(i) Administrativne zahteve			5,93	2,16	4,28	4,75	4,83
(ii) Birokratski stroški			7,50	4,40	4,67	4,67	4,67
(iii) Ustanovitev podjetja			5,42	8,44	9,77	9,77	9,79
(iv) Dodatna plačila / podkupnine / favoriziranje			6,01	6,56	5,62	5,70	5,67
(v) Gradbena dovoljenja				8,25	8,65	6,82	6,92
(vi) Stroški davčnih postopkov				8,20	8,20	8,30	8,30

Mavretanija

	1980	1990	2000	2005	2010	2012	2013
Končne ocene (mesto)	Ocena (mesto)	Ocena (mesto)	Ocena (mesto)	Ocena (mesto)	Ocena (mesto)	Ocena (mesto)	Ocena (mesto)
				6,67 (79)	5,44 (144)	6,08 (128)	5,79 (139)
	Ocena (podatek)	Ocena (podatek)	Ocena (podatek)	Ocena (podatek)	Ocena (podatek)	Ocena (podatek)	Ocena (podatek)
Področje 1. Obseg (para)države				8,00	3,13	5,75	4,95
A. Javna poraba				6,01 (19,57)	6,26 (18,70)	6,74 (17,10)	5,85 (20,10)
B. Transferji in subvencije							
C. Državno lastništvo podjetij in investicije				10,00 (11,56)	0,00 (61,00)	4,00 (36,10)	2,00 (45,20)
D. Najvišja mejna davčna stopnja						6,50	7,00
(i) Najvišja mejna davčna stopnja dohodnine						8,00 (30)	7,00 (33)
(ii) Najvišja mejna davčna stopnja na plače						5,00 (40)	7,00 (33)
Področje 2. Pravni sistem in lastninske pravice				5,56	4,60	4,49	4,23
A. Neodvisnost sodstva				4,71	2,69	2,36	2,22
B. Nepriistranskost sodstva				5,12	4,18	3,01	2,10
C. Zaščita lastninskih pravic				4,57	4,27	2,95	2,55
D. Vmešavanje vojske v vladavino prava in politiko				5,50	3,00	3,30	3,60
E. Poštenost pravnega sistema							
F. Pravno izvrševanje pogodb				6,04	6,27	6,27	6,27
G. Regulativni stroški pri prodaji nepremičnin				7,36	7,53	7,53	7,53
H. Zanesljivost policije				5,27	2,74	3,28	3,33
I. Poslovni stroški zaradi kriminala				5,91	6,10	7,21	6,22
Področje 3. Trdnost valute				7,36	6,49	6,85	6,88
A. Rast denarne mase				9,17 (4,15)	8,36 (8,18)	8,21 (8,93)	8,21 (8,93)
B. Standardni odklon inflacije				7,71 (5,72)	3,83 (15,42)	5,17 (12,06)	5,13 (12,16)
C. Inflacija: zadnje leto				7,57 (12,13)	8,74 (6,28)	9,01 (4,94)	9,17 (4,13)
D. Možnost bančnih računov v tuji valuti				5,00	5,00	5,00	5,00
Področje 4. Svoboda mednarodne trgovine				5,98	6,01	6,20	6,13
A. Carine				7,50	7,64	7,64	7,64
(i) Prihodki od trgovinskih dajatev (% sektorja trgovine)							
(ii) Povprečna carinska stopnja				7,86 (10,70)	8,08 (9,60)	8,08 (9,60)	8,08 (9,60)
(iii) Standardni odklon carinskih stopenj				7,13 (7,17)	7,20 (7,01)	7,20 (7,01)	7,20 (7,01)
B. Predpisi, ki ovirajo trgovino				4,00	4,93	4,78	4,45
(i) Nekarinske ovire				3,40	4,93	4,36	3,70
(ii) Usklajevalni stroški uvoza in izvoza				4,61	4,94	5,19	5,19
C. Menjalni tečaji na črnem trgu				10,00	10,00	10,00	10,00
D. Omejitve pretoka kapitala in oseb				2,42	1,45	2,40	2,43
(i) Tuje lastništvo / investicije				6,43	3,36	3,88	3,19
(ii) Omejitve kapitala				0,83	1,00	3,33	3,33
(iii) Svoboda tujcev do prihoda				0,00	0,00	0,00	0,75
Področje 5. Predpisi (regulativa)				6,43	6,97	7,13	6,75
A. Predpisi na kreditnem trgu				8,11	8,02	9,50	8,94
(i) Lastništvo bank							
(ii) Posojila zasebnemu sektorju				7,22	8,03	10,00	8,88
(iii) Omejitve obrestnih mer / negativne realne obrestne mere				9,00	8,00	9,00	9,00
B. Predpisi na trgu dela				7,02	7,22	7,09	5,87
(i) Predpisi o zaposlovanju in minimalni plači				3,30	5,57	5,57	4,43
(ii) Predpisi zaposlovanja in odpuščanja				7,79	4,99	4,44	3,80
(iii) Centralizirane kolektivne pogodbe				5,88	6,81	6,59	6,08
(iv) Regulacija delovnega časa				8,00	8,00	8,00	8,00
(v) Prepisani stroški pri odpustu delavca				7,13	7,94	7,94	7,94
(vi) Vojaška obveznost				10,00	10,00	10,00	5,00
C. Predpisi o poslovanju				4,17	5,66	4,79	5,44
(i) Administrativne zahteve				6,00	4,88	3,90	3,55
(ii) Birokratski stroški				2,68	7,56	7,56	7,56
(iii) Ustanovitev podjetja				4,03	7,79	7,88	8,42
(iv) Dodatna plačila / podkupnine / favoriziranje				3,77	2,66	2,49	2,11
(v) Gradbena dovoljenja				6,36	8,89	4,73	9,22
(vi) Stroški davčnih postopkov				2,20	2,20	2,20	1,77

Mehika

	1980	1990	2000	2005	2010	2012	2013
Končne ocene (mesto)	Ocena (mesto) 5,19 (55)	Ocena (mesto) 6,26 (36)	Ocena (mesto) 6,45 (70)	Ocena (mesto) 6,83 (72)	Ocena (mesto) 6,71 (87)	Ocena (mesto) 6,75 (90)	Ocena (mesto) 6,79 (93)
	Ocena (podatek)	Ocena (podatek)	Ocena (podatek)	Ocena (podatek)	Ocena (podatek)	Ocena (podatek)	Ocena (podatek)
Področje 1. Obseg (para)države	5,69	7,96	7,14	7,11	7,18	7,10	7,09
A. Javna poraba	7,83 (13,36)	8,60 (10,75)	7,65 (13,98)	7,51 (14,46)	7,29 (15,23)	7,47 (14,60)	7,44 (14,70)
B. Transferji in subvencije	8,94 (4,40)	9,25 (3,24)	7,92 (8,13)	7,92 (8,13)	7,92 (8,13)	7,92 (8,13)	7,92 (8,13)
C. Državno lastništvo podjetij in investicije	2,00 (43,00)	7,00 (23,90)	8,00 (16,80)	7,00 (22,40)	6,00 (29,26)	7,00 (23,75)	7,00 (23,75)
D. Najvišja mejna davčna stopnja	4,00	7,00	5,00	6,00	7,50	6,00	6,00
(i) Najvišja mejna davčna stopnja dohodnine	4,00 (55)	7,00 (40)	7,00 (40)	8,00 (30)	9,00 (30)	8,00 (30)	8,00 (30)
(ii) Najvišja mejna davčna stopnja na plače			3,00 (47)	4,00 (42)	6,00 (43)	4,00 (43)	4,00 (43)
Področje 2. Pravni sistem in lastninske pravice	6,29	6,76	4,25	4,96	4,57	4,46	4,45
A. Neodvisnost sodstva			3,34	4,41	3,74	3,91	3,66
B. Nepristranskost sodstva			5,18	3,85	3,72	3,91	3,69
C. Zaščita lastninskih pravic			4,38	6,05	5,05	5,32	4,94
D. Vmešavanje vojske v vladavino prava in politiko			5,00	7,50	7,50	5,80	5,80
E. Poštenost pravnega sistema			3,33	5,00	3,33	2,50	3,33
F. Pravno izvrševanje pogodb				5,39	5,39	5,57	5,66
G. Regulativni stroški pri prodaji nepremičnin				6,89	6,86	6,86	7,12
H. Zanesljivost policije				3,29	2,64	3,29	3,03
I. Poslovni stroški zaradi kriminala				2,28	2,91	2,99	2,80
Področje 3. Trdnost valute	7,70	3,59	6,85	8,08	8,07	8,10	8,08
A. Rast denarne mase	6,27 (18,66)	0,00 (51,34)	7,22 (13,89)	8,60 (7,02)	8,48 (7,59)	8,71 (6,46)	8,60 (7,00)
B. Standardni odklon inflacije	9,08 (2,29)	0,00 (43,89)	7,09 (7,27)	9,51 (1,22)	9,61 (0,97)	9,52 (1,19)	9,49 (1,27)
C. Inflacija: zadnje leto	5,44 (22,80)	4,37 (28,13)	8,10 (9,50)	9,20 (3,99)	9,17 (4,16)	9,18 (4,11)	9,24 (3,81)
D. Možnost bančnih računov v tuji valuti	10,00	10,00	5,00	5,00	5,00	5,00	5,00
Področje 4. Svoboda mednarodne trgovine	1,30	7,63	7,47	7,25	7,00	7,02	7,20
A. Carine	1,91	7,88	7,48	7,55	6,58	6,81	7,04
(i) Prihodki od trgovinskih dajatev (% sektorja trgovine)	0,00 (17,60)	8,67 (2,00)	9,37 (0,94)	9,37 (0,94)	9,37 (0,94)	9,37 (0,94)	9,37 (0,94)
(ii) Povprečna carinska stopnja	3,82 (30,90)	7,78 (11,10)	9,37 (0,94)	8,16 (9,20)	8,20 (9,00)	8,44 (7,80)	8,42 (7,90)
(iii) Standardni odklon carinskih stopenj		7,20 (7,00)	6,32 (9,20)	5,13 (12,18)	2,15 (19,62)	2,61 (18,49)	3,33 (16,67)
B. Predpisi, ki ovirajo trgovino			7,28	7,04	7,23	7,14	7,04
(i) Necarinske ovire			6,40	6,15	6,05	5,72	5,61
(ii) Usklajevalni stroški uvoza in izvoza			8,16	7,93	8,41	8,56	8,46
C. Menjalni tečajji na črnem trgu	0,00	10,00	10,00	10,00	10,00	10,00	10,00
D. Omejitve pretoka kapitala in oseb	2,00	5,00	5,12	4,39	4,20	4,13	4,74
(i) Tuje lastništvo / investicije			8,70	7,54	6,97	6,75	6,38
(ii) Omejitve kapitala	2,00	5,00	1,54	1,54	1,54	1,54	2,31
(iii) Svoboda tujcev do prihoda				4,10	4,09	4,09	5,53
Področje 5. Predpisi (regulativa)	4,97	5,33	6,51	6,75	6,72	7,05	7,11
A. Predpisi na kreditnem trgu	5,62	5,58	9,51	8,86	8,65	9,48	9,37
(i) Lastništvo bank	8,00	0,00	10,00	10,00	10,00	10,00	10,00
(ii) Posojila zasebnemu sektorju	4,87	8,74	9,52	6,57	5,94	8,44	8,11
(iii) Omejitve obrestnih mer / negativne realne obrestne mere	4,00	8,00	9,00	10,00	10,00	10,00	10,00
B. Predpisi na trgu dela		5,08	4,40	5,74	5,40	5,49	5,81
(i) Predpisi o zaposlovanju in minimalni plači			2,75	6,70	6,67	6,67	6,67
(ii) Predpisi zaposlovanja in odpuščanja		5,00	4,10	4,65	3,47	3,95	4,05
(iii) Centralizirane kolektivne pogodbe		7,24	5,65	6,89	6,41	6,51	6,35
(iv) Regulacija delovnega časa			6,51	8,00	8,00	8,00	10,00
(v) Prepisani stroški pri odpustu delavca				5,18	4,82	4,82	4,82
(vi) Vojaška obveznost	3,00	3,00	3,00	3,00	3,00	3,00	3,00
C. Predpisi o poslovanju			5,62	5,65	6,11	6,17	6,16
(i) Administrativne zahteve			6,73	2,70	3,15	3,37	3,08
(ii) Birokratski stroški			6,33	3,79	4,69	4,69	4,69
(iii) Ustanovitev podjetja			3,70	8,95	9,57	9,60	9,60
(iv) Dodatna plačila / podkupnine / favoriziranje			5,73	6,19	4,16	4,16	3,84
(v) Gradbena dovoljenja				8,48	9,00	8,94	9,47
(vi) Stroški davčnih postopkov				3,81	6,11	6,26	6,26

Mjanmar

	1980	1990	2000	2005	2010	2012	2013
Končne ocene (mesto)	Ocena (mesto) 3,86 (91)	Ocena (mesto) 2,69 (113)	Ocena (mesto) 3,67 (123)	Ocena (mesto) 4,01 (139)	Ocena (mesto) 4,18 (152)	Ocena (mesto) 5,28 (146)	Ocena (mesto) 5,56 (146)
	Ocena (podatek)	Ocena (podatek)	Ocena (podatek)	Ocena (podatek)	Ocena (podatek)	Ocena (podatek)	Ocena (podatek)
Področje 1. Obseg (para)države			5,76	6,33	5,80	6,17	6,67
A. Javna poraba			8,28 (11,86)	10,00 (4,10)	8,40 (11,44)	8,01 (12,77)	8,01 (12,77)
B. Transferji in subvencije							
C. Državno lastništvo podjetij in investicije		2,00 (45,00)	4,00 (34,36)	4,00 (34,36)	4,00	4,00	4,00
D. Najvišja mejna davčna stopnja			5,00	5,00	5,00	6,50	8,00
(i) Najvišja mejna davčna stopnja dohodnine			5,00 (40)	5,00 (40)	5,00 (40)	8,00 (30)	8,00 (30)
(ii) Najvišja mejna davčna stopnja na plače			5,00 (40)	5,00 (40)	5,00 (40)	5,00 (40)	8,00 (30)
Področje 2. Pravni sistem in lastninske pravice	5,35	3,50	2,92	2,60	3,19	3,27	3,29
A. Neodvisnost sodstva						3,06	2,67
B. Nepriustranskost sodstva			3,76	2,80	2,90	2,38	2,58
C. Zaščita lastninskih pravic						2,52	2,82
D. Vmešavanje vojske v vladavino prava in politiko			0,00	0,00	1,67	2,50	2,50
E. Poštenost pravnega sistema			5,00	5,00	5,00	5,00	5,00
F. Pravno izvrševanje pogodb						1,87	1,87
G. Regulativni stroški pri prodaji nepremičnin						5,50	5,50
H. Zanesljivost policije						3,29	3,10
I. Poslovni stroški zaradi kriminala						3,30	3,55
Področje 3. Trdnost valute	6,90	4,23	5,53	4,96	5,73	6,46	6,37
A. Rast denarne mase	9,26 (3,69)	7,46 (12,70)	6,93 (15,36)	7,10 (14,51)	7,71 (11,43)	7,61 (11,93)	7,69 (11,55)
B. Standardni odklon inflacije	8,59 (3,53)	3,16 (17,09)	5,22 (11,96)	4,60 (13,49)	6,76 (8,10)	8,52 (3,70)	8,91 (2,72)
C. Inflacija: zadnje leto	9,75 (1,24)	6,29 (18,54)	9,98 (-0,11)	8,13 (9,37)	8,46 (7,72)	9,71 (1,47)	8,90 (5,52)
D. Možnost bančnih računov v tuji valuti	0,00	0,00	0,00	0,00	0,00	0,00	0,00
Področje 4. Svoboda mednarodne trgovine	0,18	0,00	0,00	1,81	1,78	5,58	5,68
A. Carine	0,53	0,00	0,00	5,42	5,35	5,40	5,40
(i) Prihodki od trgovinskih dajatev (% sektorja trgovine)	0,53 (14,20)	0,00 (19,35)	0,00 (19,80)	0,00 (57,21)	0,00 (57,21)	0,00 (57,21)	0,00 (57,21)
(ii) Povprečna carinska stopnja			0,00 (19,80)	9,10 (4,50)	8,88 (5,60)	8,88 (5,60)	8,88 (5,60)
(iii) Standardni odklon carinskih stopenj				7,16 (7,11)	7,16 (7,11)	7,31 (6,72)	7,31 (6,72)
B. Predpisi, ki ovirajo trgovino						5,67	6,05
(i) Necarinske ovire						4,95	4,98
(ii) Usklajevalni stroški uvoza in izvoza						6,38	7,11
C. Menjalni tečaji na črnem trgu	0,00	0,00	0,00	0,00	0,00	10,00	10,00
D. Omejitve pretoka kapitala in oseb	0,00	0,00	0,00	0,00	0,00	1,26	1,28
(i) Tuje lastništvo / investicije						3,78	3,85
(ii) Omejitve kapitala	0,00	0,00	0,00	0,00	0,00	0,00	0,00
(iii) Svoboda tujcev do prihoda				0,00	0,00	0,00	0,00
Področje 5. Predpisi (regulativa)	3,03	3,04	4,14	4,36	4,39	4,93	5,77
A. Predpisi na kreditnem trgu	0,47	0,50	3,42	4,00	5,08	5,29	5,79
(i) Lastništvo bank	0,00	0,00	0,00	0,00	0,00	0,00	0,00
(ii) Posojila zasebnemu sektorju	1,40	1,49	3,26	1,99	5,25	5,87	7,38
(iii) Omejitve obrestnih mer / negativne realne obrestne mere	0,00	0,00	7,00	10,00	10,00	10,00	10,00
B. Predpisi na trgu dela						4,88	6,48
(i) Predpisi o zaposlovanju in minimalni plači						0,00	10,00
(ii) Predpisi zaposlovanja in odpuščanja						5,41	5,22
(iii) Centralizirane kolektivne pogodbe						7,62	7,42
(iv) Regulacija delovnega časa						10,00	10,00
(v) Prepisani stroški pri odpustu delavca						6,26	6,26
(vi) Vojaška obveznost	3,00	3,00	3,00	3,00	0,00	0,00	0,00
C. Predpisi o poslovanju						4,60	5,03
(i) Administrativne zahteve						2,85	3,18
(ii) Birokratski stroški							
(iii) Ustanovitev podjetja						2,51	2,72
(iv) Dodatna plačila / podkupnine / favoriziranje						2,10	2,16
(v) Gradbena dovoljenja						7,30	8,82
(vi) Stroški davčnih postopkov						8,26	8,27

Moldavija

	1980	1990	2000	2005	2010	2012	2013
Končne ocene (mesto)	Ocena (mesto)	Ocena (mesto)	Ocena (mesto)	Ocena (mesto)	Ocena (mesto)	Ocena (mesto)	Ocena (mesto)
				6,77 (75)	6,61 (95)	6,67 (94)	6,63 (103)
	Ocena (podatek)	Ocena (podatek)	Ocena (podatek)	Ocena (podatek)	Ocena (podatek)	Ocena (podatek)	Ocena (podatek)
Področje 1. Obseg (para)države				8,04	6,56	6,48	6,46
A. Javna poraba				7,55 (14,33)	6,15 (19,10)	6,59 (17,60)	6,47 (18,00)
B. Transferji in subvencije				6,56 (13,13)	6,07 (14,91)	6,35 (13,90)	6,35 (13,90)
C. Državno lastništvo podjetij in investicije				10,00 (8,09)	7,00 (21,30)	6,00 (26,60)	6,00 (25,40)
D. Najvišja mejna davčna stopnja					7,00	7,00	7,00
(i) Najvišja mejna davčna stopnja dohodnine					10,00 (18)	10,00 (18)	10,00 (18)
(ii) Najvišja mejna davčna stopnja na plače					4,00 (41)	4,00 (41)	4,00 (41)
Področje 2. Pravni sistem in lastninske pravice				5,30	5,48	5,31	5,00
A. Neodvisnost sodstva				1,98	1,99	1,54	1,59
B. Nepriustranskost sodstva				2,62	3,34	2,60	2,46
C. Zaščita lastninskih pravic				4,20	3,86	3,62	3,60
D. Vmešavanje vojske v vladavino prava in politiko				6,67	6,67	6,67	6,67
E. Poštenost pravnega sistema				8,33	7,50	7,50	6,67
F. Pravno izvrševanje pogodb				6,71	6,07	6,19	4,45
G. Regulatorni stroški pri prodaji nepremičnin				8,73	9,61	9,59	9,60
H. Zanesljivost policije				3,60	3,41	3,40	3,48
I. Poslovni stroški zaradi kriminala				4,88	6,82	6,68	6,50
Področje 3. Trdnost valute				6,65	7,38	7,74	7,64
A. Rast denarne mase				5,30 (23,51)	8,06 (9,72)	8,28 (8,61)	7,89 (10,56)
B. Standardni odklon inflacije				8,92 (2,70)	7,96 (5,10)	8,61 (3,47)	8,61 (3,46)
C. Inflacija: zadnje leto				7,38 (13,11)	8,52 (7,40)	9,07 (4,64)	9,07 (4,64)
D. Možnost bančnih računov v tuji valuti				5,00	5,00	5,00	5,00
Področje 4. Svoboda mednarodne trgovine				6,80	6,81	6,81	6,97
A. Carine				8,50	8,64	8,67	8,66
(i) Prihodki od trgovinskih dajatev (% sektorja trgovine)				9,15 (1,27)	9,15 (1,28)	9,23 (1,15)	9,23 (1,15)
(ii) Povprečna carinska stopnja				8,96 (5,20)	9,08 (4,60)	9,08 (4,60)	9,08 (4,60)
(iii) Standardni odklon carinskih stopenj				7,38 (6,55)	7,68 (5,80)	7,70 (5,75)	7,68 (5,80)
B. Predpisi, ki ovirajo trgovino				5,50	5,39	5,45	6,00
(i) Necarinske ovire				5,70	5,48	5,60	5,44
(ii) Usklajevalni stroški uvoza in izvoza				5,30	5,30	5,30	6,55
C. Menjalni tečajji na črnem trgu				10,00	10,00	10,00	10,00
D. Omejitve pretoka kapitala in oseb				3,21	3,20	3,13	3,22
(i) Tuje lastništvo / investicije				5,02	4,94	4,76	4,70
(ii) Omejitve kapitala				0,00	0,00	0,00	0,00
(iii) Svoboda tujcev do prihoda				4,60	4,65	4,65	4,95
Področje 5. Predpisi (regulativa)				7,06	6,83	7,01	7,10
A. Predpisi na kreditnem trgu				9,33	9,11	9,58	9,70
(i) Lastništvo bank				8,00	10,00	10,00	10,00
(ii) Posojila zasebnemu sektorju				10,00	8,32	8,73	9,10
(iii) Omejitve obrestnih mer / negativne realne obrestne mere				10,00	9,00	10,00	10,00
B. Predpisi na trgu dela				6,04	5,50	5,53	5,54
(i) Predpisi o zaposlovanju in minimalni plači				6,70	5,57	5,57	5,57
(ii) Predpisi zaposlovanja in odpuščanja				5,73	4,11	4,39	4,36
(iii) Centralizirane kolektivne pogodbe				7,48	7,55	7,41	7,53
(iv) Regulacija delovnega časa				6,00	6,00	6,00	6,00
(v) Prepisani stroški pri odpustu delavca				7,31	6,79	6,79	6,79
(vi) Vojaška obveznost				3,00	3,00	3,00	3,00
C. Predpisi o poslovanju				5,81	5,88	5,93	6,05
(i) Administrativne zahteve				2,55	3,22	3,07	3,19
(ii) Birokratski stroški				3,53	5,43	5,43	5,43
(iii) Ustanovitev podjetja				8,84	9,58	9,69	9,76
(iv) Dodatna plačila / podkupnine / favoriziranje				6,78	3,56	3,39	3,12
(v) Gradbena dovoljenja				5,76	6,03	6,05	6,89
(vi) Stroški davčnih postopkov				7,40	7,44	7,97	7,93

Mongolija

	1980	1990	2000	2005	2010	2012	2013
Končne ocene (mesto)	Ocena (mesto)	Ocena (mesto)	Ocena (mesto)	Ocena (mesto)	Ocena (mesto)	Ocena (mesto)	Ocena (mesto)
				7,08 (59)	6,93 (77)	6,97 (76)	7,19 (60)
	Ocena (podatek)	Ocena (podatek)	Ocena (podatek)	Ocena (podatek)	Ocena (podatek)	Ocena (podatek)	Ocena (podatek)
Področje 1. Obseg (para)države				7,58	7,20	7,25	7,52
A. Javna poraba				6,41 (18,22)	5,73 (20,53)	5,59 (21,00)	6,68 (17,30)
B. Transferji in subvencije				7,90 (8,20)	7,08 (11,23)	6,39 (13,74)	6,39 (13,74)
C. Državno lastništvo podjetij in investicije				10,00 (7,63)	7,00 (20,50)	8,00 (16,60)	8,00 (16,60)
D. Najvišja mejna davčna stopnja				6,00	9,00	9,00	9,00
(i) Najvišja mejna davčna stopnja dohodnine				8,00 (30)	10,00 (10)	10,00 (10)	10,00 (10)
(ii) Najvišja mejna davčna stopnja na plače				4,00 (49)	8,00 (29)	8,00 (29)	8,00 (28)
Področje 2. Pravni sistem in lastninske pravice				5,28	5,67	5,74	5,71
A. Neodvisnost sodstva				2,62	2,67	3,11	3,18
B. Nepriustranskost sodstva				2,52	3,21	3,14	3,06
C. Zaščita lastninskih pravic				5,00	3,84	4,26	4,38
D. Vmešavanje vojske v vladavino prava in politiko				8,80	8,33	8,33	8,33
E. Poštenost pravnega sistema					6,67	6,67	6,67
F. Pravno izvrševanje pogodb				6,24	6,24	6,24	5,79
G. Regulativni stroški pri prodaji nepremičnin				9,07	9,10	9,11	9,11
H. Zanesljivost policije				3,23	4,42	4,55	4,57
I. Poslovni stroški zaradi kriminala				4,73	6,52	6,24	6,29
Področje 3. Trdnost valute				8,31	7,22	7,60	8,03
A. Rast denarne mase				8,48 (7,61)	4,74 (26,30)	6,84 (15,79)	6,68 (16,62)
B. Standardni odklon inflacije				7,30 (6,74)	6,17 (9,57)	6,54 (8,66)	7,18 (7,04)
C. Inflacija: zadnje leto				7,46 (12,72)	7,97 (10,15)	7,00 (14,98)	8,28 (8,60)
D. Možnost bančnih računov v tuji valuti				10,00	10,00	10,00	10,00
Področje 4. Svoboda mednarodne trgovine				6,80	6,94	6,90	7,38
A. Carine				9,18	9,13	9,16	9,16
(i) Prihodki od trgovinskih dajatev (% sektorja trgovine)				9,01 (1,48)	8,69 (1,96)	8,77 (1,84)	8,77 (1,84)
(ii) Povprečna carinska stopnja				9,16 (4,20)	9,00 (5,00)	9,00 (5,00)	9,00 (5,00)
(iii) Standardni odklon carinskih stopenj				9,37 (1,58)	9,70 (0,75)	9,72 (0,70)	9,72 (0,70)
B. Predpisi, ki ovirajo trgovino				4,62	4,35	4,14	4,59
(i) Necarinske ovire				3,90	5,32	5,34	5,51
(ii) Usklajevalni stroški uvoza in izvoza				5,34	3,37	2,93	3,67
C. Menjalni tečajji na črnem trgu				10,00	10,00	10,00	10,00
D. Omejitve pretoka kapitala in oseb				3,41	4,29	4,29	5,76
(i) Tuje lastništvo / investicije				6,75	6,06	5,77	5,76
(ii) Omejitve kapitala				3,08	6,36	6,67	6,67
(iii) Svoboda tujcev do prihoda				0,40	0,44	0,44	4,86
Področje 5. Predpisi (regulativa)				7,43	7,64	7,38	7,30
A. Predpisi na kreditnem trgu				9,43	9,50	8,61	8,14
(i) Lastništvo bank							
(ii) Posojila zasebnemu sektorju				9,85	10,00	7,22	6,28
(iii) Omejitve obrestnih mer / negativne realne obrestne mere				9,00	9,00	10,00	10,00
B. Predpisi na trgu dela				7,05	7,18	7,03	6,97
(i) Predpisi o zaposlovanju in minimalni plači				8,90	8,90	8,90	8,90
(ii) Predpisi zaposlovanja in odpuščanja				7,00	5,95	5,09	4,80
(iii) Centralizirane kolektivne pogodbe				8,25	7,96	7,95	7,89
(iv) Regulacija delovnega časa				6,00	8,00	8,00	8,00
(v) Prepisani stroški pri odpustu delavca				9,17	9,25	9,25	9,25
(vi) Vojaška obveznost				3,00	3,00	3,00	3,00
C. Predpisi o poslovanju				5,82	6,24	6,50	6,79
(i) Administrativne zahteve				2,92	2,83	3,11	3,14
(ii) Birokratski stroški				3,36	6,70	6,70	6,70
(iii) Ustanovitev podjetja				9,12	9,44	9,63	9,64
(iv) Dodatna plačila / podkupnine / favoriziranje				4,67	3,19	3,84	4,21
(v) Gradbena dovoljenja				7,12	7,44	7,87	8,68
(vi) Stroški davčnih postopkov				7,71	7,85	7,85	8,34

Mozambik

	1980	1990	2000	2005	2010	2012	2013
	Ocena (mesto)	Ocena (mesto)	Ocena (mesto)	Ocena (mesto)	Ocena (mesto)	Ocena (mesto)	Ocena (mesto)
Končne ocene (mesto)				5,45 (129)	5,55 (140)	6,00 (132)	5,87 (136)
	Ocena (podatek)	Ocena (podatek)	Ocena (podatek)	Ocena (podatek)	Ocena (podatek)	Ocena (podatek)	Ocena (podatek)
Področje 1. Obseg (para)države				5,47	5,19	6,56	6,53
A. Javna poraba				8,41 (11,41)	5,76 (20,40)	5,24 (22,20)	5,12 (22,60)
B. Transferji in subvencije					9,01 (4,14)	9,02 (4,09)	9,02 (4,09)
C. Državno lastništvo podjetij in investicije				2,00 (45,74)	0,00 (63,51)	6,00 (25,80)	6,00 (25,80)
D. Najvišja mejna davčna stopnja				6,00	6,00	6,00	6,00
(i) Najvišja mejna davčna stopnja dohodnine				7,00 (32)	7,00 (32)	7,00 (32)	7,00 (32)
(ii) Najvišja mejna davčna stopnja na plače				5,00 (37)	5,00 (38)	5,00 (38)	5,00 (38)
Področje 2. Pravni sistem in lastninske pravice				3,23	4,23	4,11	3,95
A. Neodvisnost sodstva				2,46	2,83	2,59	2,46
B. Nepriistranskost sodstva				2,68	3,69	3,43	3,35
C. Zaščita lastninskih pravic				4,82	4,17	4,10	3,93
D. Vmešavanje vojske v vladavino prava in politiko				3,61	6,67	6,67	6,67
E. Poštenost pravnega sistema				5,00	5,00	5,00	5,00
F. Pravno izvrševanje pogodb				0,00	0,00	0,00	0,00
G. Regulativni stroški pri prodaji nepremičnin				4,54	6,35	6,73	6,98
H. Zanesljivost policije				3,07	4,32	3,61	3,10
I. Poslovni stroški zaradi kriminala				2,85	5,06	4,91	4,07
Področje 3. Trdnost valute				7,64	5,86	6,35	6,43
A. Rast denarne mase		2,88 (35,58)		8,45 (7,77)	7,37 (13,16)	7,58 (12,11)	8,48 (7,58)
B. Standardni odklon inflacije				8,56 (3,59)	8,60 (3,51)	8,25 (4,37)	8,10 (4,76)
C. Inflacija: zadnje leto				8,57 (7,17)	7,46 (12,70)	9,58 (2,09)	9,15 (4,26)
D. Možnost bančnih računov v tuji valuti				5,00	0,00	0,00	0,00
Področje 4. Svoboda mednarodne trgovine				6,10	6,51	6,61	6,65
A. Carine				6,75	7,98	7,97	7,97
(i) Prihodki od trgovinskih dajatev (% sektorja trgovine)					8,90 (1,65)	8,89 (1,67)	8,89 (1,67)
(ii) Povprečna carinska stopnja				7,38 (13,10)	7,98 (10,10)	7,98 (10,10)	7,98 (10,10)
(iii) Standardni odklon carinskih stopenj				6,13 (9,68)	7,05 (7,37)	7,05 (7,37)	7,05 (7,37)
B. Predpisi, ki ovirajo trgovino				5,10	5,65	6,07	6,30
(i) Necarinske ovire				4,68	4,82	5,30	5,75
(ii) Usklajevalni stroški uvoza in izvoza				5,53	6,49	6,84	6,84
C. Menjalni tečaji na črnem trgu				10,00	10,00	10,00	10,00
D. Omejitve pretoka kapitala in oseb				2,53	2,42	2,39	2,32
(i) Tuje lastništvo / investicije				6,70	6,38	6,27	6,30
(ii) Omejitve kapitala				0,00	0,00	0,00	0,00
(iii) Svoboda tujcev do prihoda				0,90	0,89	0,89	0,67
Področje 5. Predpisi (regulativa)				4,82	5,96	6,35	5,80
A. Predpisi na kreditnem trgu				7,16	8,93	9,36	7,75
(i) Lastništvo bank					10,00	10,00	10,00
(ii) Posojila zasebnemu sektorju				5,31	6,80	8,08	3,24
(iii) Omejitve obrestnih mer / negativne realne obrestne mere				9,00	10,00	10,00	10,00
B. Predpisi na trgu dela				2,96	2,76	3,08	3,03
(i) Predpisi o zaposlovanju in minimalni plači				2,80	1,67	3,33	3,33
(ii) Predpisi zaposlovanja in odpuščanja				3,01	3,90	4,34	4,08
(iii) Centralizirane kolektivne pogodbe				5,25	4,97	4,82	4,78
(iv) Regulacija delovnega časa				6,70	6,00	6,00	6,00
(v) Prepisani stroški pri odpustu delavca				0,00	0,00	0,00	0,00
(vi) Vojaška obveznost				0,00	0,00	0,00	0,00
C. Predpisi o poslovanju				4,35	6,19	6,59	6,62
(i) Administrativne zahteve				2,01	4,33	4,06	4,21
(ii) Birokratski stroški				2,31	6,84	6,84	6,84
(iii) Ustanovitev podjetja				5,73	9,46	9,39	9,40
(iv) Dodatna plačila / podkupnine / favoriziranje				5,09	4,28	3,51	3,31
(v) Gradbena dovoljenja				3,50	4,78	8,33	8,56
(vi) Stroški davčnih postopkov				7,42	7,42	7,42	7,42

Namibija

	1980	1990	2000	2005	2010	2012	2013
Končne ocene (mesto)	Ocena (mesto)	Ocena (mesto)	Ocena (mesto)	Ocena (mesto)	Ocena (mesto)	Ocena (mesto)	Ocena (mesto)
		5,05 (72)	6,38 (72)	6,65 (80)	6,65 (92)	6,64 (97)	6,68 (100)
	Ocena (podatek)	Ocena (podatek)	Ocena (podatek)	Ocena (podatek)	Ocena (podatek)	Ocena (podatek)	Ocena (podatek)
Področje 1. Obseg (para)države	1,70	4,92	5,14	6,21	6,19	6,00	6,24
A. Javna poraba	3,40 (28,44)	1,50 (34,91)	2,24 (32,40)	4,41 (24,99)	3,79 (27,10)	3,15 (29,30)	3,09 (29,50)
B. Transferji in subvencije		9,26 (3,20)	9,33 (2,96)	9,41 (2,66)	8,98 (4,25)	8,85 (4,71)	8,85 (4,71)
C. Državno lastništvo podjetij in investicije	0,00 (57,90)	4,00 (38,60)	4,00 (32,26)	4,00 (34,27)	6,00 (28,50)	6,00 (27,80)	6,00 (25,80)
D. Najvišja mejna davčna stopnja			5,00	7,00	6,00	6,00	7,00
(i) Najvišja mejna davčna stopnja dohodnine			5,00 (36)	7,00 (35)	6,00 (37)	6,00 (37)	7,00 (37)
(ii) Najvišja mejna davčna stopnja na plače			5,00 (36)	7,00 (35)	6,00 (37)	6,00 (37)	7,00 (37)
Področje 2. Pravni sistem in lastninske pravice		2,33	8,15	6,59	6,68	6,20	6,19
A. Neodvisnost sodstva			7,18	7,07	6,44	6,18	6,12
B. Nepristranskost sodstva			7,75	5,94	6,10	5,39	5,39
C. Zaščita lastninskih pravic			5,82	7,46	7,28	6,81	6,79
D. Vmešavanje vojske v vladavino prava in politiko			10,00	10,00	10,00	10,00	10,00
E. Poštenost pravnega sistema			10,00	8,33	8,33	8,33	8,33
F. Pravno izvrševanje pogodb				6,25	6,25	4,82	4,82
G. Regulativni stroški pri prodaji nepremičnin				6,28	4,76	4,44	4,48
H. Zanesljivost policije				3,63	5,97	5,06	4,80
I. Poslovni stroški zaradi kriminala				4,32	4,94	4,76	4,94
Področje 3. Trdnost valute		5,44	6,07	6,48	6,36	6,67	6,55
A. Rast denarne mase			7,57 (12,15)	8,97 (5,17)	8,24 (8,82)	9,20 (3,98)	8,39 (8,05)
B. Standardni odklon inflacije		7,99 (5,03)	8,70 (3,25)	7,40 (6,49)	8,12 (4,71)	8,76 (3,09)	8,91 (2,72)
C. Inflacija: zadnje leto		8,33 (8,34)	8,00 (10,02)	9,55 (2,26)	9,11 (4,47)	8,69 (6,54)	8,88 (5,60)
D. Možnost bančnih računov v tuji valuti		0,00	0,00	0,00	0,00	0,00	0,00
Področje 4. Svoboda mednarodne trgovine		5,85	5,13	6,29	6,56	6,75	6,77
A. Carine	8,12	6,14	5,40	5,70	6,24	6,77	6,79
(i) Prihodki od trgovinskih dajatev (% sektorja trgovine)		5,13 (7,30)	1,63 (12,55)	3,04 (10,44)	5,19 (7,21)	6,62 (5,07)	6,62 (5,07)
(ii) Povprečna carinska stopnja	8,12 (9,40)	7,80 (11,00)	1,63 (12,55)	8,88 (5,60)	8,46 (7,70)	8,48 (7,60)	8,48 (7,60)
(iii) Standardni odklon carinskih stopenj		5,48 (11,30)	6,00 (10,00)	5,17 (12,08)	5,07 (12,32)	5,20 (12,01)	5,26 (11,86)
B. Predpisi, ki ovirajo trgovino				5,74	6,02	6,16	6,29
(i) Necarinske ovire				5,25	5,80	5,49	5,67
(ii) Usklajevalni stroški uvoza in izvoza				6,23	6,23	6,82	6,90
C. Menjalni tečajji na črnem trgu		9,40	10,00	10,00	10,00	10,00	10,00
D. Omejitve pretoka kapitala in oseb		2,00	0,00	3,71	3,96	4,06	3,99
(i) Tuje lastništvo / investicije				6,64	6,58	6,11	6,09
(ii) Omejitve kapitala		2,00	0,00	0,00	0,77	1,54	1,54
(iii) Svoboda tujcev do prihoda				4,50	4,54	4,54	4,36
Področje 5. Predpisi (regulativa)		6,73	7,43	7,69	7,45	7,58	7,66
A. Predpisi na kreditnem trgu		7,68	9,79	9,99	8,61	8,96	8,89
(i) Lastništvo bank			10,00	10,00	10,00	10,00	10,00
(ii) Posojila zasebnemu sektorju		9,37	9,36	9,98	5,83	7,89	7,67
(iii) Omejitve obrestnih mer / negativne realne obrestne mere		6,00	10,00	10,00	10,00	9,00	9,00
B. Predpisi na trgu dela				7,61	7,71	7,65	7,96
(i) Predpisi o zaposlovanju in minimalni plači				10,00	10,00	10,00	10,00
(ii) Predpisi zaposlovanja in odpuščanja				3,68	3,57	3,14	3,19
(iii) Centralizirane kolektivne pogodbe				6,18	6,42	6,46	6,28
(iv) Regulacija delovnega časa				8,00	8,00	8,00	10,00
(v) Prepisani stroški pri odpustu delavca				7,78	8,27	8,27	8,27
(vi) Vojaška obveznost		10,00	10,00	10,00	10,00	10,00	10,00
C. Predpisi o poslovanju				5,47	6,02	6,14	6,14
(i) Administrativne zahteve				2,87	3,98	4,21	4,09
(ii) Birokratski stroški				3,45	4,73	4,73	4,73
(iii) Ustanovitev podjetja				6,77	7,71	7,73	7,75
(iv) Dodatna plačila / podkupnine / favoriziranje				5,80	5,45	4,86	4,87
(v) Gradbena dovoljenja				8,15	8,47	8,86	8,93
(vi) Stroški davčnih postopkov				5,80	5,80	6,48	6,48

Nemčija

	1980	1990	2000	2005	2010	2012	2013
Končne ocene (mesto)	Ocena (mesto) 7,18 (11)	Ocena (mesto) 7,64 (11)	Ocena (mesto) 7,67 (19)	Ocena (mesto) 7,75 (17)	Ocena (mesto) 7,50 (28)	Ocena (mesto) 7,54 (26)	Ocena (mesto) 7,50 (29)
	Ocena (podatek)	Ocena (podatek)	Ocena (podatek)	Ocena (podatek)	Ocena (podatek)	Ocena (podatek)	Ocena (podatek)
Področje 1. Obseg (para)države	4,34	5,15	3,96	5,74	5,46	5,38	5,35
A. Javna poraba	4,03 (26,30)	4,35 (25,20)	4,55 (24,52)	4,67 (24,11)	4,24 (25,57)	4,38 (25,10)	4,24 (25,60)
B. Transferji in subvencije	5,34 (17,60)	5,26 (17,90)	2,29 (28,81)	2,29 (28,78)	2,59 (27,71)	2,15 (29,32)	2,15 (29,32)
C. Državno lastništvo podjetij in investicije	6,00 (25,70)	7,00 (24,00)	10,00 (10,17)	10,00 (9,94)	10,00 (11,94)	10,00 (11,26)	10,00 (11,31)
D. Najvišja mejna davčna stopnja	2,00	4,00	3,00	6,00	5,00	5,00	5,00
(i) Najvišja mejna davčna stopnja dohodnine	2,00 (65)	4,00 (53)	3,00 (56)	6,00 (44)	5,00 (47)	5,00 (47)	5,00 (47)
(ii) Najvišja mejna davčna stopnja na plače		4,00 (53)	3,00 (56)	6,00 (44)	5,00 (47)	5,00 (47)	5,00 (47)
Področje 2. Pravni sistem in lastninske pravice	7,70	8,35	9,14	8,80	7,97	7,94	7,76
A. Neodvisnost sodstva			9,35	9,18	8,89	8,38	8,14
B. Nepriistranskost sodstva			9,19	8,95	6,61	6,79	6,81
C. Zaščita lastninskih pravic			8,84	9,61	7,88	8,07	7,73
D. Vmešavanje vojske v vladavino prava in politiko			10,00	10,00	10,00	10,00	10,00
E. Poštenost pravnega sistema			8,33	8,33	8,33	8,33	8,33
F. Pravno izvrševanje pogodb				6,62	6,62	6,62	6,62
G. Regulatorni stroški pri prodaji nepremičnin				7,86	7,53	7,37	7,04
H. Zanesljivost policije				9,22	8,15	8,28	8,19
I. Poslovni stroški zaradi kriminala				9,38	7,72	7,60	6,97
Področje 3. Trdnost valute	9,43	9,67	9,55	9,53	9,59	9,49	9,59
A. Rast denarne mase	9,18 (4,10)	9,68 (1,60)	8,77 (6,13)	8,64 (6,81)	8,86 (5,69)	8,52 (7,40)	8,91 (5,46)
B. Standardni odklon inflacije	9,64 (0,89)	9,52 (1,20)	9,71 (0,72)	9,88 (0,31)	9,73 (0,67)	9,83 (0,43)	9,77 (0,58)
C. Inflacija: zadnje leto	8,90 (5,50)	9,46 (2,70)	9,71 (1,47)	9,61 (1,95)	9,77 (1,14)	9,60 (2,01)	9,70 (1,50)
D. Možnost bančnih računov v tuji valuti	10,00	10,00	10,00	10,00	10,00	10,00	10,00
Področje 4. Svoboda mednarodne trgovine	8,98	9,48	9,39	8,24	7,89	7,79	7,65
A. Carine	8,95	8,44	9,18	8,39	8,34	8,21	8,25
(i) Prihodki od trgovinskih dajatev (% sektorja trgovine)	9,67 (0,50)	9,67 (0,50)	9,78 (0,33)	9,59 (0,62)	9,63 (0,55)	9,63 (0,55)	9,64 (0,54)
(ii) Povprečna carinska stopnja	8,24 (8,80)	8,52 (7,40)	9,78 (0,33)	9,46 (2,70)	8,98 (5,10)	8,90 (5,50)	8,90 (5,50)
(iii) Standardni odklon carinskih stopenj		7,12 (7,20)	8,24 (4,40)	6,13 (9,67)	6,41 (8,98)	6,11 (9,74)	6,22 (9,46)
B. Predpisi, ki ovirajo trgovino			8,89	8,39	7,68	7,35	7,22
(i) Necarinske ovire			8,45	7,65	6,21	5,72	5,47
(ii) Usklajevalni stroški uvoza in izvoza			9,33	9,14	9,14	8,97	8,97
C. Menjalni tečaji na črnem trgu	10,00	10,00	10,00	10,00	10,00	10,00	10,00
D. Omejitve pretoka kapitala in oseb	8,00	10,00	9,48	6,16	5,55	5,59	5,14
(i) Tuje lastništvo / investicije			9,72	8,22	6,39	6,52	6,47
(ii) Omejitve kapitala	8,00	10,00	9,23	3,85	3,85	3,85	3,08
(iii) Svoboda tujcev do prihoda				6,40	6,42	6,42	5,87
Področje 5. Predpisi (regulativa)	5,45	5,56	6,33	6,45	6,60	7,13	7,13
A. Predpisi na kreditnem trgu	7,61	7,65	8,33	8,01	7,93	8,33	8,33
(i) Lastništvo bank	5,00	5,00	5,00	5,00	5,00	5,00	5,00
(ii) Posojila zasebnemu sektorju	7,83	7,94	10,00	9,04	8,78	10,00	10,00
(iii) Omejitve obrestnih mer / negativne realne obrestne mere	10,00	10,00	10,00	10,00	10,00	10,00	10,00
B. Predpisi na trgu dela	3,29	3,48	2,85	3,94	5,40	6,44	6,49
(i) Predpisi o zaposlovanju in minimalni plači			4,63	6,70	6,67	6,67	6,67
(ii) Predpisi zaposlovanja in odpuščanja		3,94	1,82	2,42	3,01	3,84	3,98
(iii) Centralizirane kolektivne pogodbe	4,49	4,49	2,32	3,20	3,45	3,90	4,02
(iv) Regulacija delovnega časa	4,40	4,49	2,51	4,70	8,00	8,00	8,00
(v) Prepisani stroški pri odpustu delavca				3,60	6,26	6,26	6,26
(vi) Vojaška obveznost	1,00	1,00	3,00	3,00	5,00	10,00	10,00
C. Predpisi o poslovanju			7,79	7,39	6,48	6,61	6,57
(i) Administrativne zahteve			8,18	3,43	3,42	4,39	4,34
(ii) Birokratski stroški			8,53	5,80	1,45	1,45	1,45
(iii) Ustanovitev podjetja			6,40	9,03	9,47	9,49	9,33
(iv) Dodatna plačila / podkupnine / favoriziranje			8,04	9,10	7,78	7,54	7,39
(v) Gradbena dovoljenja				9,17	9,25	9,25	9,35
(vi) Stroški davčnih postopkov				7,80	7,52	7,56	7,56

Nepal

	1980	1990	2000	2005	2010	2012	2013
Končne ocene (mesto)	Ocena (mesto) 5,77 (34)	Ocena (mesto) 5,37 (64)	Ocena (mesto) 5,87 (92)	Ocena (mesto) 6,50 (84)	Ocena (mesto) 6,29 (118)	Ocena (mesto) 6,23 (125)	Ocena (mesto) 6,56 (106)
	Ocena (podatek)	Ocena (podatek)	Ocena (podatek)	Ocena (podatek)	Ocena (podatek)	Ocena (podatek)	Ocena (podatek)
Področje 1. Obseg (para)države	6,77	5,50	5,30	9,23	8,34	7,39	8,72
A. Javna poraba	9,55 (7,54)	9,00 (9,40)	8,60 (10,77)	8,45 (11,27)	8,40 (11,45)	8,15 (12,30)	8,44 (11,30)
B. Transferji in subvencije					9,62 (1,89)	9,42 (2,61)	9,42 (2,61)
C. Državno lastništvo podjetij in investicije	4,00 (37,30)	2,00 (43,20)	2,00 (43,20)	10,00 (14,64)	7,00 (20,25)	7,00 (22,60)	8,00 (18,60)
D. Najvišja mejna davčna stopnja						5,00	9,00
(i) Najvišja mejna davčna stopnja dohodnine						5,00 (40)	9,00 (25)
(ii) Najvišja mejna davčna stopnja na plače							
Področje 2. Pravni sistem in lastninske pravice			5,01	4,05	3,85	4,22	4,33
A. Neodvisnost sodstva				5,16	3,63	3,83	3,88
B. Nepriistranskost sodstva			4,42	3,57	3,27	3,28	3,18
C. Zaščita lastninskih pravic				5,09	3,65	4,10	3,90
D. Vmešavanje vojske v vladavino prava in politiko			5,61	0,00	1,80	2,60	3,30
E. Poštenost pravnega sistema							
F. Pravno izvrševanje pogodb				3,37	3,37	3,37	3,37
G. Regulativni stroški pri prodaji nepremičnin				7,80	8,26	8,33	8,33
H. Zanesljivost policije				3,45	3,21	4,47	4,72
I. Poslovni stroški zaradi kriminala				3,97	3,61	3,76	3,93
Področje 3. Trdnost valute	6,10	6,26	6,97	6,60	6,26	6,40	6,42
A. Rast denarne mase	8,07 (9,66)	7,71 (11,47)	9,19 (-4,05)	8,91 (-5,46)	8,34 (8,32)	8,74 (6,28)	8,74 (6,31)
B. Standardni odklon inflacije	7,86 (5,36)	9,48 (1,29)	9,19 (2,03)	8,86 (2,86)	8,72 (3,20)	8,75 (3,13)	8,76 (3,10)
C. Inflacija: zadnje leto	8,48 (7,61)	7,86 (10,71)	9,50 (2,48)	8,63 (6,84)	8,00 (9,98)	8,11 (9,45)	8,19 (9,04)
D. Možnost bančnih računov v tuji valuti	0,00	0,00	0,00	0,00	0,00	0,00	0,00
Področje 4. Svoboda mednarodne trgovine	4,97	3,87	5,97	6,62	6,43	6,40	6,47
A. Carine	4,92	4,81	6,10	6,14	6,29	6,36	6,22
(i) Prihodki od trgovinskih dajatev (% sektorja trgovine)	4,27 (8,60)	4,13 (8,80)	6,59 (5,11)	5,97 (6,05)	5,72 (6,42)	5,66 (6,51)	5,19 (7,21)
(ii) Povprečna carinska stopnja	5,58 (22,10)	5,48 (22,60)	6,59 (5,11)	7,06 (14,70)	7,54 (12,30)	7,54 (12,30)	7,56 (12,20)
(iii) Standardni odklon carinskih stopenj			4,64 (13,40)	5,39 (11,54)	5,62 (10,95)	5,87 (10,33)	5,90 (10,25)
B. Predpisi, ki ovirajo trgovino				4,58	4,72	4,58	4,93
(i) Necarinske ovire				4,79	4,90	4,94	5,48
(ii) Usklajevalni stroški uvoza in izvoza				4,37	4,54	4,21	4,38
C. Menjalni tečajji na črnem trgu	10,00	6,80	10,00	10,00	10,00	10,00	10,00
D. Omejitve pretoka kapitala in oseb	0,00	0,00	1,82	5,77	4,69	4,65	4,73
(i) Tuje lastništvo / investicije				4,82	4,08	3,96	4,19
(ii) Omejitve kapitala	0,00	0,00	1,82	2,50	0,00	0,00	0,00
(iii) Svoboda tujcev do prihoda				10,00	10,00	10,00	10,00
Področje 5. Predpisi (regulativa)	5,24	5,83	6,09	6,02	6,59	6,74	6,85
A. Predpisi na kreditnem trgu	4,00	5,56	6,25	7,23	8,21	8,28	8,33
(i) Lastništvo bank	0,00	0,00	0,00	2,00	8,00	8,00	8,00
(ii) Posojila zasebnemu sektorju	6,00	6,68	8,76	9,68	9,64	9,84	10,00
(iii) Omejitve obrestnih mer / negativne realne obrestne mere	6,00	10,00	10,00	10,00	7,00	7,00	7,00
B. Predpisi na trgu dela				5,91	5,90	5,82	5,88
(i) Predpisi o zaposlovanju in minimalni plači				4,40	3,33	3,33	3,33
(ii) Predpisi zaposlovanja in odpuščanja				3,56	4,13	3,73	3,74
(iii) Centralizirane kolektivne pogodbe				5,86	5,35	5,25	5,61
(iv) Regulacija delovnega časa				10,00	10,00	10,00	10,00
(v) Prepisani stroški pri odpustu delavca				1,66	2,60	2,60	2,60
(vi) Vojaška obveznost	10,00	10,00	10,00	10,00	10,00	10,00	10,00
C. Predpisi o poslovanju				4,91	5,66	6,12	6,35
(i) Administrativne zahteve				3,07	3,13	3,48	3,33
(ii) Birokratski stroški				4,18	6,68	6,68	6,68
(iii) Ustanovitev podjetja				8,18	8,68	9,09	9,12
(iv) Dodatna plačila / podkupnine / favoriziranje				4,20	3,22	3,02	3,19
(v) Gradbena dovoljenja				4,41	5,93	8,12	9,50
(vi) Stroški davčnih postopkov				5,43	6,35	6,35	6,26

Niger

	1980	1990	2000	2005	2010	2012	2013
Končne ocene (mesto)	Ocena (mesto) 4,95 (61)	Ocena (mesto) 5,04 (73)	Ocena (mesto) 5,44 (106)	Ocena (mesto) 5,38 (130)	Ocena (mesto) 6,02 (129)	Ocena (mesto) 5,70 (137)	Ocena (mesto) 5,79 (139)
	Ocena (podatek)	Ocena (podatek)	Ocena (podatek)	Ocena (podatek)	Ocena (podatek)	Ocena (podatek)	Ocena (podatek)
Področje 1. Obseg (para)države	5,88	3,81	3,96	7,35	9,00	6,96	6,36
A. Javna poraba	8,19 (12,15)	7,63 (14,06)	7,91 (13,10)	8,04 (12,65)	7,15 (15,70)	7,00 (16,20)	6,62 (17,50)
B. Transferji in subvencije	9,46 (2,50)			10,00 (0,38)	9,84 (1,09)	9,84 (1,09)	9,84 (1,09)
C. Državno lastništvo podjetij in investicije	0,00 (79,90)	0,00 (64,80)	0,00 (58,50)	4,00 (33,80)	10,00 (14,98)	6,00 (29,91)	4,00 (33,60)
D. Najvišja mejna davčna stopnja						5,00	5,00
(i) Najvišja mejna davčna stopnja dohodnine						7,00 (35)	7,00 (35)
(ii) Najvišja mejna davčna stopnja na plače						3,00 (48)	3,00 (48)
Področje 2. Pravni sistem in lastninske pravice	4,67	5,30	4,50	4,11	3,95	4,01	4,08
A. Neodvisnost sodstva							
B. Nepriistranskost sodstva			3,49	4,10	4,60	4,25	4,20
C. Zaščita lastninskih pravic							
D. Vmešavanje vojske v vladavino prava in politiko			6,67	5,00	3,33	3,33	3,33
E. Poštenost pravnega sistema			3,33	3,33	3,33	3,33	3,33
F. Pravno izvrševanje pogodb				2,74	2,74	2,74	3,16
G. Regulativni stroški pri prodaji nepremičnin				5,36	5,72	6,38	6,38
H. Zanesljivost policije							
I. Poslovni stroški zaradi kriminala							
Področje 3. Trdnost valute	4,90	7,08	8,25	6,47	6,61	6,58	6,71
A. Rast denarne mase	5,92 (20,42)	9,78 (-1,10)	9,04 (-4,78)	8,98 (-5,11)	7,82 (10,88)	7,53 (12,36)	8,06 (9,72)
B. Standardni odklon inflacije	7,86 (5,35)	8,86 (2,85)	9,54 (1,14)	8,46 (3,85)	8,77 (3,07)	8,89 (2,77)	9,25 (1,88)
C. Inflacija: zadnje leto	5,84 (20,82)	9,68 (-1,60)	9,42 (2,90)	8,44 (7,80)	9,84 (0,80)	9,91 (0,46)	9,54 (2,30)
D. Možnost bančnih računov v tuji valuti	0,00	0,00	5,00	0,00	0,00	0,00	0,00
Področje 4. Svoboda mednarodne trgovine	4,67	4,22	5,87	4,10	4,37	4,44	4,77
A. Carine	4,40	3,47	7,60	5,19	6,24	6,24	6,24
(i) Prihodki od trgovinskih dajatev (% sektorja trgovine)	4,40 (8,40)	3,47 (9,80)		0,86 (13,71)	3,82 (9,27)	3,82 (9,27)	3,82 (9,27)
(ii) Povprečna carinska stopnja				7,46 (12,70)	7,62 (11,90)	7,62 (11,90)	7,62 (11,90)
(iii) Standardni odklon carinskih stopenj				7,26 (6,84)	7,29 (6,78)	7,29 (6,78)	7,29 (6,78)
B. Predpisi, ki ovirajo trgovino				1,22	1,22	1,51	1,66
(i) Necarinske ovire							
(ii) Usklajevalni stroški uvoza in izvoza				1,22	1,22	1,51	1,66
C. Menjalni tečajji na črnem trgu	9,60	9,20	10,00	10,00	10,00	10,00	10,00
D. Omejitve pretoka kapitala in oseb	0,00	0,00	0,00	0,00	0,00	0,00	1,18
(i) Tuje lastništvo / investicije							
(ii) Omejitve kapitala	0,00	0,00	0,00	0,00	0,00	0,00	0,77
(iii) Svoboda tujcev do prihoda				0,00	0,00	0,00	1,59
Področje 5. Predpisi (regulativa)	4,64	4,79	4,61	4,88	6,17	6,51	7,01
A. Predpisi na kreditnem trgu	4,30	6,13	5,67	7,54	9,68	9,67	9,64
(i) Lastništvo bank	2,00	2,00	5,00	10,00	10,00	10,00	10,00
(ii) Posojila zasebnemu sektorju	8,91	8,38	8,01	8,63	9,37	9,34	9,28
(iii) Omejitve obrestnih mer / negativne realne obrestne mere	2,00	8,00	4,00	4,00			
B. Predpisi na trgu dela				3,14	3,85	4,27	3,76
(i) Predpisi o zaposlovanju in minimalni plači				1,10	0,00	1,67	1,67
(ii) Predpisi zaposlovanja in odpuščanja							
(iii) Centralizirane kolektivne pogodbe							
(iv) Regulacija delovnega časa				4,70	6,00	6,00	6,00
(v) Prepisani stroški pri odpustu delavca				6,76	9,40	9,40	7,38
(vi) Vojaška obveznost		0,00	0,00	0,00	0,00	0,00	0,00
C. Predpisi o poslovanju				3,97	4,97	5,59	7,62
(i) Administrativne zahteve							
(ii) Birokratski stroški							
(iii) Ustanovitev podjetja				3,35	6,34	6,88	7,10
(iv) Dodatna plačila / podkupnine / favoriziranje							
(v) Gradbena dovoljenja				1,60	1,59	2,91	8,78
(vi) Stroški davčnih postopkov				6,97	6,97	6,97	6,97

Nigerija

	1980	1990	2000	2005	2010	2012	2013
Končne ocene (mesto)	Ocena (mesto) 3,46 (100)	Ocena (mesto) 3,52 (105)	Ocena (mesto) 5,30 (109)	Ocena (mesto) 5,98 (111)	Ocena (mesto) 6,17 (125)	Ocena (mesto) 6,28 (121)	Ocena (mesto) 6,44 (111)
	Ocena (podatek)	Ocena (podatek)	Ocena (podatek)	Ocena (podatek)	Ocena (podatek)	Ocena (podatek)	Ocena (podatek)
Področje 1. Obseg (para)države	2,19	2,49	6,19	6,72	6,80	6,72	6,88
A. Javna poraba	6,58 (17,64)	5,48 (21,37)	7,56 (14,28)	9,15 (8,91)	8,35 (11,60)	8,15 (12,30)	8,79 (10,10)
B. Transferji in subvencije					9,86 (1,02)	9,71 (1,55)	9,71 (1,55)
C. Državno lastništvo podjetij in investicije	0,00 (50,90)	0,00 (88,10)	2,00 (47,28)	2,00 (45,28)	2,00 (46,82)	2,00 (46,82)	2,00
D. Najvišja mejna davčna stopnja	0,00	2,00	9,00	9,00	7,00	7,00	7,00
(i) Najvišja mejna davčna stopnja dohodnine	0,00 (70)	2,00 (55)	9,00 (25)	9,00 (25)	9,00 (25)	9,00 (24)	9,00 (24)
(ii) Najvišja mejna davčna stopnja na plače			9,00 (25)	9,00 (25)	5,00 (37)	5,00 (36)	5,00 (36)
Področje 2. Pravni sistem in lastninske pravice	3,06	2,93	3,60	3,63	3,95	3,39	3,36
A. Neodvisnost sodstva				3,59	4,52	3,68	3,45
B. Nepriistranskost sodstva			3,56	3,74	4,78	4,02	3,47
C. Zaščita lastninskih pravic			2,52	4,66	3,69	4,07	3,99
D. Vmešavanje vojske v vladavino prava in politiko			3,33	3,33	3,33	3,33	3,33
E. Poštenost pravnega sistema			5,00	2,78	3,33	3,33	3,33
F. Pravno izvrševanje pogodb				5,08	5,08	2,10	3,12
G. Regulativni stroški pri prodaji nepremičnin				3,45	3,45	3,54	3,68
H. Zanesljivost policije				2,91	3,33	3,23	2,70
I. Poslovni stroški zaradi kriminala				3,14	4,04	3,23	3,16
Področje 3. Trdnost valute	5,91	4,14	5,37	6,41	6,59	7,46	7,63
A. Rast denarne mase	6,70 (16,51)	6,06 (19,72)	5,93 (20,35)	7,74 (11,30)	6,11 (19,46)	9,42 (2,90)	9,02 (4,88)
B. Standardni odklon inflacije	9,44 (1,39)	1,93 (20,18)	1,95 (20,12)	6,46 (8,86)	8,00 (4,99)	7,87 (5,32)	8,18 (4,56)
C. Inflacija: zadnje leto	7,52 (12,42)	8,57 (7,16)	8,61 (6,93)	6,43 (17,86)	7,26 (13,72)	7,56 (12,22)	8,30 (8,48)
D. Možnost bančnih računov v tuji valuti	0,00	0,00	5,00	5,00	5,00	5,00	5,00
Področje 4. Svoboda mednarodne trgovine	1,30	2,96	4,92	5,95	6,39	6,68	6,96
A. Carine	3,91	3,49	3,76	7,04	7,26	7,26	7,24
(i) Prihodki od trgovinskih dajatev (% sektorja trgovine)	4,33 (8,50)	7,33 (4,00)					
(ii) Povprečna carinska stopnja	3,48 (32,60)	3,14 (34,30)		7,68 (11,60)	7,66 (11,70)	7,66 (11,70)	7,66 (11,70)
(iii) Standardni odklon carinskih stopenj		0,00 (30,80)	3,76 (15,60)	6,40 (9,00)	6,86 (7,84)	6,86 (7,84)	6,82 (7,96)
B. Predpisi, ki ovirajo trgovino			3,20	4,80	5,18	5,70	6,02
(i) Necarinske ovire			3,20	4,48	4,65	5,13	5,92
(ii) Usklajevalni stroški uvoza in izvoza				5,11	5,72	6,26	6,13
C. Menjalni tečaji na črnem trgu	0,00	5,40	5,68	7,86	9,42	10,00	10,00
D. Omejitve pretoka kapitala in oseb	0,00	0,00	7,04	4,11	3,68	3,75	4,56
(i) Tuje lastništvo / investicije			8,69	6,93	6,05	6,26	6,34
(ii) Omejitve kapitala	0,00	0,00	5,38	5,38	5,00	5,00	5,83
(iii) Svoboda tujcev do prihoda				0,00	0,00	0,00	1,51
Področje 5. Predpisi (regulativa)	4,82	5,08	6,42	7,20	7,10	7,15	7,37
A. Predpisi na kreditnem trgu	2,00	3,56	6,53	9,81	8,41	9,53	9,11
(i) Lastništvo bank	2,00	2,00	5,00	10,00	10,00	10,00	10,00
(ii) Posojila zasebnemu sektorju		8,69	6,60	9,44	9,22	9,60	8,34
(iii) Omejitve obrestnih mer / negativne realne obrestne mere	2,00	0,00	8,00	10,00	6,00	9,00	9,00
B. Predpisi na trgu dela			7,22	8,11	8,02	7,88	8,22
(i) Predpisi o zaposlovanju in minimalni plači			4,79	10,00	7,77	7,77	8,90
(ii) Predpisi zaposlovanja in odpuščanja			7,15	6,62	6,93	6,34	6,92
(iii) Centralizirane kolektivne pogodbe			6,93	6,69	7,36	7,11	7,43
(iv) Regulacija delovnega časa				10,00	10,00	10,00	10,00
(v) Prepisani stroški pri odpustu delavca				5,36	6,05	6,05	6,05
(vi) Vojaška obveznost	10,00	10,00	10,00	10,00	10,00	10,00	10,00
C. Predpisi o poslovanju			5,50	3,66	4,88	4,04	4,78
(i) Administrativne zahteve			7,83	3,72	4,38	4,24	3,51
(ii) Birokratski stroški			6,03	3,16	4,94	4,94	4,94
(iii) Ustanovitev podjetja			5,12	8,05	8,17	8,49	8,68
(iv) Dodatna plačila / podkupnine / favoriziranje			3,03	3,89	3,20	2,52	2,42
(v) Gradbena dovoljenja				3,16	8,62	4,03	9,14
(vi) Stroški davčnih postopkov				0,00	0,00	0,00	0,00

Nikaragva

	1980	1990	2000	2005	2010	2012	2013
Končne ocene (mesto)	Ocena (mesto) 3,52 (98)	Ocena (mesto) 2,92 (111)	Ocena (mesto) 6,74 (57)	Ocena (mesto) 7,19 (55)	Ocena (mesto) 7,26 (53)	Ocena (mesto) 7,46 (32)	Ocena (mesto) 7,40 (37)
	Ocena (podatek)	Ocena (podatek)	Ocena (podatek)	Ocena (podatek)	Ocena (podatek)	Ocena (podatek)	Ocena (podatek)
Področje 1. Obseg (para)države	5,03	3,43	6,81	7,87	8,39	8,72	8,48
A. Javna poraba	6,09 (19,29)	0,00 (42,57)	6,72 (17,14)	8,47 (11,19)	9,71 (7,00)	9,88 (6,40)	9,91 (6,30)
B. Transferji in subvencije	9,02 (4,10)	8,28 (6,80)	8,53 (5,88)	10,00 (0,40)	9,84 (1,08)	10,00 (0,50)	10,00 (0,50)
C. Državno lastništvo podjetij in investicije	0,00 (71,90)	2,00 (45,30)	6,00 (25,50)	7,00 (24,30)	6,00 (27,60)	7,00 (23,00)	6,00 (26,20)
D. Najvišja mejna davčna stopnja	5,00		6,00	6,00	8,00	8,00	8,00
(i) Najvišja mejna davčna stopnja dohodnine	5,00 (50)		8,00 (30)	8,00 (30)	8,00 (30)	8,00 (30)	8,00 (30)
(ii) Najvišja mejna davčna stopnja na plače			4,00 (44)	4,00 (44)	8,00 (30)	8,00 (30)	8,00 (30)
Področje 2. Pravni sistem in lastninske pravice	2,58	3,99	4,06	4,29	4,53	4,94	4,69
A. Neodvisnost sodstva				0,81	1,34	2,73	2,09
B. Nepriistranskost sodstva			4,16	1,91	2,29	3,80	3,24
C. Zaščita lastninskih pravic			2,08	4,06	3,69	3,89	3,50
D. Vmešavanje vojske v vladavino prava in politiko			3,33	3,89	5,00	5,00	5,00
E. Poštenost pravnega sistema			6,67	6,67	5,83	5,83	5,83
F. Pravno izvrševanje pogodb				4,77	5,75	5,75	4,92
G. Regulativni stroški pri prodaji nepremičnin				6,51	7,73	7,43	7,26
H. Zanesljivost policije				5,45	4,13	4,81	4,50
I. Poslovni stroški zaradi kriminala				4,60	5,04	5,23	5,85
Področje 3. Trdnost valute	5,78	0,00	8,66	8,85	8,29	8,49	8,60
A. Rast denarne mase	5,91 (20,47)	0,00 (1589,23)	7,58 (12,11)	8,34 (8,30)	6,55 (17,27)	7,71 (11,46)	7,87 (10,67)
B. Standardni odklon inflacije	4,56 (13,61)	0,00 (4792,48)	9,26 (1,85)	8,96 (2,59)	7,70 (5,74)	7,69 (5,77)	7,97 (5,07)
C. Inflacija: zadnje leto	2,68 (36,62)	0,00 (5012,69)	7,81 (10,94)	8,08 (9,60)	8,91 (5,45)	8,56 (7,19)	8,57 (7,14)
D. Možnost bančnih računov v tuji valuti	10,00	0,00	10,00	10,00	10,00	10,00	10,00
Področje 4. Svoboda mednarodne trgovine	0,70	4,70	7,64	7,64	7,82	7,78	7,83
A. Carine	2,10	6,09	8,77	8,31	8,49	8,48	8,45
(i) Prihodki od trgovinskih dajatev (% sektorja trgovine)	4,20 (8,70)	7,13 (4,30)	8,84 (1,74)	9,16 (1,26)	9,51 (0,73)	9,54 (0,69)	9,54 (0,69)
(ii) Povprečna carinska stopnja	0,00 (54,00)	5,04 (24,80)	8,84 (1,74)	8,64 (6,80)	8,88 (5,60)	8,86 (5,70)	8,84 (5,80)
(iii) Standardni odklon carinskih stopenj			8,12 (4,70)	7,13 (7,17)	7,07 (7,34)	7,04 (7,41)	6,98 (7,54)
B. Predpisi, ki ovirajo trgovino			3,78	4,24	5,83	5,76	5,94
(i) Necarinske ovire			3,78	3,70	4,94	4,37	4,73
(ii) Usklajevalni stroški uvoza in izvoza				4,77	6,72	7,16	7,16
C. Menjalni tečajji na črnem trgu	0,00	8,00	10,00	10,00	10,00	10,00	10,00
D. Omejitve pretoka kapitala in oseb	0,00	0,00	7,99	8,02	6,98	6,86	6,94
(i) Tuje lastništvo / investicije			8,30	6,37	5,57	5,21	5,42
(ii) Omejitve kapitala	0,00	0,00	7,69	7,69	5,38	5,38	5,38
(iii) Svoboda tujcev do prihoda				10,00	10,00	10,00	10,00
Področje 5. Predpisi (regulativa)		2,47	6,53	7,32	7,26	7,38	7,42
A. Predpisi na kreditnem trgu	0,00	0,00	8,05	9,33	9,53	9,67	9,58
(i) Lastništvo bank				10,00	10,00	10,00	10,00
(ii) Posojila zasebnemu sektorju		0,00	7,10	9,00	9,58	10,00	9,73
(iii) Omejitve obrestnih mer / negativne realne obrestne mere	0,00	0,00	9,00	9,00	9,00	9,00	9,00
B. Predpisi na trgu dela			6,60	7,17	6,44	6,25	6,41
(i) Predpisi o zaposlovanju in minimalni plači			3,63	7,80	6,67	6,67	6,67
(ii) Predpisi zaposlovanja in odpuščanja			6,12	5,70	5,39	4,88	5,23
(iii) Centralizirane kolektivne pogodbe			6,65	7,58	6,34	5,72	6,30
(iv) Regulacija delovnega časa				4,00	4,00	4,00	4,00
(v) Prepisani stroški pri odpustu delavca				7,96	6,26	6,26	6,26
(vi) Vojaška obveznost	5,00	0,00	10,00	10,00	10,00	10,00	10,00
C. Predpisi o poslovanju			4,94	5,46	5,81	6,22	6,27
(i) Administrativne zahteve			6,03	3,24	3,74	4,34	3,89
(ii) Birokratski stroški			5,18	4,62	5,92	5,92	5,92
(iii) Ustanovitev podjetja			4,10	7,37	7,62	8,04	8,81
(iv) Dodatna plačila / podkupnine / favoriziranje			4,45	4,80	3,34	4,27	3,76
(v) Gradbena dovoljenja				5,44	6,59	7,08	7,54
(vi) Stroški davčnih postopkov				7,31	7,68	7,68	7,68

Nizozemska

	1980	1990	2000	2005	2010	2012	2013
Končne ocene (mesto)	Ocena (mesto) 7,29 (10)	Ocena (mesto) 7,56 (12)	Ocena (mesto) 8,21 (8)	Ocena (mesto) 7,73 (18)	Ocena (mesto) 7,40 (36)	Ocena (mesto) 7,45 (34)	Ocena (mesto) 7,48 (30)
	Ocena (podatek)	Ocena (podatek)	Ocena (podatek)	Ocena (podatek)	Ocena (podatek)	Ocena (podatek)	Ocena (podatek)
Področje 1. Obseg (para)države	4,34	4,94	4,46	4,40	3,36	3,59	3,70
A. Javna poraba	5,23 (22,22)	5,93 (19,85)	2,54 (31,37)	2,05 (33,02)	0,42 (38,56)	0,47 (38,40)	0,91 (36,90)
B. Transferji in subvencije	2,13 (29,40)	2,32 (28,70)	2,79 (26,97)	4,55 (20,51)	3,02 (26,12)	2,87 (26,65)	2,87 (26,65)
C. Državno lastništvo podjetij in investicije	10,00 (14,80)	10,00 (12,70)	8,00 (16,39)	8,00 (18,41)	7,00 (21,02)	8,00 (19,66)	8,00 (19,84)
D. Najvišja mejna davčna stopnja	0,00	1,50	2,50	3,00	3,00	3,00	3,00
(i) Najvišja mejna davčna stopnja dohodnine	0,00 (72)	3,00 (60)	3,00 (52)	3,00 (52)	3,00 (52)	3,00 (52)	3,00 (52)
(ii) Najvišja mejna davčna stopnja na plače		0,00 (63)	2,00 (54)	3,00 (52)	3,00 (52)	3,00 (52)	3,00 (52)
Področje 2. Pravni sistem in lastninske pravice	7,48	8,35	9,62	8,36	8,10	8,15	8,03
A. Neodvisnost sodstva			9,52	9,05	8,91	8,63	8,48
B. Nepriistranskost sodstva			9,52	8,90	7,32	7,42	7,23
C. Zaščita lastninskih pravic			9,09	9,21	8,06	8,28	8,07
D. Vmešavanje vojske v vladavino prava in politiko			10,00	10,00	10,00	10,00	10,00
E. Poštenost pravnega sistema			10,00	10,00	10,00	10,00	10,00
F. Pravno izvrševanje pogodb				5,11	5,14	5,14	5,14
G. Regulativni stroški pri prodaji nepremičnin				7,90	7,86	7,95	7,95
H. Zanesljivost policije				7,99	8,51	8,49	8,38
I. Poslovni stroški zaradi kriminala				7,05	7,08	7,44	7,05
Področje 3. Trdnost valute	9,43	9,64	9,57	9,46	9,56	9,52	9,66
A. Rast denarne mase	9,47 (2,64)	9,45 (2,74)	9,26 (3,70)	8,87 (5,64)	8,92 (5,40)	9,02 (4,91)	9,44 (2,79)
B. Standardni odklon inflacije	9,35 (1,63)	9,58 (1,04)	9,54 (1,15)	9,30 (1,75)	9,57 (1,08)	9,57 (1,07)	9,72 (0,71)
C. Inflacija: zadnje leto	8,90 (5,52)	9,54 (2,31)	9,50 (2,52)	9,66 (1,70)	9,75 (1,27)	9,51 (2,45)	9,50 (2,50)
D. Možnost bančnih računov v tuji valuti	10,00	10,00	10,00	10,00	10,00	10,00	10,00
Področje 4. Svoboda mednarodne trgovine	9,00	8,81	9,57	8,54	8,56	8,47	8,38
A. Carine	8,99	8,44	9,18	8,39	8,34	8,21	8,25
(i) Prihodki od trgovinskih dajatev (% sektorja trgovine)	9,73 (0,40)	9,67 (0,50)	9,78 (0,33)	9,59 (0,62)	9,63 (0,55)	9,63 (0,55)	9,64 (0,54)
(ii) Povprečna carinska stopnja	8,24 (8,80)	8,52 (7,40)	9,78 (0,33)	9,46 (2,70)	8,98 (5,10)	8,90 (5,50)	8,90 (5,50)
(iii) Standardni odklon carinskih stopenj		7,12 (7,20)	8,24 (4,40)	6,13 (9,67)	6,41 (8,98)	6,11 (9,74)	6,22 (9,46)
B. Predpisi, ki ovirajo trgovino			9,54	8,15	8,30	8,02	7,78
(i) Necarinske ovire			9,25	7,01	7,31	6,84	6,36
(ii) Usklajevalni stroški uvoza in izvoza			9,83	9,29	9,29	9,20	9,20
C. Menjalni tečaji na črnem trgu	10,00	10,00	10,00	10,00	10,00	10,00	10,00
D. Omejitve pretoka kapitala in oseb	8,00	8,00	9,54	7,60	7,61	7,63	7,49
(i) Tuje lastništvo / investicije			9,85	7,95	7,26	7,24	7,38
(ii) Omejitve kapitala	8,00	8,00	9,23	8,46	9,17	9,23	9,23
(iii) Svoboda tujcev do prihoda				6,40	6,42	6,42	5,87
Področje 5. Predpisi (regulativa)	6,21	6,05	7,84	7,89	7,42	7,55	7,63
A. Predpisi na kreditnem trgu	9,44	9,26	10,00	9,99	8,86	8,93	8,94
(i) Lastništvo bank	10,00	10,00	10,00	10,00	8,00	8,00	8,00
(ii) Posojila zasebnemu sektorju	8,33	7,78	10,00	9,96	8,59	8,79	8,83
(iii) Omejitve obrestnih mer / negativne realne obrestne mere	10,00	10,00	10,00	10,00	10,00	10,00	10,00
B. Predpisi na trgu dela	2,97	2,83	5,19	6,67	6,72	6,80	7,05
(i) Predpisi o zaposlovanju in minimalni plači			4,47	8,30	6,67	6,67	6,67
(ii) Predpisi zaposlovanja in odpuščanja		3,38	2,58	3,17	3,57	3,62	3,42
(iii) Centralizirane kolektivne pogodbe	5,18	4,49	4,40	4,14	4,09	4,51	4,24
(iv) Regulacija delovnega časa	2,73	2,46	4,51	6,00	6,00	6,00	8,00
(v) Prepisani stroški pri odpustu delavca				8,42	10,00	10,00	10,00
(vi) Vojaška obveznost	1,00	1,00	10,00	10,00	10,00	10,00	10,00
C. Predpisi o poslovanju			8,32	7,02	6,67	6,91	6,89
(i) Administrativne zahteve			7,73	3,64	4,15	4,99	4,91
(ii) Birokratski stroški			9,10	5,99	1,57	1,57	1,57
(iii) Ustanovitev podjetja			7,58	9,40	9,52	9,82	9,82
(iv) Dodatna plačila / podkupnine / favoriziranje			8,88	8,91	8,34	8,24	8,11
(v) Gradbena dovoljenja				7,01	7,85	8,22	8,29
(vi) Stroški davčnih postopkov				7,20	8,58	8,62	8,62

Norveška

	1980	1990	2000	2005	2010	2012	2013
Končne ocene (mesto)	Ocena (mesto) 5,72 (36)	Ocena (mesto) 6,99 (20)	Ocena (mesto) 7,27 (40)	Ocena (mesto) 7,73 (18)	Ocena (mesto) 7,46 (31)	Ocena (mesto) 7,52 (28)	Ocena (mesto) 7,51 (27)
	Ocena (podatek)	Ocena (podatek)	Ocena (podatek)	Ocena (podatek)	Ocena (podatek)	Ocena (podatek)	Ocena (podatek)
Področje 1. Obseg (para)države	2,87	2,94	3,25	5,69	5,05	5,06	5,04
A. Javna poraba	3,36 (28,57)	3,06 (29,59)	2,76 (30,62)	2,13 (32,75)	1,81 (33,83)	1,62 (34,50)	1,53 (34,80)
B. Transferji in subvencije	4,11 (22,10)	2,70 (27,30)	4,76 (19,72)	5,11 (18,44)	4,88 (19,30)	5,13 (18,36)	5,13 (18,36)
C. Državno lastništvo podjetij in investicije	4,00 (35,90)	4,00 (37,40)	2,00 (43,10)	10,00 (14,50)	8,00 (16,16)	8,00 (15,10)	8,00 (15,10)
D. Najvišja mejna davčna stopnja	0,00	2,00	3,50	5,50	5,50	5,50	5,50
(i) Najvišja mejna davčna stopnja dohodnine	0,00 (75)	3,00 (51)	5,00 (48)	7,00 (40)	7,00 (40)	7,00 (40)	7,00 (39)
(ii) Najvišja mejna davčna stopnja na plače		1,00 (64)	2,00 (64)	4,00 (54)	4,00 (54)	4,00 (54)	4,00 (54)
Področje 2. Pravni sistem in lastninske pravice	7,05	8,35	8,85	8,97	8,65	8,59	8,59
A. Neodvisnost sodstva			8,35	8,86	8,80	8,76	8,91
B. Nepriistranskost sodstva			8,68	8,81	7,33	7,25	7,06
C. Zaščita lastninskih pravic			7,20	8,83	8,22	8,27	8,32
D. Vmešavanje vojske v vladavino prava in politiko			10,00	10,00	10,00	10,00	10,00
E. Poštenost pravnega sistema			10,00	10,00	10,00	10,00	10,00
F. Pravno izvrševanje pogodb				7,53	7,75	7,75	7,75
G. Regulativni stroški pri prodaji nepremičnin				9,16	9,12	9,12	9,12
H. Zanesljivost policije				8,63	8,34	8,41	8,44
I. Poslovni stroški zaradi kriminala				8,93	8,32	7,77	7,68
Področje 3. Trdnost valute	6,43	8,73	9,03	9,20	9,32	9,44	9,42
A. Rast denarne mase	9,41 (2,93)	6,77 (16,13)	9,17 (4,17)	8,64 (6,80)	9,93 (-0,33)	9,98 (0,12)	9,80 (0,99)
B. Standardni odklon inflacije	8,95 (2,63)	8,91 (2,72)	7,55 (6,11)	8,45 (3,87)	7,82 (5,44)	7,93 (5,19)	8,31 (4,22)
C. Inflacija: zadnje leto	7,38 (13,12)	9,23 (3,87)	9,38 (3,09)	9,70 (1,52)	9,52 (2,40)	9,86 (0,71)	9,57 (2,13)
D. Možnost bančnih računov v tuji valuti	0,00	10,00	10,00	10,00	10,00	10,00	10,00
Področje 4. Svoboda mednarodne trgovine	6,89	8,88	8,43	7,38	7,29	7,37	7,33
A. Carine	9,28	8,63	7,55	6,07	6,16	6,10	6,12
(i) Prihodki od trgovinskih dajatev (% sektorja trgovine)	9,80 (0,30)	9,80 (0,30)	9,88 (0,17)	9,92 (0,12)	9,89 (0,16)	9,89 (0,16)	9,89 (0,16)
(ii) Povprečna carinska stopnja	8,76 (6,20)	8,86 (5,70)	9,88 (0,17)	8,28 (8,60)	8,60 (7,00)	8,40 (8,00)	8,46 (7,70)
(iii) Standardni odklon carinskih stopenj		7,24 (6,90)	3,36 (16,60)	0,00 (37,41)	0,00 (29,75)	0,00 (32,96)	0,00 (32,26)
B. Predpisi, ki ovirajo trgovino			8,32	7,02	7,07	7,48	7,47
(i) Necarinske ovire			7,80	4,90	4,99	5,90	5,89
(ii) Usklajevalni stroški uvoza in izvoza			8,83	9,14	9,14	9,06	9,06
C. Menjalni tečaji na črnem trgu	9,40	10,00	10,00	10,00	10,00	10,00	10,00
D. Omejitve pretoka kapitala in oseb	2,00	8,00	7,84	6,43	5,93	5,91	5,72
(i) Tuje lastništvo / investicije			8,76	7,42	6,64	6,58	6,66
(ii) Omejitve kapitala	2,00	8,00	6,92	5,38	4,62	4,62	4,62
(iii) Svoboda tujcev do prihoda				6,50	6,53	6,53	5,87
Področje 5. Predpisi (regulativa)	5,35	6,08	6,79	7,42	7,00	7,14	7,20
A. Predpisi na kreditnem trgu	7,19	8,51	9,00	9,67	10,00	10,00	10,00
(i) Lastništvo bank	10,00	8,00	10,00	10,00	10,00	10,00	10,00
(ii) Posojila zasebnemu sektorju	5,56	7,53	10,00	10,00	10,00	10,00	10,00
(iii) Omejitve obrestnih mer / negativne realne obrestne mere	6,00	10,00	7,00	9,00	10,00	10,00	10,00
B. Predpisi na trgu dela	3,52	3,64	3,79	4,86	4,34	4,38	4,40
(i) Predpisi o zaposlovanju in minimalni plači			5,00	3,90	3,90	3,90	3,90
(ii) Predpisi zaposlovanja in odpuščanja		4,88	2,05	2,83	2,94	2,85	3,08
(iii) Centralizirane kolektivne pogodbe	5,18	5,18	4,03	4,63	4,17	4,51	4,43
(iv) Regulacija delovnega časa	4,40	3,52	4,84	6,00	4,00	4,00	4,00
(v) Prepisani stroški pri odpustu delavca				8,79	10,00	10,00	10,00
(vi) Vojaška obveznost	1,00	1,00	3,00	3,00	1,00	1,00	1,00
C. Predpisi o poslovanju			7,59	7,74	6,67	7,05	7,19
(i) Administrativne zahteve			6,08	4,70	3,78	4,28	4,75
(ii) Birokratski stroški			8,70	7,09	2,05	2,05	2,05
(iii) Ustanovitev podjetja			6,83	9,67	9,69	9,74	9,81
(iv) Dodatna plačila / podkupnine / favoriziranje			8,73	9,26	8,67	8,51	8,57
(v) Gradbena dovoljenja				6,72	6,78	8,65	8,92
(vi) Stroški davčnih postopkov				9,02	9,02	9,07	9,07

Nova Zelandija

	1980	1990	2000	2005	2010	2012	2013
Končne ocene (mesto)	Ocena (mesto) 6,44 (20)	Ocena (mesto) 7,86 (9)	Ocena (mesto) 8,52 (5)	Ocena (mesto) 8,44 (3)	Ocena (mesto) 8,08 (4)	Ocena (mesto) 8,23 (3)	Ocena (mesto) 8,19 (3)
	Ocena (podatek)	Ocena (podatek)	Ocena (podatek)	Ocena (podatek)	Ocena (podatek)	Ocena (podatek)	Ocena (podatek)
Področje 1. Obseg (para)države	3,82	5,30	6,68	6,24	4,91	5,58	5,62
A. Javna poraba	5,12 (22,59)	5,54 (21,17)	4,84 (23,56)	4,87 (23,45)	4,00 (26,40)	4,44 (24,90)	4,59 (24,40)
B. Transferji in subvencije	4,17 (21,90)	2,64 (27,50)	6,90 (11,87)	7,10 (11,16)	2,63 (27,55)	2,90 (26,57)	2,90 (26,57)
C. Državno lastništvo podjetij in investicije	4,00 (30,80)	6,00 (25,30)	10,00 (14,84)	8,00 (16,17)	8,00 (19,10)	8,00 (16,66)	8,00 (16,66)
D. Najvišja mejna davčna stopnja	2,00	7,00	5,00	5,00	5,00	7,00	7,00
(i) Najvišja mejna davčna stopnja dohodnine	2,00 (62)	7,00 (33)	5,00 (39)	5,00 (39)	5,00 (36)	7,00 (33)	7,00 (33)
(ii) Najvišja mejna davčna stopnja na plače		7,00 (33)	5,00 (40)	5,00 (40)	5,00 (37)	7,00 (35)	7,00 (35)
Področje 2. Pravni sistem in lastninske pravice	8,04	8,35	9,10	8,70	8,69	8,76	8,77
A. Neodvisnost sodstva			9,19	8,86	9,55	9,46	9,58
B. Nepristranskost sodstva			9,19	8,15	7,59	7,77	7,83
C. Zaščita lastninskih pravic			7,15	8,66	8,07	8,23	8,26
D. Vmešavanje vojske v vladavino prava in politiko			10,00	10,00	10,00	10,00	10,00
E. Poštenost pravnega sistema			10,00	9,65	9,17	9,17	9,17
F. Pravno izvrševanje pogodb				7,50	7,48	7,18	7,18
G. Regulativni stroški pri prodaji nepremičnin				9,93	9,93	9,95	9,95
H. Zanesljivost policije				7,46	8,67	9,06	9,14
I. Poslovni stroški zaradi kriminala				8,08	7,76	8,06	7,79
Področje 3. Trdnost valute	6,31	8,64	9,54	9,65	9,65	9,62	9,48
A. Rast denarne mase	9,11 (4,46)	7,25 (13,76)	9,19 (4,06)	9,73 (1,36)	9,84 (-0,81)	9,50 (2,52)	9,10 (4,52)
B. Standardni odklon inflacije	9,20 (2,00)	7,84 (5,39)	9,48 (1,29)	9,47 (1,33)	9,34 (1,66)	9,17 (2,07)	9,10 (2,24)
C. Inflacija: zadnje leto	6,93 (15,36)	9,46 (2,70)	9,48 (2,62)	9,39 (3,04)	9,42 (2,91)	9,82 (0,88)	9,74 (1,30)
D. Možnost bančnih računov v tuji valuti	0,00	10,00	10,00	10,00	10,00	10,00	10,00
Področje 4. Svoboda mednarodne trgovine	7,62	8,85	9,32	8,73	8,67	8,51	8,45
A. Carine	7,87	6,56	9,01	8,88	9,10	9,14	9,14
(i) Prihodki od trgovinskih dajatev (% sektorja trgovine)	8,33 (2,50)	8,87 (1,70)	9,47 (0,79)	9,30 (1,04)	8,81 (1,79)	8,86 (1,71)	8,86 (1,71)
(ii) Povprečna carinska stopnja	7,40 (13,00)	7,10 (14,50)	9,47 (0,79)	9,00 (5,00)	9,58 (2,10)	9,60 (2,00)	9,60 (2,00)
(iii) Standardni odklon carinskih stopenj		3,72 (15,70)	8,24 (4,40)	8,33 (4,17)	8,92 (2,69)	8,96 (2,60)	8,97 (2,58)
B. Predpisi, ki ovirajo trgovino			9,38	8,90	8,86	8,30	8,09
(i) Necarinske ovire			9,09	9,04	8,95	7,83	7,43
(ii) Usklajevalni stroški uvoza in izvoza			9,67	8,76	8,76	8,76	8,76
C. Menjalni tečaji na črnem trgu	10,00	10,00	10,00	10,00	10,00	10,00	10,00
D. Omejitve pretoka kapitala in oseb	5,00	10,00	8,89	7,15	6,72	6,59	6,56
(i) Tuje lastništvo / investicije			9,32	7,84	7,36	6,98	6,89
(ii) Omejitve kapitala	5,00	10,00	8,46	7,69	6,92	6,92	6,92
(iii) Svoboda tujcev do prihoda				5,90	5,86	5,86	5,87
Področje 5. Predpisi (regulativa)	6,38	8,18	7,94	8,86	8,48	8,66	8,63
A. Predpisi na kreditnem trgu	6,18	9,59	9,83	10,00	9,58	9,91	9,89
(i) Lastništvo bank	5,00	10,00	10,00	10,00	10,00	10,00	10,00
(ii) Posojila zasebnemu sektorju	7,54	8,77	9,49	10,00	8,74	9,72	9,67
(iii) Omejitve obrestnih mer / negativne realne obrestne mere	6,00	10,00	10,00	10,00	10,00	10,00	10,00
B. Predpisi na trgu dela	6,58	6,78	5,92	8,51	8,51	8,69	8,66
(i) Predpisi o zaposlovanju in minimalni plači			3,62	8,90	8,90	8,90	8,90
(ii) Predpisi zaposlovanja in odpuščanja		7,62	3,07	4,46	4,54	5,17	5,09
(iii) Centralizirane kolektivne pogodbe	5,18	5,18	8,05	7,68	7,61	8,08	7,95
(iv) Regulacija delovnega časa	4,57	4,31	4,84	10,00	10,00	10,00	10,00
(v) Prepisani stroški pri odpustu delavca				10,00	10,00	10,00	10,00
(vi) Vojaška obveznost	10,00	10,00	10,00	10,00	10,00	10,00	10,00
C. Predpisi o poslovanju			8,09	8,08	7,36	7,38	7,34
(i) Administrativne zahteve			7,47	4,13	5,01	5,49	5,09
(ii) Birokratski stroški			7,80	6,13	2,04	2,04	2,04
(iii) Ustanovitev podjetja			7,85	9,61	9,96	9,98	9,98
(iv) Dodatna plačila / podkupnine / favoriziranje			9,23	9,60	9,27	9,16	9,25
(v) Gradbena dovoljenja				9,81	9,81	9,34	9,40
(vi) Stroški davčnih postopkov				9,22	8,07	8,30	8,30

Oman

	1980	1990	2000	2005	2010	2012	2013
Končne ocene (mesto)	Ocena (mesto)	Ocena (mesto)	Ocena (mesto)	Ocena (mesto)	Ocena (mesto)	Ocena (mesto)	Ocena (mesto)
		6,41 (34)	7,53 (28)	7,54 (30)	7,29 (48)	7,31 (45)	7,21 (59)
	Ocena (podatek)	Ocena (podatek)	Ocena (podatek)	Ocena (podatek)	Ocena (podatek)	Ocena (podatek)	Ocena (podatek)
Področje 1. Obseg (para)države	4,90	4,84	5,31	4,94	5,26	4,66	4,61
A. Javna poraba	0,00 (47,45)	0,00 (58,84)	1,65 (34,40)	0,34 (38,84)	1,41 (35,20)	0,18 (39,40)	0,00 (50,56)
B. Transferji in subvencije	9,59 (2,00)	9,35 (2,90)	9,61 (1,92)	9,40 (2,69)	9,65 (1,80)	8,45 (6,19)	8,45 (6,19)
C. Državno lastništvo podjetij in investicije	0,00 (58,80)	0,00 (59,19)	0,00 (62,99)	0,00 (65,34)	0,00	0,00	0,00
D. Najvišja mejna davčna stopnja	10,00	10,00	10,00	10,00	10,00	10,00	10,00
(i) Najvišja mejna davčna stopnja dohodnine	10,00 (0)	10,00 (0)	10,00 (0)	10,00 (0)	10,00 (0)	10,00 (0)	10,00 (0)
(ii) Najvišja mejna davčna stopnja na plače		10,00 (0)	10,00 (0)	10,00 (0)	10,00 (0)	10,00 (0)	10,00 (15)
Področje 2. Pravni sistem in lastninske pravice		5,21	8,03	7,46	7,58	7,62	7,35
A. Neodvisnost sodstva					6,83	7,14	6,84
B. Nepriistranskost sodstva			7,43	6,80	6,34	6,58	5,58
C. Zaščita lastninskih pravic					7,54	7,67	7,07
D. Vmešavanje vojske v vladavino prava in politiko			8,33	8,33	8,33	8,33	8,33
E. Poštenost pravnega sistema			8,33	8,33	8,33	8,33	8,33
F. Pravno izvrševanje pogodb				5,14	5,14	5,14	5,14
G. Regulativni stroški pri prodaji nepremičnin				8,71	8,71	8,71	8,71
H. Zanesljivost policije					8,22	7,97	7,60
I. Poslovni stroški zaradi kriminala					8,77	8,76	8,58
Področje 3. Trdnost valute	5,40	7,67	8,31	8,68	7,29	7,56	7,95
A. Rast denarne mase	9,35 (3,25)	9,47 (-2,67)	9,62 (-1,92)	8,75 (6,23)	7,57 (12,13)	8,79 (6,05)	8,94 (5,29)
B. Standardni odklon inflacije	2,24 (19,39)	4,54 (13,65)	3,88 (15,31)	6,32 (9,19)	2,21 (19,47)	2,01 (19,97)	3,11 (17,21)
C. Inflacija: zadnje leto	0,00 (51,11)	6,68 (16,62)	9,75 (-1,27)	9,63 (1,86)	9,36 (3,20)	9,42 (2,91)	9,75 (1,25)
D. Možnost bančnih računov v tuji valuti	10,00	10,00	10,00	10,00	10,00	10,00	10,00
Področje 4. Svoboda mednarodne trgovine		7,11	8,68	7,92	8,05	8,27	7,96
A. Carine		9,33	9,38	7,70	7,92	8,55	8,56
(i) Prihodki od trgovinskih dajatev (% sektorja trgovine)		9,33 (1,00)	9,55 (0,67)	9,45 (0,83)	9,41 (0,89)	9,43 (0,85)	9,43 (0,85)
(ii) Povprečna carinska stopnja			9,55 (0,67)	9,24 (3,80)	8,90 (5,50)	9,06 (4,70)	9,06 (4,70)
(iii) Standardni odklon carinskih stopenj			9,52 (1,20)	4,40 (13,99)	5,44 (11,40)	7,14 (7,14)	7,18 (7,05)
B. Predpisi, ki ovirajo trgovino				6,70	7,64	7,75	7,45
(i) Necarinske ovire					6,51	6,74	6,13
(ii) Usklajevalni stroški uvoza in izvoza				6,70	8,76	8,76	8,76
C. Menjalni tečajji na črnem trgu	10,00	10,00	10,00	10,00	10,00	10,00	10,00
D. Omejitve pretoka kapitala in oseb	2,00	2,00	6,67	7,28	6,67	6,77	5,84
(i) Tuje lastništvo / investicije					6,32	6,63	6,14
(ii) Omejitve kapitala	2,00	2,00	6,67	6,67	5,83	5,83	5,83
(iii) Svoboda tujcev do prihoda				7,90	7,85	7,85	5,53
Področje 5. Predpisi (regulativa)	7,14	7,24	7,30	8,72	8,27	8,46	8,18
A. Predpisi na kreditnem trgu	8,89	9,28	9,45	10,00	8,95	9,98	10,00
(i) Lastništvo bank	8,00	8,00	10,00	10,00	10,00	10,00	10,00
(ii) Posojila zasebnemu sektorju	9,79	9,85	8,34	10,00	9,84	9,93	10,00
(iii) Omejitve obrestnih mer / negativne realne obrestne mere		10,00	10,00	10,00	7,00	10,00	10,00
B. Predpisi na trgu dela				8,91	8,75	8,15	7,50
(i) Predpisi o zaposlovanju in minimalni plači				10,00	10,00	10,00	8,90
(ii) Predpisi zaposlovanja in odpuščenja					5,12	5,29	4,40
(iii) Centralizirane kolektivne pogodbe					7,38	7,63	7,67
(iv) Regulacija delovnega časa				6,00	10,00	6,00	4,00
(v) Prepisani stroški pri odpustu delavca				9,63	10,00	10,00	10,00
(vi) Vojaška obveznost	10,00	10,00	10,00	10,00	10,00	10,00	10,00
C. Predpisi o poslovanju				7,26	7,11	7,24	7,04
(i) Administrativne zahteve					5,42	6,19	5,27
(ii) Birokratski stroški					3,26	3,26	3,26
(iii) Ustanovitev podjetja				6,98	8,82	9,03	9,07
(iv) Dodatna plačila / podkupnine / favoriziranje					7,85	7,71	7,02
(v) Gradbena dovoljenja				5,37	8,00	8,02	8,36
(vi) Stroški davčnih postopkov				9,42	9,31	9,24	9,24

Pakistan

	1980	1990	2000	2005	2010	2012	2013
Končne ocene (mesto)	Ocena (mesto) 4,30 (80)	Ocena (mesto) 4,87 (84)	Ocena (mesto) 5,41 (107)	Ocena (mesto) 6,18 (103)	Ocena (mesto) 6,29 (118)	Ocena (mesto) 6,26 (123)	Ocena (mesto) 6,28 (124)
	Ocena (podatek)	Ocena (podatek)	Ocena (podatek)	Ocena (podatek)	Ocena (podatek)	Ocena (podatek)	Ocena (podatek)
Področje 1. Obseg (para)države	5,03	5,14	7,19	8,26	8,68	8,42	8,37
A. Javna poraba	8,60 (10,77)	6,62 (17,49)	7,91 (13,12)	9,11 (9,04)	9,16 (8,84)	8,44 (11,30)	8,26 (11,90)
B. Transferji in subvencije	9,54 (2,20)	8,94 (4,40)	9,85 (1,05)	9,92 (0,79)	9,55 (2,17)	9,23 (3,31)	9,23 (3,31)
C. Državno lastništvo podjetij in investicije	0,00 (65,30)	2,00 (49,40)	4,00 (35,29)	7,00 (24,89)	6,00 (26,20)	6,00 (27,80)	6,00 (25,70)
D. Najvišja mejna davčna stopnja	2,00	3,00	7,00	7,00	10,00	10,00	10,00
(i) Najvišja mejna davčna stopnja dohodnine	2,00 (55)	3,00 (50)	7,00 (35)	7,00 (35)	10,00 (20)	10,00 (20)	10,00 (20)
(ii) Najvišja mejna davčna stopnja na plače		3,00 (50)	7,00 (35)	7,00 (35)	10,00 (20)	10,00 (20)	10,00 (20)
Področje 2. Pravni sistem in lastninske pravice	2,54	2,68	4,84	4,04	4,27	4,10	4,17
A. Neodvisnost sodstva				3,79	4,89	5,10	4,70
B. Nepriustranskost sodstva			4,26	3,39	3,72	3,46	3,64
C. Zaščita lastninskih pravic				4,50	4,08	3,91	3,79
D. Vmešavanje vojske v vladavino prava in politiko			5,28	0,42	2,50	2,50	3,33
E. Poštenost pravnega sistema			5,00	5,00	5,83	5,83	5,83
F. Pravno izvrševanje pogodb				3,55	3,55	3,55	3,60
G. Regulativni stroški pri prodaji nepremičnin				6,95	6,52	6,52	6,56
H. Zanesljivost policije				4,13	3,60	3,00	3,07
I. Poslovni stroški zaradi kriminala				4,66	3,69	3,03	3,05
Področje 3. Trdnost valute	6,39	7,87	6,15	6,04	6,04	6,02	6,04
A. Rast denarne mase	8,05 (9,75)	8,72 (6,40)	8,55 (7,27)	6,92 (15,40)	8,94 (5,29)	8,33 (8,35)	8,26 (8,72)
B. Standardni odklon inflacije	9,33 (1,67)	9,05 (2,38)	6,91 (7,73)	9,05 (2,38)	8,00 (5,01)	7,69 (5,77)	7,45 (6,39)
C. Inflacija: zadnje leto	8,19 (9,06)	8,71 (6,45)	9,13 (4,37)	8,19 (9,06)	7,22 (13,88)	8,06 (9,69)	8,46 (7,69)
D. Možnost bančnih računov v tuji valuti	0,00	5,00	0,00	0,00	0,00	0,00	0,00
Področje 4. Svoboda mednarodne trgovine	2,20	3,07	2,85	6,11	5,85	6,37	6,38
A. Carine	0,00	0,00	2,79	6,42	4,99	6,90	6,87
(i) Prihodki od trgovinskih dajatev (% sektorja trgovine)	0,00 (15,30)	0,00 (15,21)	6,18 (5,73)	6,59 (5,12)	7,75 (3,37)	7,81 (3,28)	7,79 (3,32)
(ii) Povprečna carinska stopnja	0,00 (77,60)	0,00 (58,80)	6,18 (5,73)	7,08 (14,60)	7,22 (13,90)	7,30 (13,50)	7,30 (13,50)
(iii) Standardni odklon carinskih stopenj		0,00 (34,00)	1,52 (21,20)	5,60 (11,01)	0,00 (27,11)	5,57 (11,07)	5,52 (11,21)
B. Predpisi, ki ovirajo trgovino				6,35	6,09	6,28	6,47
(i) Necarinske ovire				5,56	4,89	5,28	5,66
(ii) Usklajevalni stroški uvoza in izvoza				7,13	7,28	7,28	7,28
C. Menjalni tečaji na črnem trgu	4,60	7,20	5,00	8,93	10,00	10,00	10,00
D. Omejitve pretoka kapitala in oseb	2,00	2,00	0,77	2,76	2,31	2,29	2,18
(i) Tuje lastništvo / investicije				6,70	5,40	5,32	5,17
(ii) Omejitve kapitala	2,00	2,00	0,77	0,77	0,77	0,77	0,77
(iii) Svoboda tujcev do prihoda				0,80	0,77	0,77	0,59
Področje 5. Predpisi (regulativa)	5,35	5,61	6,00	6,43	6,60	6,42	6,44
A. Predpisi na kreditnem trgu	4,29	4,97	6,00	8,92	8,56	8,03	8,51
(i) Lastništvo bank	0,00	0,00	0,00	8,00	8,00	8,00	8,00
(ii) Posojila zasebnemu sektorju	6,87	8,90	7,99	8,75	7,69	6,10	7,52
(iii) Omejitve obrestnih mer / negativne realne obrestne mere	6,00	6,00	10,00	10,00	10,00	10,00	10,00
B. Predpisi na trgu dela				5,74	5,77	5,77	5,49
(i) Predpisi o zaposlovanju in minimalni plači				2,20	2,23	2,23	1,10
(ii) Predpisi zaposlovanja in odpuščenja				5,96	5,72	5,54	5,22
(iii) Centralizirane kolektivne pogodbe				6,63	6,09	6,25	6,03
(iv) Regulacija delovnega časa				8,00	8,00	8,00	8,00
(v) Prepisani stroški pri odpustu delavca				1,66	2,60	2,60	2,60
(vi) Vojaška obveznost	10,00	10,00	10,00	10,00	10,00	10,00	10,00
C. Predpisi o poslovanju				4,64	5,46	5,44	5,32
(i) Administrativne zahteve				3,45	3,62	3,98	3,43
(ii) Birokratski stroški				1,91	5,95	5,95	5,95
(iii) Ustanovitev podjetja				9,01	9,21	9,22	9,29
(iv) Dodatna plačila / podkupnine / favoriziranje				4,52	3,41	3,03	3,06
(v) Gradbena dovoljenja				5,25	6,82	6,95	6,84
(vi) Stroški davčnih postopkov				3,72	3,72	3,53	3,34

Panama

	1980	1990	2000	2005	2010	2012	2013
Končne ocene (mesto)	Ocena (mesto) 6,09 (28)	Ocena (mesto) 6,83 (27)	Ocena (mesto) 7,56 (24)	Ocena (mesto) 7,59 (26)	Ocena (mesto) 7,21 (56)	Ocena (mesto) 7,18 (61)	Ocena (mesto) 7,27 (49)
	Ocena (podatek)	Ocena (podatek)	Ocena (podatek)	Ocena (podatek)	Ocena (podatek)	Ocena (podatek)	Ocena (podatek)
Področje 1. Obseg (para)države	4,82	5,57	7,81	8,30	6,82	6,62	6,52
A. Javna poraba	3,48 (28,18)	4,66 (24,15)	5,26 (22,10)	6,65 (17,40)	6,71 (17,20)	7,44 (14,70)	7,01 (16,16)
B. Transferji in subvencije	8,80 (4,90)	8,12 (7,40)	8,48 (6,06)	8,56 (5,80)	8,56 (5,80)	8,56 (5,80)	8,56 (5,80)
C. Državno lastništvo podjetij in investicije	4,00 (39,90)	7,00 (22,10)	10,00 (11,86)	10,00 (14,46)	6,00 (26,87)	4,00 (39,39)	4,00 (39,39)
D. Najvišja mejna davčna stopnja	3,00	2,50	7,50	8,00	6,00	6,50	6,50
(i) Najvišja mejna davčna stopnja dohodnine	3,00 (56)	3,00 (56)	8,00 (31)	9,00 (30)	8,00 (27)	9,00 (25)	9,00 (25)
(ii) Najvišja mejna davčna stopnja na plače		2,00 (64)	7,00 (38)	7,00 (36)	4,00 (43)	4,00 (41)	4,00 (42)
Področje 2. Pravni sistem in lastninske pravice	3,19	3,75	5,69	5,24	5,06	5,32	5,42
A. Neodvisnost sodstva				2,40	1,85	2,83	2,85
B. Nepriistranskost sodstva			5,35	3,10	4,11	4,55	4,19
C. Zaščita lastninskih pravic			4,07	6,71	6,25	6,39	5,84
D. Vmešavanje vojske v vladavino prava in politiko			8,33	8,33	8,33	7,50	8,33
E. Poštenost pravnega sistema			5,00	5,00	5,00	5,00	5,00
F. Pravno izvrševanje pogodb				2,26	2,26	2,26	2,99
G. Regulativni stroški pri prodaji nepremičnin				8,38	7,65	8,69	8,79
H. Zanesljivost policije				5,92	5,64	6,18	5,88
I. Poslovni stroški zaradi kriminala				5,10	4,48	4,46	4,89
Področje 3. Trdnost valute	6,78	9,79	9,58	9,55	9,13	8,88	9,03
A. Rast denarne mase	8,23 (8,85)	9,75 (-1,23)	9,32 (3,39)	9,05 (4,76)	8,29 (8,56)	9,41 (2,95)	9,35 (-3,25)
B. Standardni odklon inflacije	5,62 (10,96)	9,54 (1,16)	9,28 (1,80)	9,80 (0,49)	8,92 (2,70)	7,25 (6,87)	7,59 (6,04)
C. Inflacija: zadnje leto	3,26 (33,69)	9,89 (0,57)	9,70 (1,50)	9,35 (3,26)	9,30 (3,49)	8,86 (5,70)	9,19 (4,03)
D. Možnost bančnih računov v tuji valuti	10,00	10,00	10,00	10,00	10,00	10,00	10,00
Področje 4. Svoboda mednarodne trgovine	8,64	7,80	7,89	8,10	8,29	8,22	8,50
A. Carine	7,93	5,40	7,49	7,95	7,88	7,85	7,85
(i) Prihodki od trgovinskih dajatev (% sektorja trgovine)	7,93 (3,10)	8,80 (1,80)	7,33 (4,00)	8,94 (1,59)	8,94 (1,59)	8,94 (1,59)	8,94 (1,59)
(ii) Povprečna carinska stopnja		2,00 (40,00)	7,33 (4,00)	8,52 (7,40)	8,56 (7,20)	8,60 (7,00)	8,62 (6,90)
(iii) Standardni odklon carinskih stopenj			7,04 (7,40)	6,38 (9,05)	6,14 (9,66)	6,02 (9,94)	6,00 (10,01)
B. Predpisi, ki ovirajo trgovino			4,95	6,97	7,58	7,30	7,32
(i) Necarinske ovire			4,95	5,09	6,31	5,83	5,88
(ii) Usklajevalni stroški uvoza in izvoza				8,85	8,85	8,76	8,76
C. Menjalni tečaji na črnem trgu	10,00	10,00	10,00	10,00	10,00	10,00	10,00
D. Omejitve pretoka kapitala in oseb	8,00	8,00	9,12	7,48	7,69	7,73	8,84
(i) Tuje lastništvo / investicije			8,24	7,13	7,76	7,87	7,38
(ii) Omejitve kapitala	8,00	8,00	10,00	10,00	10,00	10,00	10,00
(iii) Svoboda tujcev do prihoda				5,30	5,31	5,31	9,14
Področje 5. Predpisi (regulativa)	6,99	7,25	6,86	6,77	6,77	6,87	6,89
A. Predpisi na kreditnem trgu	8,47	9,33	9,21	9,33	9,18	8,96	8,78
(i) Lastništvo bank	8,00	8,00	8,00	8,00	8,00	8,00	8,00
(ii) Posojila zasebnemu sektorju	8,95	10,00	9,64	10,00	9,54	8,88	8,33
(iii) Omejitve obrestnih mer / negativne realne obrestne mere		10,00	10,00	10,00	10,00	10,00	10,00
B. Predpisi na trgu dela			5,94	5,16	5,10	5,18	5,47
(i) Predpisi o zaposlovanju in minimalni plači			3,76	1,10	2,23	2,23	2,23
(ii) Predpisi zaposlovanja in odpuščanja			4,15	3,37	3,56	4,52	4,53
(iii) Centralizirane kolektivne pogodbe			5,85	6,59	6,67	6,19	5,94
(iv) Regulacija delovnega časa				4,00	4,00	4,00	6,00
(v) Prepisani stroški pri odpustu delavca				5,92	4,13	4,13	4,13
(vi) Vojaška obveznost	10,00	10,00	10,00	10,00	10,00	10,00	10,00
C. Predpisi o poslovanju			5,42	5,80	6,04	6,48	6,43
(i) Administrativne zahteve			6,93	3,07	4,05	5,08	4,97
(ii) Birokratski stroški			3,90	4,69	4,85	4,85	4,85
(iii) Ustanovitev podjetja			5,53	9,17	9,64	9,73	9,74
(iv) Dodatna plačila / podkupnine / favoriziranje			5,30	5,76	4,22	4,74	4,39
(v) Gradbena dovoljenja				8,39	8,90	9,18	9,27
(vi) Stroški davčnih postopkov				3,72	4,60	5,33	5,33

Papua Nova Gvineja

	1980	1990	2000	2005	2010	2012	2013
Končne ocene (mesto)	Ocena (mesto)	Ocena (mesto)	Ocena (mesto)	Ocena (mesto)	Ocena (mesto)	Ocena (mesto)	Ocena (mesto)
		6,07 (40)	5,83 (94)	6,48 (87)	6,94 (76)	7,08 (69)	7,11 (72)
	Ocena (podatek)	Ocena (podatek)	Ocena (podatek)	Ocena (podatek)	Ocena (podatek)	Ocena (podatek)	Ocena (podatek)
Področje 1. Obseg (para)države	2,75	5,79	6,18	6,75	7,34	7,74	7,49
A. Javna poraba	3,50 (28,12)	3,06 (29,61)	3,80 (27,08)	6,88 (16,61)	8,26 (11,91)	7,85 (13,30)	7,85 (13,30)
B. Transferji in subvencije		9,10 (3,80)	9,92 (0,79)	9,12 (3,74)	9,12 (3,74)	9,12 (3,74)	9,12 (3,74)
C. Državno lastništvo podjetij in investicije	2,00 (41,40)	7,00 (20,40)	8,00 (18,70)	8,00 (18,70)	8,00	8,00	8,00
D. Najvišja mejna davčna stopnja		4,00	3,00	3,00	4,00	6,00	5,00
(i) Najvišja mejna davčna stopnja dohodnine		4,00 (45)	3,00 (47)	3,00 (47)	5,00 (42)	6,00 (42)	5,00 (42)
(ii) Najvišja mejna davčna stopnja na plače		4,00 (45)	3,00 (47)	3,00 (47)	3,00 (47)	6,00 (42)	5,00 (42)
Področje 2. Pravni sistem in lastninske pravice		6,28	4,46	4,21	4,71	4,73	4,69
A. Neodvisnost sodstva							
B. Nepristranskost sodstva			5,06	3,90	3,90	4,03	3,80
C. Zaščita lastninskih pravic							
D. Vmešavanje vojske v vladavino prava in politiko			5,00	5,42	7,50	7,50	7,50
E. Poštenost pravnega sistema			3,33	3,75	4,17	4,17	4,17
F. Pravno izvrševanje pogodb				1,01	1,01	1,01	1,01
G. Regulativni stroški pri prodaji nepremičnin				6,96	6,96	6,96	6,96
H. Zanesljivost policije							
I. Poslovni stroški zaradi kriminala							
Področje 3. Trdnost valute	6,06	6,65	6,27	7,08	7,27	7,56	7,61
A. Rast denarne mase	8,71 (6,47)	9,05 (4,73)	9,73 (1,36)	6,58 (17,12)	7,83 (10,87)	8,04 (9,79)	8,30 (8,51)
B. Standardni odklon inflacije	6,95 (7,63)	8,39 (4,02)	8,49 (3,78)	7,08 (7,30)	7,47 (6,33)	7,63 (5,92)	8,14 (4,64)
C. Inflacija: zadnje leto	8,58 (7,09)	9,17 (4,13)	6,88 (15,60)	9,66 (1,70)	8,80 (6,02)	9,55 (2,24)	9,01 (4,96)
D. Možnost bančnih računov v tuji valuti	0,00	0,00	0,00	5,00	5,00	5,00	5,00
Področje 4. Svoboda mednarodne trgovine		5,18	5,45	5,82	7,00	7,02	7,50
A. Carine	7,80	6,93	4,80	6,15	7,06	7,06	7,12
(i) Prihodki od trgovinskih dajatev (% sektorja trgovine)	7,80 (3,30)	5,27 (7,10)	6,03 (5,96)	6,61 (5,08)	6,61 (5,08)	6,61 (5,08)	6,61 (5,08)
(ii) Povprečna carinska stopnja		8,60 (7,00)	6,03 (5,96)	8,78 (6,10)	8,98 (5,10)	8,98 (5,10)	9,06 (4,70)
(iii) Standardni odklon carinskih stopenj			2,60 (18,50)	3,05 (17,38)	5,57 (11,07)	5,57 (11,07)	5,68 (10,81)
B. Predpisi, ki ovirajo trgovino				6,17	6,17	6,24	6,36
(i) Necarinske ovire							
(ii) Usklajevalni stroški uvoza in izvoza				6,17	6,17	6,24	6,36
C. Menjalni tečajji na črnem trgu		8,60	10,00	10,00	10,00	10,00	10,00
D. Omejitve pretoka kapitala in oseb	0,00	0,00	1,54	0,95	4,79	4,79	6,53
(i) Tuje lastništvo / investicije							
(ii) Omejitve kapitala	0,00	0,00	1,54	0,00	7,69	7,69	7,69
(iii) Svoboda tujcev do prihoda				1,90	1,88	1,88	5,37
Področje 5. Predpisi (regulativa)	6,29	6,45	6,80	8,55	8,38	8,32	8,28
A. Predpisi na kreditnem trgu	6,37	6,87	8,14	9,24	8,70	8,61	8,42
(i) Lastništvo bank	5,00	5,00	5,00	10,00	10,00	10,00	10,00
(ii) Posojila zasebnemu sektorju	7,75	8,73	9,42	8,71	7,10	6,83	6,26
(iii) Omejitve obrestnih mer / negativne realne obrestne mere			10,00	9,00	9,00	9,00	9,00
B. Predpisi na trgu dela				8,82	8,69	8,69	8,69
(i) Predpisi o zaposlovanju in minimalni plači				8,90	7,77	7,77	7,77
(ii) Predpisi zaposlovanja in odpuščanja							
(iii) Centralizirane kolektivne pogodbe							
(iv) Regulacija delovnega časa				10,00	10,00	10,00	10,00
(v) Prepisani stroški pri odpustu delavca				6,38	7,01	7,01	7,01
(vi) Vojaška obveznost	10,00	10,00	10,00	10,00	10,00	10,00	10,00
C. Predpisi o poslovanju				7,59	7,75	7,66	7,72
(i) Administrativne zahteve							
(ii) Birokratski stroški							
(iii) Ustanovitev podjetja				7,91	8,20	8,17	8,10
(iv) Dodatna plačila / podkupnine / favoriziranje							
(v) Gradbena dovoljenja				7,18	7,23	7,15	7,38
(vi) Stroški davčnih postopkov				7,69	7,83	7,68	7,68

Paragvaj

	1980	1990	2000	2005	2010	2012	2013
Končne ocene (mesto)	Ocena (mesto) 6,55 (16)	Ocena (mesto) 6,04 (42)	Ocena (mesto) 6,44 (71)	Ocena (mesto) 6,48 (87)	Ocena (mesto) 6,75 (85)	Ocena (mesto) 6,82 (86)	Ocena (mesto) 6,85 (89)
	Ocena (podatek)	Ocena (podatek)	Ocena (podatek)	Ocena (podatek)	Ocena (podatek)	Ocena (podatek)	Ocena (podatek)
Področje 1. Obseg (para)države	9,06	9,31	7,58	7,62	7,93	7,81	7,76
A. Javna poraba	9,60 (7,36)	9,57 (7,45)	7,04 (16,07)	8,25 (11,95)	7,97 (12,90)	7,53 (14,40)	7,32 (15,10)
B. Transferji in subvencije	9,59 (2,00)	9,65 (1,80)	9,26 (3,21)	9,21 (3,38)	9,26 (3,20)	9,23 (3,34)	9,23 (3,34)
C. Državno lastništvo podjetij in investicije	8,00 (17,80)	10,00 (13,30)	4,00 (35,71)	4,00 (35,71)	6,00 (27,68)	6,00 (27,68)	6,00 (27,68)
D. Najvišja mejna davčna stopnja		8,00	10,00	9,00	8,50	8,50	8,50
(i) Najvišja mejna davčna stopnja dohodnine		8,00 (30)	10,00 (0)	10,00 (0)	10,00 (10)	10,00 (10)	10,00 (10)
(ii) Najvišja mejna davčna stopnja na plače				8,00 (27)	7,00 (34)	7,00 (34)	7,00 (34)
Področje 2. Pravni sistem in lastninske pravice	3,71	4,48	3,67	3,41	3,63	3,58	3,64
A. Neodvisnost sodstva				1,08	1,30	1,19	1,08
B. Nepriistranskost sodstva			4,08	1,76	2,86	2,97	3,02
C. Zaščita lastninskih pravic			2,27	3,35	3,39	3,44	3,69
D. Vmešavanje vojske v vladavino prava in politiko			3,33	2,50	2,50	2,50	2,50
E. Poštenost pravnega sistema			5,00	3,33	3,33	3,33	3,33
F. Pravno izvrševanje pogodb				4,19	4,19	4,19	4,19
G. Regulativni stroški pri prodaji nepremičnin				8,47	8,51	8,51	8,51
H. Zanesljivost policije				3,03	2,48	2,01	2,09
I. Poslovni stroški zaradi kriminala				2,94	4,09	4,04	4,35
Področje 3. Trdnost valute	7,87	6,50	8,72	8,37	8,65	9,11	9,24
A. Rast denarne mase	6,93 (15,33)	4,67 (26,66)	8,66 (6,72)	7,09 (14,53)	7,26 (13,72)	8,44 (7,80)	8,90 (5,48)
B. Standardni odklon inflacije	7,91 (5,23)	8,58 (3,55)	8,02 (4,94)	7,75 (5,62)	8,27 (4,34)	8,73 (3,16)	8,59 (3,52)
C. Inflacija: zadnje leto	6,66 (16,71)	2,74 (36,28)	8,20 (8,98)	8,64 (6,79)	9,07 (4,65)	9,26 (3,68)	9,46 (2,68)
D. Možnost bančnih računov v tuji valuti	10,00	10,00	10,00	10,00	10,00	10,00	10,00
Področje 4. Svoboda mednarodne trgovine	5,53	5,44	6,78	7,45	7,20	7,06	7,20
A. Carine	3,00	6,51	7,63	7,94	7,86	7,89	7,91
(i) Prihodki od trgovinskih dajatev (% sektorja trgovine)	6,00 (6,00)	7,80 (3,30)	7,76 (3,37)	8,90 (1,65)	8,93 (1,60)	8,96 (1,56)	8,96 (1,56)
(ii) Povprečna carinska stopnja	0,00 (71,00)	6,80 (16,00)	7,76 (3,37)	8,34 (8,30)	7,96 (10,20)	7,98 (10,10)	8,00 (10,00)
(iii) Standardni odklon carinskih stopenj		4,92 (12,70)	7,32 (6,70)	6,59 (8,51)	6,70 (8,26)	6,73 (8,18)	6,76 (8,10)
B. Predpisi, ki ovirajo trgovino			2,43	5,07	5,60	5,68	5,74
(i) Necarinske ovire			2,43	4,98	5,87	5,50	5,62
(ii) Usklajevalni stroški uvoza in izvoza				5,17	5,34	5,86	5,86
C. Menjalni tečaji na črnem trgu	8,60	4,80	10,00	10,00	10,00	9,52	10,00
D. Omejitve pretoka kapitala in oseb	5,00	5,00	7,06	6,77	5,34	5,15	5,14
(i) Tuje lastništvo / investicije			5,67	5,07	5,44	5,64	5,68
(ii) Omejitve kapitala	5,00	5,00	8,46	9,23	4,62	3,85	4,62
(iii) Svoboda tujcev do prihoda				6,00	5,97	5,97	5,11
Področje 5. Predpisi (regulativa)		4,48	5,46	5,57	6,35	6,52	6,40
A. Predpisi na kreditnem trgu		5,97	8,82	8,33	8,33	8,76	8,65
(i) Lastništvo bank			8,00	8,00	8,00	8,00	8,00
(ii) Posojila zasebnemu sektorju		9,95	9,47	10,00	10,00	9,29	8,94
(iii) Omejitve obrestnih mer / negativne realne obrestne mere		2,00	9,00	7,00	7,00	9,00	9,00
B. Predpisi na trgu dela			3,33	3,32	4,65	4,69	4,40
(i) Predpisi o zaposlovanju in minimalni plači			4,67	4,40	5,57	5,57	3,33
(ii) Predpisi zaposlovanja in odpuščanja			4,72	3,26	3,94	3,82	3,97
(iii) Centralizirane kolektivne pogodbe			3,95	5,74	6,80	7,14	7,47
(iv) Regulacija delovnega časa				4,70	8,00	8,00	8,00
(v) Prepisani stroški pri odpustu delavca				0,82	2,60	2,60	2,60
(vi) Vojaška obveznost	1,00	0,00	0,00	1,00	1,00	1,00	1,00
C. Predpisi o poslovanju			4,22	5,05	6,06	6,10	6,15
(i) Administrativne zahteve			4,87	2,94	4,17	4,65	4,70
(ii) Birokratski stroški			4,95	5,13	6,65	6,65	6,65
(iii) Ustanovitev podjetja			3,98	6,19	8,38	8,42	8,46
(iv) Dodatna plačila / podkupnine / favoriziranje			3,07	4,30	3,26	2,86	2,62
(v) Gradbena dovoljenja				5,39	8,25	8,33	8,70
(vi) Stroški davčnih postopkov				6,32	5,66	5,70	5,76

Peru

	1980	1990	2000	2005	2010	2012	2013
Končne ocene (mesto)	Ocena (mesto) 3,72 (94)	Ocena (mesto) 3,87 (102)	Ocena (mesto) 7,30 (38)	Ocena (mesto) 7,39 (40)	Ocena (mesto) 7,60 (19)	Ocena (mesto) 7,53 (27)	Ocena (mesto) 7,34 (41)
	Ocena (podatek)	Ocena (podatek)	Ocena (podatek)	Ocena (podatek)	Ocena (podatek)	Ocena (podatek)	Ocena (podatek)
Področje 1. Obseg (para)države	6,47	7,13	8,07	7,71	7,53	7,59	7,47
A. Javna poraba	7,26 (15,33)	8,69 (10,46)	7,73 (13,72)	7,86 (13,29)	7,73 (13,71)	7,74 (13,70)	7,24 (15,40)
B. Transferji in subvencije	9,62 (1,90)	9,32 (3,00)	9,04 (4,02)	8,99 (4,20)	9,37 (2,82)	9,64 (1,82)	9,64 (1,82)
C. Državno lastništvo podjetij in investicije	7,00 (24,30)	7,00 (20,00)	8,00 (19,61)	8,00 (15,60)	7,00 (23,50)	7,00 (20,90)	7,00 (21,90)
D. Najvišja mejna davčna stopnja	2,00	3,50	7,50	6,00	6,00	6,00	6,00
(i) Najvišja mejna davčna stopnja dohodnine	2,00 (65)	4,00 (45)	10,00 (20)	8,00 (30)	8,00 (30)	8,00 (30)	8,00 (30)
(ii) Najvišja mejna davčna stopnja na plače		3,00 (48)	5,00 (41)	4,00 (48)	4,00 (48)	4,00 (48)	4,00 (48)
Področje 2. Pravni sistem in lastninske pravice	3,77	2,93	3,94	4,56	5,10	4,84	4,70
A. Neodvisnost sodstva			1,50	1,59	2,70	2,56	2,45
B. Nepriistranskost sodstva			3,17	2,58	3,47	3,49	3,25
C. Zaščita lastninskih pravic			3,33	4,13	4,78	4,50	4,23
D. Vmešavanje vojske v vladavino prava in politiko			6,67	8,33	7,50	7,50	7,50
E. Poštenost pravnega sistema			5,00	5,00	5,83	5,00	5,00
F. Pravno izvrševanje pogodb				4,77	5,07	5,08	5,08
G. Regulativni stroški pri prodaji nepremičnin				8,29	8,78	8,79	8,79
H. Zanesljivost policije				3,71	3,69	2,98	2,69
I. Poslovni stroški zaradi kriminala				2,67	4,07	3,61	3,33
Področje 3. Trdnost valute	1,62	1,25	8,79	9,68	9,27	9,32	9,29
A. Rast denarne mase	3,38 (33,12)	0,00 (597,16)	7,03 (14,85)	9,77 (1,13)	8,42 (7,89)	8,84 (5,78)	8,62 (6,88)
B. Standardni odklon inflacije	3,10 (17,26)	0,00 (2341,35)	8,87 (2,83)	9,25 (1,87)	8,97 (2,57)	9,16 (2,10)	9,11 (2,22)
C. Inflacija: zadnje leto	0,00 (65,92)	0,00 (6134,79)	9,25 (3,76)	9,68 (1,62)	9,69 (1,53)	9,27 (3,65)	9,44 (2,82)
D. Možnost bančnih računov v tuji valuti	0,00	5,00	10,00	10,00	10,00	10,00	10,00
Področje 4. Svoboda mednarodne trgovine	3,29	4,07	8,35	8,06	8,63	8,47	7,73
A. Carine	1,47	3,40	7,80	8,08	8,61	9,01	9,10
(i) Prihodki od trgovinskih dajatev (% sektorja trgovine)	2,93 (10,60)	7,40 (3,90)	7,23 (4,16)	8,48 (2,28)	9,43 (0,86)	9,62 (0,57)	9,62 (0,57)
(ii) Povprečna carinska stopnja	0,00 (57,00)	2,80 (36,00)	7,23 (4,16)	8,16 (9,20)	8,92 (5,40)	9,26 (3,70)	9,32 (3,40)
(iii) Standardni odklon carinskih stopenj		0,00 (25,00)	8,84 (2,90)	7,59 (6,02)	7,47 (6,32)	8,14 (4,66)	8,35 (4,11)
B. Predpisi, ki ovirajo trgovino			6,71	5,70	7,45	6,78	6,71
(i) Necarinske ovire			6,75	5,19	6,80	5,47	5,32
(ii) Usklajevalni stroški uvoza in izvoza			6,66	6,22	8,10	8,10	8,10
C. Menjalni tečaji na črnem trgu	6,40	6,80	10,00	10,00	10,00	10,00	10,00
D. Omejitve pretoka kapitala in oseb	2,00	2,00	8,88	8,44	8,46	8,08	5,11
(i) Tuje lastništvo / investicije			9,30	7,27	7,29	6,92	6,44
(ii) Omejitve kapitala	2,00	2,00	8,46	8,46	8,46	7,69	8,46
(iii) Svoboda tujcev do prihoda				9,60	9,62	9,62	0,42
Področje 5. Predpisi (regulativa)	3,46	3,96	7,37	6,93	7,49	7,44	7,53
A. Predpisi na kreditnem trgu	2,95	2,55	9,21	8,84	9,33	9,33	9,67
(i) Lastništvo bank			10,00	8,00	10,00	10,00	10,00
(ii) Posojila zasebnemu sektorju	5,90	5,11	8,62	9,52	10,00	10,00	10,00
(iii) Omejitve obrestnih mer / negativne realne obrestne mere	0,00	0,00	9,00	9,00	8,00	8,00	9,00
B. Predpisi na trgu dela			6,75	6,51	7,13	6,94	6,91
(i) Predpisi o zaposlovanju in minimalni plači			3,08	5,60	3,90	3,90	3,90
(ii) Predpisi zaposlovanja in odpuščanja		6,75	7,20	3,74	4,21	3,57	3,16
(iii) Centralizirane kolektivne pogodbe			7,93	7,82	7,62	7,13	7,33
(iv) Regulacija delovnega časa			5,51	6,70	10,00	10,00	10,00
(v) Prepisani stroški pri odpustu delavca				5,18	7,04	7,04	7,04
(vi) Vojaška obveznost	0,00	0,00	10,00	10,00	10,00	10,00	10,00
C. Predpisi o poslovanju			6,15	5,43	6,02	6,04	6,01
(i) Administrativne zahteve			6,75	2,25	2,72	3,23	2,85
(ii) Birokratski stroški			7,50	4,19	5,03	5,03	5,03
(iii) Ustanovitev podjetja			3,57	7,35	9,04	9,09	9,07
(iv) Dodatna plačila / podkupnine / favoriziranje			6,78	6,41	5,05	4,26	4,34
(v) Gradbena dovoljenja				7,16	7,71	7,90	8,08
(vi) Stroški davčnih postopkov				5,25	6,54	6,72	6,72

Poljska

	1980	1990	2000	2005	2010	2012	2013
Končne ocene (mesto)	Ocena (mesto)	Ocena (mesto)	Ocena (mesto)	Ocena (mesto)	Ocena (mesto)	Ocena (mesto)	Ocena (mesto)
		3,54 (104)	6,34 (74)	6,91 (69)	7,10 (67)	7,31 (45)	7,29 (47)
	Ocena (podatek)	Ocena (podatek)	Ocena (podatek)	Ocena (podatek)	Ocena (podatek)	Ocena (podatek)	Ocena (podatek)
Področje 1. Obseg (para)države	5,10	2,00	4,25	5,40	5,35	5,79	5,76
A. Javna poraba	8,21 (12,09)	3,33 (28,69)	5,00 (23,00)	5,15 (22,50)	4,84 (23,53)	5,12 (22,60)	5,00 (23,00)
B. Transferji in subvencije		2,67 (27,40)	4,50 (20,69)	4,96 (19,01)	5,05 (18,67)	5,55 (16,81)	5,55 (16,81)
C. Državno lastništvo podjetij in investicije	2,00 (40,70)	0,00 (58,80)	10,00 (7,91)	8,00 (18,16)	6,00 (28,33)	7,00 (24,35)	7,00 (24,35)
D. Najvišja mejna davčna stopnja			3,50	3,50	5,50	5,50	5,50
(i) Najvišja mejna davčna stopnja dohodnine			5,00 (40)	5,00 (40)	7,00 (32)	7,00 (32)	7,00 (32)
(ii) Najvišja mejna davčna stopnja na plače			2,00 (53)	2,00 (55)	4,00 (44)	4,00 (44)	4,00 (44)
Področje 2. Pravni sistem in lastninske pravice		6,19	6,50	5,63	6,33	6,36	6,35
A. Neodvisnost sodstva			5,34	4,18	5,55	5,15	5,18
B. Nepriustranskost sodstva			5,85	4,37	3,69	3,24	3,10
C. Zaščita lastninskih pravic			4,63	4,58	5,90	5,49	5,54
D. Vmešavanje vojske v vladavino prava in politiko			10,00	10,00	10,00	10,00	10,00
E. Poštenost pravnega sistema			6,67	7,08	7,50	7,50	7,50
F. Pravno izvrševanje pogodb				4,27	4,27	4,15	4,12
G. Regulativni stroški pri prodaji nepremičnin				5,75	7,00	9,21	9,28
H. Zanesljivost policije				4,89	5,61	5,12	5,11
I. Poslovni stroški zaradi kriminala				5,57	7,44	7,34	7,35
Področje 3. Trdnost valute	7,42	2,50	7,49	9,27	9,39	9,55	9,61
A. Rast denarne mase		0,00 (110,44)	8,97 (5,14)	8,05 (9,75)	8,59 (7,04)	9,31 (3,45)	9,10 (4,51)
B. Standardni odklon inflacije	9,21 (1,97)	0,00 (167,57)	8,00 (5,00)	9,44 (1,41)	9,51 (1,21)	9,65 (0,87)	9,56 (1,09)
C. Inflacija: zadnje leto	8,04 (9,80)	0,00 (435,66)	7,99 (10,06)	9,58 (2,11)	9,46 (2,71)	9,25 (3,75)	9,79 (1,03)
D. Možnost bančnih računov v tuji valuti	5,00	10,00	5,00	10,00	10,00	10,00	10,00
Področje 4. Svoboda mednarodne trgovine		4,97	7,25	7,28	7,42	7,35	7,46
A. Carine		6,70	7,76	8,39	8,34	8,21	8,25
(i) Prihodki od trgovinskih dajatev (% sektorja trgovine)		6,00 (6,00)	9,20 (1,20)	9,59 (0,62)	9,63 (0,55)	9,63 (0,55)	9,64 (0,54)
(ii) Povprečna carinska stopnja		7,66 (11,70)	9,20 (1,20)	9,46 (2,70)	8,98 (5,10)	8,90 (5,50)	8,90 (5,50)
(iii) Standardni odklon carinskih stopenj		6,44 (8,90)	6,08 (9,80)	6,13 (9,67)	6,41 (8,98)	6,11 (9,74)	6,22 (9,46)
B. Predpisi, ki ovirajo trgovino			7,45	6,19	6,85	6,59	6,84
(i) Necarinske ovire			6,23	5,19	5,96	5,32	5,65
(ii) Usklajevalni stroški uvoza in izvoza			8,66	7,18	7,74	7,87	8,03
C. Menjalni tečajji na črnem trgu	0,00	8,20	10,00	10,00	10,00	10,00	10,00
D. Omejitve pretoka kapitala in oseb	0,00	0,00	3,78	4,53	4,51	4,60	4,74
(i) Tuje lastništvo / investicije			6,78	5,65	5,56	5,85	6,03
(ii) Omejitve kapitala	0,00	0,00	0,77	1,54	1,54	1,54	2,31
(iii) Svoboda tujcev do prihoda				6,40	6,42	6,42	5,87
Področje 5. Predpisi (regulativa)	3,10	2,03	6,20	6,98	7,01	7,48	7,26
A. Predpisi na kreditnem trgu	0,24	0,44	7,61	8,62	7,96	8,67	8,10
(i) Lastništvo bank	0,00	0,00	5,00	8,00	8,00	8,00	8,00
(ii) Posojila zasebnemu sektorju	0,48	1,31	7,84	7,85	5,88	8,02	7,31
(iii) Omejitve obrestnih mer / negativne realne obrestne mere		0,00	10,00	10,00	10,00	10,00	9,00
B. Predpisi na trgu dela		3,62	4,20	6,56	7,42	7,67	7,70
(i) Predpisi o zaposlovanju in minimalni plači			3,39	10,00	5,57	8,90	8,90
(ii) Predpisi zaposlovanja in odpuščanja		5,67	2,72	4,78	3,78	3,98	3,93
(iii) Centralizirane kolektivne pogodbe	4,49	5,18	7,03	6,11	7,19	7,38	7,61
(iv) Regulacija delovnega časa			4,84	6,70	8,00	8,00	8,00
(v) Prepisani stroški pri odpustu delavca				8,79	10,00	7,76	7,76
(vi) Vojaška obveznost	0,00	0,00	3,00	3,00	10,00	10,00	10,00
C. Predpisi o poslovanju			6,78	5,75	5,66	6,08	5,98
(i) Administrativne zahteve			7,40	3,45	2,68	2,77	3,09
(ii) Birokratski stroški			7,13	6,50	3,93	3,93	3,93
(iii) Ustanovitev podjetja			6,98	8,11	8,75	8,85	8,86
(iv) Dodatna plačila / podkupnine / favoriziranje			5,60	5,55	5,98	5,88	5,74
(v) Gradbena dovoljenja				5,59	5,91	8,27	7,46
(vi) Stroški davčnih postopkov				5,31	6,68	6,79	6,79

Portugalska

	1980	1990	2000	2005	2010	2012	2013
Končne ocene (mesto)	Ocena (mesto) 5,62 (41)	Ocena (mesto) 6,20 (38)	Ocena (mesto) 7,55 (25)	Ocena (mesto) 7,25 (50)	Ocena (mesto) 6,96 (74)	Ocena (mesto) 7,27 (51)	Ocena (mesto) 7,42 (35)
	Ocena (podatek)	Ocena (podatek)	Ocena (podatek)	Ocena (podatek)	Ocena (podatek)	Ocena (podatek)	Ocena (podatek)
Področje 1. Obseg (para)države	3,63	5,22	5,26	5,23	4,48	5,17	5,35
A. Javna poraba	6,83 (16,76)	5,95 (19,76)	4,18 (25,80)	4,61 (24,33)	4,52 (24,62)	5,38 (21,70)	5,09 (22,70)
B. Transferji in subvencije	5,69 (16,30)	5,91 (15,50)	5,88 (15,64)	4,81 (19,54)	3,89 (22,91)	3,80 (23,27)	3,80 (23,27)
C. Državno lastništvo podjetij in investicije	2,00 (42,20)	6,00 (29,90)	8,00 (16,45)	8,00 (17,65)	6,00 (25,66)	8,00 (15,59)	10,00 (14,30)
D. Najvišja mejna davčna stopnja	0,00	3,00	4,00	3,50	3,50	3,50	2,50
(i) Najvišja mejna davčna stopnja dohodnine	0,00 (84)	5,00 (40)	6,00 (40)	5,00 (42)	5,00 (47)	5,00 (47)	4,00 (55)
(ii) Najvišja mejna davčna stopnja na plače		1,00 (57)	2,00 (57)	2,00 (58)	2,00 (62)	2,00 (62)	1,00 (68)
Področje 2. Pravni sistem in lastninske pravice	8,00	7,73	7,64	7,32	6,69	6,89	6,99
A. Neodvisnost sodstva			7,01	7,76	4,89	5,30	5,82
B. Nepristranskost sodstva			6,35	5,33	2,91	3,48	3,65
C. Zaščita lastninskih pravic			6,48	7,43	6,31	6,41	6,41
D. Vmešavanje vojske v vladavino prava in politiko			10,00	10,00	10,00	10,00	10,00
E. Poštenost pravnega sistema			8,33	8,33	8,33	8,33	8,33
F. Pravno izvrševanje pogodb				5,25	5,55	5,55	5,50
G. Regulativni stroški pri prodaji nepremičnin				6,04	7,58	7,58	7,58
H. Zanesljivost policije				7,42	6,70	7,08	7,22
I. Poslovni stroški zaradi kriminala				8,29	7,94	8,24	8,37
Področje 3. Trdnost valute	5,61	6,05	9,51	9,54	9,75	9,72	9,86
A. Rast denarne mase	7,96 (10,18)	8,23 (8,87)	8,77 (6,14)	8,83 (5,83)	9,78 (1,12)	9,77 (-1,15)	9,91 (-0,46)
B. Standardni odklon inflacije	8,66 (3,34)	8,54 (3,66)	9,85 (0,39)	9,78 (0,55)	9,51 (1,23)	9,66 (0,86)	9,60 (1,00)
C. Inflacija: zadnje leto	5,82 (20,90)	7,45 (12,77)	9,43 (2,85)	9,54 (2,29)	9,72 (1,39)	9,45 (2,77)	9,95 (0,27)
D. Možnost bančnih računov v tuji valuti	0,00	0,00	10,00	10,00	10,00	10,00	10,00
Področje 4. Svoboda mednarodne trgovine	6,73	7,55	8,95	7,98	8,08	7,89	7,79
A. Carine	8,60	8,26	9,18	8,39	8,34	8,21	8,25
(i) Prihodki od trgovinskih dajatev (% sektorja trgovine)	8,60 (2,10)	9,13 (1,30)	9,78 (0,33)	9,59 (0,62)	9,63 (0,55)	9,63 (0,55)	9,64 (0,54)
(ii) Povprečna carinska stopnja		8,52 (7,40)	9,78 (0,33)	9,46 (2,70)	8,98 (5,10)	8,90 (5,50)	8,90 (5,50)
(iii) Standardni odklon carinskih stopenj		7,12 (7,20)	8,24 (4,40)	6,13 (9,67)	6,41 (8,98)	6,11 (9,74)	6,22 (9,46)
B. Predpisi, ki ovirajo trgovino			8,62	7,80	7,78	7,58	7,55
(i) Necarinske ovire			7,73	7,78	7,67	7,07	7,00
(ii) Usklajevalni stroški uvoza in izvoza			9,50	7,82	7,89	8,10	8,10
C. Menjalni tečaji na črnem trgu	9,60	9,40	10,00	10,00	10,00	10,00	10,00
D. Omejitve pretoka kapitala in oseb	2,00	5,00	7,99	5,72	6,20	5,76	5,37
(i) Tuje lastništvo / investicije			9,05	7,67	6,03	5,49	5,63
(ii) Omejitve kapitala	2,00	5,00	6,92	3,08	6,15	5,38	4,62
(iii) Svoboda tujcev do prihoda				6,40	6,42	6,42	5,87
Področje 5. Predpisi (regulativa)	4,10	4,45	6,40	6,17	5,81	6,66	7,10
A. Predpisi na kreditnem trgu	4,42	5,76	7,88	7,09	6,77	7,85	8,32
(i) Lastništvo bank	0,00	2,00	5,00	5,00	8,00	8,00	8,00
(ii) Posojila zasebnemu sektorju	9,27	7,29	8,64	6,28	2,30	5,55	6,95
(iii) Omejitve obrestnih mer / negativne realne obrestne mere	4,00	8,00	10,00	10,00	10,00	10,00	10,00
B. Predpisi na trgu dela	3,78	3,13	4,46	5,26	4,76	5,79	6,46
(i) Predpisi o zaposlovanju in minimalni plači			4,05	6,70	2,23	3,90	5,57
(ii) Predpisi zaposlovanja in odpuščanja		3,40	2,83	2,86	2,30	3,74	3,90
(iii) Centralizirane kolektivne pogodbe	5,18	5,18	4,88	5,51	5,53	6,01	6,25
(iv) Regulacija delovnega časa	6,16	3,96	5,51	5,30	6,00	6,00	6,00
(v) Prepisani stroški pri odpustu delavca				1,19	2,52	5,07	7,04
(vi) Vojaška obveznost	0,00	0,00	5,00	10,00	10,00	10,00	10,00
C. Predpisi o poslovanju			6,87	6,15	5,91	6,36	6,53
(i) Administrativne zahteve			7,58	3,68	2,48	2,80	3,30
(ii) Birokratski stroški			7,20	3,57	3,46	3,46	3,46
(iii) Ustanovitev podjetja			5,65	9,53	9,82	9,89	9,90
(iv) Dodatna plačila / podkupnine / favoriziranje			7,04	8,33	6,09	6,43	6,51
(v) Gradbena dovoljenja				5,48	6,67	8,63	9,07
(vi) Stroški davčnih postopkov				6,32	6,92	6,92	6,92

Romunija

	1980	1990	2000	2005	2010	2012	2013
Končne ocene (mesto)	Ocena (mesto)	Ocena (mesto)	Ocena (mesto)	Ocena (mesto)	Ocena (mesto)	Ocena (mesto)	Ocena (mesto)
		5,02 (75)	5,27 (110)	7,22 (51)	7,45 (34)	7,57 (22)	7,69 (17)
	Ocena (podatek)	Ocena (podatek)	Ocena (podatek)	Ocena (podatek)	Ocena (podatek)	Ocena (podatek)	Ocena (podatek)
Področje 1. Obseg (para)države	7,85	5,94	5,02	7,86	7,15	7,44	7,47
A. Javna poraba	9,41 (8,01)	6,82 (16,82)	7,50 (14,48)	8,44 (11,31)	9,15 (8,90)	9,29 (8,40)	9,41 (8,00)
B. Transferji in subvencije	6,29 (14,10)	5,07 (18,60)	6,09 (14,84)	7,01 (11,49)	5,96 (15,33)	6,45 (13,52)	6,45 (13,52)
C. Državno lastništvo podjetij in investicije			4,00 (60,70)	10,00 (10,56)	7,00 (23,84)	7,00 (21,36)	7,00 (21,36)
D. Najvišja mejna davčna stopnja			2,50	6,00	6,50	7,00	7,00
(i) Najvišja mejna davčna stopnja dohodnine			5,00 (40)	10,00 (16)	10,00 (16)	10,00 (16)	10,00 (16)
(ii) Najvišja mejna davčna stopnja na plače			0,00 (68)	2,00 (54)	3,00 (48)	4,00 (45)	4,00 (45)
Področje 2. Pravni sistem in lastninske pravice		6,28	6,16	5,47	5,72	5,56	5,74
A. Neodvisnost sodstva				3,14	3,52	3,06	4,10
B. Nepristranskost sodstva			5,52	3,45	3,04	2,83	3,57
C. Zaščita lastninskih pravic			4,10	5,12	4,89	4,90	4,93
D. Vmešavanje vojske v vladavino prava in politiko			8,33	8,33	8,33	8,33	8,33
E. Poštenost pravnega sistema			6,67	6,67	6,67	5,80	5,80
F. Pravno izvrševanje pogodb				5,21	4,85	4,85	4,85
G. Regulativni stroški pri prodaji nepremičnin				7,97	9,11	9,10	9,15
H. Zanesljivost policije				4,44	4,54	4,41	5,36
I. Poslovni stroški zaradi kriminala				4,87	6,56	6,76	5,59
Področje 3. Trdnost valute	6,61	7,18	2,71	8,30	9,10	9,38	9,54
A. Rast denarne mase	7,76 (11,20)	8,57 (7,13)	9,98 (-0,12)	8,92 (-5,39)	8,65 (6,77)	9,19 (-4,03)	9,60 (2,02)
B. Standardni odklon inflacije	8,78 (3,05)	7,87 (5,32)	0,00 (44,43)	6,07 (9,82)	8,98 (2,56)	8,99 (2,53)	9,36 (1,59)
C. Inflacija: zadnje leto	9,88 (0,59)	7,26 (13,72)	0,87 (45,67)	8,20 (8,99)	8,78 (6,09)	9,33 (3,33)	9,20 (3,99)
D. Možnost bančnih računov v tuji valuti	0,00	5,00	0,00	10,00	10,00	10,00	10,00
Področje 4. Svoboda mednarodne trgovine		3,24	6,70	7,79	7,99	7,74	7,84
A. Carine		9,73	6,76	7,75	8,34	8,21	8,25
(i) Prihodki od trgovinskih dajatev (% sektorja trgovine)		9,73 (0,40)	8,95 (1,58)	9,59 (0,62)	9,63 (0,55)	9,63 (0,55)	9,64 (0,54)
(ii) Povprečna carinska stopnja			8,95 (1,58)	8,68 (6,60)	8,98 (5,10)	8,90 (5,50)	8,90 (5,50)
(iii) Standardni odklon carinskih stopenj			4,36 (14,10)	4,98 (12,56)	6,41 (8,98)	6,11 (9,74)	6,22 (9,46)
B. Predpisi, ki ovirajo trgovino			5,48	6,89	7,06	6,42	6,60
(i) Necarinske ovire			5,48	5,43	5,78	4,59	4,93
(ii) Usklajevalni stroški uvoza in izvoza				8,35	8,35	8,26	8,26
C. Menjalni tečajji na črnem trgu	0,00	0,00	10,00	10,00	10,00	10,00	10,00
D. Omejitve pretoka kapitala in oseb	0,00	0,00	4,54	6,52	6,55	6,32	6,53
(i) Tuje lastništvo / investicije			7,55	6,23	5,54	4,86	5,26
(ii) Omejitve kapitala	0,00	0,00	1,54	6,92	7,69	7,69	8,46
(iii) Svoboda tujcev do prihoda				6,40	6,42	6,42	5,87
Področje 5. Predpisi (regulativa)	2,64	2,47	5,78	6,68	7,29	7,71	7,84
A. Predpisi na kreditnem trgu	0,00	0,00	5,34	7,77	8,94	9,62	9,62
(i) Lastništvo bank	0,00	0,00	0,00	5,00	10,00	10,00	10,00
(ii) Posojila zasebnemu sektorju	0,00	0,00	6,02	9,32	6,83	8,87	8,87
(iii) Omejitve obrestnih mer / negativne realne obrestne mere		0,00	10,00	9,00	10,00	10,00	10,00
B. Predpisi na trgu dela			6,28	5,63	6,87	7,43	7,47
(i) Predpisi o zaposlovanju in minimalni plači			4,66	3,30	3,33	5,00	5,00
(ii) Predpisi zaposlovanja in odpuščanja			8,80	4,15	4,29	4,77	5,09
(iii) Centralizirane kolektivne pogodbe			8,67	7,87	6,37	6,82	6,73
(iv) Regulacija delovnega časa				6,00	8,00	8,00	8,00
(v) Prepisani stroški pri odpustu delavca				9,44	9,25	10,00	10,00
(vi) Vojaška obveznost	1,00	0,00	3,00	3,00	10,00	10,00	10,00
C. Predpisi o poslovanju			5,73	6,64	6,06	6,08	6,42
(i) Administrativne zahteve			6,63	3,50	3,08	3,00	3,68
(ii) Birokratski stroški			7,50	7,04	5,67	5,67	5,67
(iii) Ustanovitev podjetja			3,60	9,60	9,52	9,70	9,72
(iv) Dodatna plačila / podkupnine / favoriziranje			5,18	5,18	4,49	4,27	4,49
(v) Gradbena dovoljenja				6,72	6,11	6,11	6,76
(vi) Stroški davčnih postopkov				7,84	7,51	7,76	8,22

Ruanda

	1980	1990	2000	2005	2010	2012	2013
Končne ocene (mesto)	Ocena (mesto) 4,60 (71)	Ocena (mesto) 4,89 (81)	Ocena (mesto) 5,52 (102)	Ocena (mesto) 5,92 (117)	Ocena (mesto) 7,32 (42)	Ocena (mesto) 7,39 (38)	Ocena (mesto) 7,43 (34)
	Ocena (podatek)	Ocena (podatek)	Ocena (podatek)	Ocena (podatek)	Ocena (podatek)	Ocena (podatek)	Ocena (podatek)
Področje 1. Obseg (para)države	5,95	6,59	7,39	6,50	5,74	5,93	5,91
A. Javna poraba	7,93 (13,04)	8,59 (10,81)	8,63 (10,66)	7,96 (12,94)	7,21 (15,50)	7,21 (15,50)	7,15 (15,70)
B. Transferji in subvencije	9,92 (0,80)	9,18 (3,50)	9,54 (2,20)	9,54 (2,20)	10,00 (0,00)	10,00 (0,00)	10,00 (0,00)
C. Državno lastništvo podjetij in investicije	0,00 (100,00)	2,00 (40,46)	4,00 (33,90)	2,00 (42,15)	0,00 (51,00)	0,00 (53,80)	0,00 (68,30)
D. Najvišja mejna davčna stopnja						6,50	6,50
(i) Najvišja mejna davčna stopnja dohodnine						8,00 (30)	8,00 (30)
(ii) Najvišja mejna davčna stopnja na plače						5,00 (36)	5,00 (37)
Področje 2. Pravni sistem in lastninske pravice			1,16	3,02	6,72	6,98	6,94
A. Neodvisnost sodstva					7,02	6,74	6,47
B. Nepriustranskost sodstva			3,48	3,80	6,11	6,36	6,26
C. Zaščita lastninskih pravic					6,82	7,07	7,11
D. Vmešavanje vojske v vladavino prava in politiko			0,00	3,10	6,00	5,70	6,10
E. Poštenost pravnega sistema			0,00				
F. Pravno izvrševanje pogodb				3,35	3,95	3,95	3,73
G. Regulativni stroški pri prodaji nepremičnin				1,84	7,46	9,71	9,36
H. Zanesljivost policije					8,15	8,06	7,95
I. Poslovni stroški zaradi kriminala					8,24	8,24	8,56
Področje 3. Trdnost valute	6,45	6,06	7,44	7,75	8,95	8,90	8,97
A. Rast denarne mase	8,44 (7,78)	9,59 (-2,07)	8,62 (6,88)	9,94 (0,31)	8,47 (7,66)	9,17 (4,16)	8,82 (5,88)
B. Standardni odklon inflacije	7,99 (5,03)	7,34 (6,65)	6,98 (7,56)	7,86 (5,35)	7,81 (5,48)	7,69 (5,78)	8,67 (3,33)
C. Inflacija: zadnje leto	9,39 (3,06)	7,31 (13,46)	9,14 (4,29)	8,20 (9,01)	9,54 (2,31)	8,75 (6,27)	8,39 (8,04)
D. Možnost bančnih računov v tuji valuti	0,00	0,00	5,00	5,00	10,00	10,00	10,00
Področje 4. Svoboda mednarodne trgovine	0,38	1,64		4,78	7,02	7,12	7,19
A. Carine	1,13	0,53		6,30	7,03	6,93	7,13
(i) Prihodki od trgovinskih dajatev (% sektorja trgovine)	1,13 (13,30)	0,53 (14,20)			8,30 (2,55)	8,12 (2,82)	8,65 (2,02)
(ii) Povprečna carinska stopnja				6,56 (17,20)	7,50 (12,50)	7,44 (12,80)	7,44 (12,80)
(iii) Standardni odklon carinskih stopenj				6,04 (9,91)	5,30 (11,75)	5,24 (11,90)	5,29 (11,78)
B. Predpisi, ki ovirajo trgovino				0,13	5,48	5,95	6,04
(i) Nekarinske ovire					5,16	5,78	5,79
(ii) Usklajevalni stroški uvoza in izvoza				0,13	5,80	6,11	6,30
C. Menjalni tečajji na črnem trgu	0,00	4,40	10,00	10,00	10,00	10,00	10,00
D. Omejitve pretoka kapitala in oseb	0,00	0,00	1,54	2,67	5,56	5,60	5,59
(i) Tuje lastništvo / investicije					6,67	6,79	6,88
(ii) Omejitve kapitala	0,00	0,00	1,54	3,85	8,46	8,46	8,46
(iii) Svoboda tujcev do prihoda				1,50	1,55	1,55	1,43
Področje 5. Predpisi (regulativa)	5,62	5,27	6,11	7,56	8,19	8,03	8,14
A. Predpisi na kreditnem trgu	5,01	4,09	6,31	8,55	8,76	8,20	8,50
(i) Lastništvo bank	0,00	0,00	0,00	8,00	8,00	8,00	8,00
(ii) Posojila zasebnemu sektorju	9,03	2,26	8,92	8,65	9,28	7,59	8,49
(iii) Omejitve obrestnih mer / negativne realne obrestne mere	6,00	10,00	10,00	9,00	9,00	9,00	9,00
B. Predpisi na trgu dela				7,30	8,44	8,36	8,39
(i) Predpisi o zaposlovanju in minimalni plači				5,60	10,00	10,00	10,00
(ii) Predpisi zaposlovanja in odpuščanja					5,48	5,38	5,51
(iii) Centralizirane kolektivne pogodbe					7,42	7,05	7,09
(iv) Regulacija delovnega časa				6,00	10,00	10,00	10,00
(v) Prepisani stroški pri odpustu delavca				7,59	7,76	7,76	7,76
(vi) Vojaška obveznost	10,00	10,00	10,00	10,00	10,00	10,00	10,00
C. Predpisi o poslovanju				6,83	7,37	7,54	7,54
(i) Administrativne zahteve					6,97	6,63	6,33
(ii) Birokratski stroški					3,97	3,97	3,97
(iii) Ustanovitev podjetja				7,51	9,85	9,89	9,24
(iv) Dodatna plačila / podkupnine / favoriziranje					7,39	7,45	7,22
(v) Gradbena dovoljenja				4,86	7,68	8,54	9,66
(vi) Stroški davčnih postopkov				8,12	8,34	8,73	8,80

Rusija

	1980	1990	2000	2005	2010	2012	2013
Končne ocene (mesto)	Ocena (mesto)	Ocena (mesto)	Ocena (mesto)	Ocena (mesto)	Ocena (mesto)	Ocena (mesto)	Ocena (mesto)
			5,15 (112)	6,24 (100)	6,55 (97)	6,65 (95)	6,69 (99)
	Ocena (podatek)	Ocena (podatek)	Ocena (podatek)	Ocena (podatek)	Ocena (podatek)	Ocena (podatek)	Ocena (podatek)
Področje 1. Obseg (para)države	1,66	1,24	6,77	7,24	6,90	6,50	6,52
A. Javna poraba	3,03 (29,70)	2,99 (29,84)	5,01 (22,96)	4,40 (25,06)	4,03 (26,30)	3,68 (27,50)	3,74 (27,30)
B. Transferji in subvencije	1,96 (30,00)	1,96 (30,00)	6,56 (13,11)	7,05 (11,33)	5,07 (18,61)	5,34 (17,60)	5,34 (17,60)
C. Državno lastništvo podjetij in investicije		0,00 (90,00)	10,00 (10,30)	10,00 (14,50)	10,00 (8,30)	10,00 (10,90)	10,00 (10,90)
D. Najvišja mejna davčna stopnja	0,00	0,00	5,50	7,50	8,50	7,00	7,00
(i) Najvišja mejna davčna stopnja dohodnine	0,00 (100)	0,00 (80)	8,00 (30)	10,00 (13)	10,00 (13)	10,00 (13)	10,00 (13)
(ii) Najvišja mejna davčna stopnja na plače			3,00 (50)	5,00 (39)	7,00 (35)	4,00 (41)	4,00 (41)
Področje 2. Pravni sistem in lastninske pravice			4,45	5,21	5,27	5,27	5,42
A. Neodvisnost sodstva			3,51	2,14	2,66	2,80	3,17
B. Nepriistranskost sodstva			5,18	2,78	2,88	3,16	3,42
C. Zaščita lastninskih pravic			1,88	3,63	3,02	3,39	3,89
D. Vmešavanje vojske v vladavino prava in politiko			6,67	7,50	7,50	6,70	6,70
E. Poštenost pravnega sistema			5,00	6,67	6,67	5,00	5,00
F. Pravno izvrševanje pogodb				7,53	7,53	7,62	7,55
G. Regulativni stroški pri prodaji nepremičnin				8,92	9,12	9,55	9,61
H. Zanesljivost policije				3,28	2,72	3,41	3,66
I. Poslovni stroški zaradi kriminala				4,49	5,31	5,84	5,79
Področje 3. Trdnost valute	5,72	5,95	3,66	6,69	8,47	8,63	8,63
A. Rast denarne mase	7,88 (10,60)	8,06 (9,70)	2,19 (39,06)	5,31 (23,43)	7,77 (11,14)	8,13 (9,35)	7,93 (10,37)
B. Standardni odklon inflacije	9,28 (1,80)	8,92 (2,70)	1,61 (20,98)	8,97 (2,57)	7,47 (6,33)	7,40 (6,49)	7,95 (5,11)
C. Inflacija: zadnje leto		6,82 (15,90)	5,84 (20,78)	7,46 (12,68)	8,63 (6,86)	8,99 (5,07)	8,65 (6,76)
D. Možnost bančnih računov v tuji valuti	0,00	0,00	5,00	5,00	10,00	10,00	10,00
Področje 4. Svoboda mednarodne trgovine			6,23	5,76	5,80	6,05	6,09
A. Carine			7,00	5,08	4,91	4,48	4,56
(i) Prihodki od trgovinskih dajatev (% sektorja trgovine)			6,92 (4,62)	1,17 (13,24)	0,95 (13,57)	0,00 (15,59)	0,00 (15,59)
(ii) Povprečna carinska stopnja			6,92 (4,62)	8,08 (9,60)	8,10 (9,50)	8,00 (10,00)	8,06 (9,70)
(iii) Standardni odklon carinskih stopenj			6,60 (8,50)	5,99 (10,03)	5,67 (10,83)	5,44 (11,40)	5,62 (10,96)
B. Predpisi, ki ovirajo trgovino			5,06	4,83	4,51	5,82	6,10
(i) Necarinske ovire			3,78	4,76	4,12	4,63	5,01
(ii) Usklajevalni stroški uvoza in izvoza			6,33	4,90	4,90	7,01	7,18
C. Menjalni tečajji na črnem trgu	0,00	0,00	10,00	10,00	10,00	10,00	10,00
D. Omejitve pretoka kapitala in oseb	0,00	0,00	2,86	3,12	3,80	3,88	3,71
(i) Tuje lastništvo / investicije			5,71	4,22	4,23	4,16	4,21
(ii) Omejitve kapitala	0,00	0,00	0,00	3,85	5,83	6,15	6,15
(iii) Svoboda tujcev do prihoda				1,30	1,33	1,33	0,75
Področje 5. Predpisi (regulativa)	2,47	1,00	4,64	6,31	6,33	6,80	6,78
A. Predpisi na kreditnem trgu	0,00	0,17	4,29	8,00	7,77	8,33	8,17
(i) Lastništvo bank	0,00	0,00	2,00	5,00	5,00	5,00	5,00
(ii) Posojila zasebnemu sektorju		0,50	5,88	10,00	9,31	10,00	9,50
(iii) Omejitve obrestnih mer / negativne realne obrestne mere	0,00	0,00	5,00	9,00	9,00	10,00	10,00
B. Predpisi na trgu dela		1,84	4,50	5,98	5,94	6,11	5,91
(i) Predpisi o zaposlovanju in minimalni plači			2,58	6,70	5,00	5,00	5,00
(ii) Predpisi zaposlovanja in odpuščanja		1,03	6,08	6,75	4,55	4,91	5,33
(iii) Centralizirane kolektivne pogodbe		4,49	8,30	8,02	6,57	7,24	7,62
(iv) Regulacija delovnega časa			5,51	6,00	8,00	8,00	6,00
(v) Prepisani stroški pri odpustu delavca				8,42	8,50	8,50	8,50
(vi) Vojaška obveznost	0,00	0,00	0,00	0,00	3,00	3,00	3,00
C. Predpisi o poslovanju			5,14	4,94	5,29	5,97	6,25
(i) Administrativne zahteve			6,22	2,06	2,36	3,10	3,18
(ii) Birokratski stroški			5,00	3,60	5,70	5,70	5,70
(iii) Ustanovitev podjetja			4,00	8,97	9,01	9,50	9,63
(iv) Dodatna plačila / podkupnine / favoriziranje			5,36	5,59	3,23	3,57	3,86
(v) Gradbena dovoljenja				4,43	4,67	5,91	7,03
(vi) Stroški davčnih postopkov				4,98	6,75	8,02	8,12

Salvador

	1980	1990	2000	2005	2010	2012	2013
Končne ocene (mesto)	Ocena (mesto) 4,12 (83)	Ocena (mesto) 4,81 (87)	Ocena (mesto) 7,70 (17)	Ocena (mesto) 7,47 (34)	Ocena (mesto) 7,21 (56)	Ocena (mesto) 7,19 (60)	Ocena (mesto) 7,25 (55)
	Ocena (podatek)	Ocena (podatek)	Ocena (podatek)	Ocena (podatek)	Ocena (podatek)	Ocena (podatek)	Ocena (podatek)
Področje 1. Obseg (para)države	6,59	6,89	8,67	8,58	8,46	8,42	8,37
A. Javna poraba	6,97 (16,30)	8,81 (10,03)	8,70 (10,42)	9,01 (9,38)	8,69 (10,46)	8,59 (10,80)	8,38 (11,50)
B. Transferji in subvencije	9,40 (2,70)	9,75 (1,40)	10,00 (0,32)	9,32 (3,00)	9,16 (3,58)	9,11 (3,78)	9,11 (3,78)
C. Državno lastništvo podjetij in investicije	7,00 (20,20)	7,00 (20,00)	8,00 (19,89)	8,00 (15,40)	8,00 (18,20)	8,00 (17,70)	8,00 (17,20)
D. Najvišja mejna davčna stopnja	3,00	2,00	8,00	8,00	8,00	8,00	8,00
(i) Najvišja mejna davčna stopnja dohodnine	3,00 (60)	2,00 (60)	8,00 (30)	8,00 (30)	8,00 (30)	8,00 (30)	8,00 (30)
(ii) Najvišja mejna davčna stopnja na plače					8,00 (30)	8,00 (30)	8,00 (30)
Področje 2. Pravni sistem in lastninske pravice	2,54	1,95	4,51	4,40	3,84	4,02	4,40
A. Neodvisnost sodstva			4,34	3,07	3,14	3,41	4,36
B. Nepriistranskost sodstva			4,18	3,37	3,14	3,15	4,04
C. Zaščita lastninskih pravic			4,05	5,78	4,60	4,23	4,34
D. Vmešavanje vojske v vladavino prava in politiko			5,00	5,00	4,17	4,17	4,17
E. Poštenost pravnega sistema			5,00	4,58	2,50	3,33	3,33
F. Pravno izvrševanje pogodb				3,83	3,83	3,83	3,83
G. Regulativni stroški pri prodaji nepremičnin				8,19	8,20	8,17	8,17
H. Zanesljivost policije				4,26	3,57	3,53	4,53
I. Poslovni stroški zaradi kriminala				1,47	1,42	2,33	2,79
Področje 3. Trdnost valute	5,63	5,25	9,42	9,63	9,25	9,31	9,52
A. Rast denarne mase	8,52 (7,40)	8,48 (7,60)	9,03 (-4,83)	9,98 (0,10)	8,39 (8,03)	8,85 (5,73)	9,31 (3,44)
B. Standardni odklon inflacije	7,39 (6,53)	7,02 (7,45)	9,09 (2,29)	9,48 (1,29)	8,85 (2,87)	8,74 (3,14)	8,92 (2,69)
C. Inflacija: zadnje leto	6,61 (16,95)	5,51 (22,47)	9,55 (2,27)	9,06 (4,69)	9,76 (1,18)	9,65 (1,73)	9,84 (0,79)
D. Možnost bančnih računov v tuji valuti	0,00	0,00	10,00	10,00	10,00	10,00	10,00
Področje 4. Svoboda mednarodne trgovine	1,71	4,57	8,51	7,64	7,45	7,17	7,45
A. Carine	3,13	6,52	8,02	8,29	8,17	8,19	8,20
(i) Prihodki od trgovinskih dajatev (% sektorja trgovine)	5,87 (6,20)	7,27 (4,10)	8,99 (1,51)	9,01 (1,48)	9,00 (1,50)	9,20 (1,20)	9,20 (1,20)
(ii) Povprečna carinska stopnja	0,40 (48,00)	5,78 (21,10)	8,99 (1,51)	8,72 (6,40)	8,82 (5,90)	8,80 (6,00)	8,80 (6,00)
(iii) Standardni odklon carinskih stopenj			6,56 (8,60)	7,14 (7,14)	6,70 (8,26)	6,57 (8,58)	6,59 (8,52)
B. Predpisi, ki ovirajo trgovino			7,11	6,12	6,94	6,33	6,48
(i) Nekarinske ovire			5,72	5,80	5,51	4,20	4,52
(ii) Usklajevalni stroški uvoza in izvoza			8,50	6,45	8,37	8,45	8,45
C. Menjalni tečajji na črnem trgu	0,00	5,20	10,00	10,00	10,00	10,00	10,00
D. Omejitve pretoka kapitala in oseb	2,00	2,00	8,93	6,12	4,68	4,17	5,12
(i) Tuje lastništvo / investicije			8,62	7,38	6,10	4,59	4,78
(ii) Omejitve kapitala	2,00	2,00	9,23	7,69	4,62	4,62	4,62
(iii) Svoboda tujcev do prihoda				3,30	3,32	3,32	5,95
Področje 5. Predpisi (regulativa)		5,38	7,40	7,12	7,06	7,00	6,50
A. Predpisi na kreditnem trgu	9,85	8,65	9,70	8,83	8,51	9,04	7,51
(i) Lastništvo bank				10,00	8,00	8,00	8,00
(ii) Posojila zasebnemu sektorju	9,85	9,30	9,39	6,49	7,54	9,12	4,54
(iii) Omejitve obrestnih mer / negativne realne obrestne mere		8,00	10,00	10,00	10,00	10,00	10,00
B. Predpisi na trgu dela			6,50	6,52	6,47	5,89	5,63
(i) Predpisi o zaposlovanju in minimalni plači			3,12	6,70	6,67	6,67	5,57
(ii) Predpisi zaposlovanja in odpuščanja			4,85	6,31	5,81	4,36	4,69
(iii) Centralizirane kolektivne pogodbe			7,73	8,08	7,75	5,71	4,91
(iv) Regulacija delovnega časa			5,51	6,00	6,00	6,00	6,00
(v) Prepisani stroški pri odpustu delavca				2,03	2,60	2,60	2,60
(vi) Vojaška obveznost	3,00	0,00	10,00	10,00	10,00	10,00	10,00
C. Predpisi o poslovanju			6,01	6,00	6,19	6,08	6,35
(i) Administrativne zahteve			7,27	3,76	3,93	4,04	4,24
(ii) Birokratski stroški			5,40	2,98	5,45	5,45	5,45
(iii) Ustanovitev podjetja			5,78	7,98	8,97	8,98	8,99
(iv) Dodatna plačila / podkupnine / favoriziranje			5,57	6,86	4,29	3,30	4,00
(v) Gradbena dovoljenja				8,01	8,05	8,29	9,04
(vi) Stroški davčnih postopkov				6,41	6,41	6,41	6,41

Saudova Arabija

	1980	1990	2000	2005	2010	2012	2013
Končne ocene (mesto)	Ocena (mesto)	Ocena (mesto)	Ocena (mesto)	Ocena (mesto)	Ocena (mesto)	Ocena (mesto)	Ocena (mesto)
					7,13 (66)	6,84 (83)	6,95 (81)
	Ocena (podatek)	Ocena (podatek)	Ocena (podatek)	Ocena (podatek)	Ocena (podatek)	Ocena (podatek)	Ocena (podatek)
Področje 1. Obseg (para)države					5,04	5,00	5,00
A. Javna poraba					0,07 (39,76)	0,00 (42,00)	0,00 (43,10)
B. Transferji in subvencije							
C. Državno lastništvo podjetij in investicije							
D. Najvišja mejna davčna stopnja					10,00	10,00	10,00
(i) Najvišja mejna davčna stopnja dohodnine					10,00 (0)	10,00 (0)	10,00 (0)
(ii) Najvišja mejna davčna stopnja na plače					10,00 (18)	10,00 (18)	10,00 (18)
Področje 2. Pravni sistem in lastninske pravice					7,66	7,35	7,17
A. Neodvisnost sodstva					7,63	7,14	7,02
B. Nepriustranskost sodstva					6,17	5,69	5,41
C. Zaščita lastninskih pravic					7,65	7,23	6,87
D. Vmešavanje vojske v vladavino prava in politiko					8,33	8,33	8,33
E. Poštenost pravnega sistema					8,33	8,33	8,33
F. Pravno izvrševanje pogodb					4,01	4,01	4,01
G. Regulativni stroški pri prodaji nepremičnin					9,96	9,85	9,85
H. Zanesljivost policije					7,78	7,41	7,02
I. Poslovni stroški zaradi kriminala					9,10	8,13	7,71
Področje 3. Trdnost valute					7,84	7,70	7,87
A. Rast denarne mase					8,83 (5,84)	8,40 (8,02)	8,68 (6,61)
B. Standardni odklon inflacije					3,61 (15,98)	3,00 (17,51)	3,50 (16,26)
C. Inflacija: zadnje leto					8,93 (5,34)	9,42 (2,89)	9,30 (3,51)
D. Možnost bančnih računov v tuji valuti					10,00	10,00	10,00
Področje 4. Svoboda mednarodne trgovine					7,24	6,11	6,78
A. Carine					8,20	4,76	7,87
(i) Prihodki od trgovinskih dajatev (% sektorja trgovine)							
(ii) Povprečna carinska stopnja					9,04 (4,80)	7,74 (11,30)	9,04 (4,80)
(iii) Standardni odklon carinskih stopenj					7,35 (6,62)	1,77 (20,57)	6,70 (8,26)
B. Predpisi, ki ovirajo trgovino					7,71	7,10	6,87
(i) Necarinske ovire					7,41	6,19	5,73
(ii) Usklajevalni stroški uvoza in izvoza					8,01	8,01	8,01
C. Menjalni tečajji na črnem trgu					10,00	10,00	10,00
D. Omejitve pretoka kapitala in oseb					3,03	2,57	2,38
(i) Tuje lastništvo / investicije					7,00	5,62	5,17
(ii) Omejitve kapitala					1,54	1,54	1,54
(iii) Svoboda tujcev do prihoda					0,55	0,55	0,42
Področje 5. Predpisi (regulativa)					7,89	8,05	7,91
A. Predpisi na kreditnem trgu					7,92	9,00	9,00
(i) Lastništvo bank					8,00	8,00	8,00
(ii) Posojila zasebnemu sektorju					7,84	10,00	10,00
(iii) Omejitve obrestnih mer / negativne realne obrestne mere							
B. Predpisi na trgu dela					8,20	8,00	7,58
(i) Predpisi o zaposlovanju in minimalni plači					10,00	10,00	10,00
(ii) Predpisi zaposlovanja in odpuščanja					6,83	5,53	5,14
(iii) Centralizirane kolektivne pogodbe					7,98	8,09	7,95
(iv) Regulacija delovnega časa					10,00	10,00	8,00
(v) Prepisani stroški pri odpustu delavca					4,39	4,39	4,39
(vi) Vojaška obveznost					10,00	10,00	10,00
C. Predpisi o poslovanju					7,56	7,15	7,15
(i) Administrativne zahteve					5,64	4,70	4,49
(ii) Birokratski stroški					3,28	3,28	3,28
(iii) Ustanovitev podjetja					9,78	9,29	9,30
(iv) Dodatna plačila / podkupnine / favoriziranje					7,87	7,23	7,28
(v) Gradbena dovoljenja					9,66	9,21	9,26
(vi) Stroški davčnih postopkov					9,11	9,19	9,28

Senegal

	1980	1990	2000	2005	2010	2012	2013
Končne ocene (mesto)	Ocena (mesto) 5,01 (59)	Ocena (mesto) 5,16 (69)	Ocena (mesto) 5,86 (93)	Ocena (mesto) 5,93 (116)	Ocena (mesto) 6,04 (128)	Ocena (mesto) 6,02 (130)	Ocena (mesto) 6,32 (122)
	Ocena (podatek)	Ocena (podatek)	Ocena (podatek)	Ocena (podatek)	Ocena (podatek)	Ocena (podatek)	Ocena (podatek)
Področje 1. Obseg (para)države	6,36	6,01	7,08	6,55	5,77	5,58	6,96
A. Javna poraba	6,08 (19,34)	7,02 (16,13)	8,32 (11,70)	8,48 (11,18)	7,08 (15,94)	6,32 (18,50)	6,82 (16,80)
B. Transferji in subvencije	8,99 (4,20)		10,00 (0,43)	8,71 (5,24)	10,00 (0,00)	10,00 (0,00)	10,00 (0,00)
C. Državno lastništvo podjetij in investicije	4,00 (32,20)	7,00 (22,60)	7,00 (20,10)	6,00 (25,28)	6,00 (29,39)	6,00 (29,60)	6,00 (25,60)
D. Najvišja mejna davčna stopnja		4,00	3,00	3,00	0,00	0,00	5,00
(i) Najvišja mejna davčna stopnja dohodnine		4,00 (48)	3,00 (50)	3,00 (50)	0,00 (61)	0,00 (61)	5,00 (40)
(ii) Najvišja mejna davčna stopnja na plače		4,00 (48)	3,00 (50)	3,00 (50)	0,00 (61)	0,00 (61)	5,00 (40)
Področje 2. Pravni sistem in lastninske pravice	3,41	3,99	4,55	3,82	4,39	4,44	4,58
A. Neodvisnost sodstva					2,92	3,44	4,21
B. Nepriistranskost sodstva			5,33	5,10	3,76	4,61	4,57
C. Zaščita lastninskih pravic					5,17	5,01	4,91
D. Vmešavanje vojske v vladavino prava in politiko			3,33	3,33	3,33	4,20	4,20
E. Poštenost pravnega sistema			5,00	5,00	5,00	5,00	5,00
F. Pravno izvrševanje pogodb				3,39	3,39	2,79	2,79
G. Regulativni stroški pri prodaji nepremičnin				2,26	2,69	2,70	3,66
H. Zanesljivost policije					5,12	5,89	6,04
I. Poslovni stroški zaradi kriminala					8,10	6,32	5,86
Področje 3. Trdnost valute	6,36	6,93	7,28	7,11	7,03	7,03	7,10
A. Rast denarne mase	8,79 (6,05)	8,94 (-5,32)	9,45 (2,74)	9,42 (2,89)	9,43 (2,85)	9,36 (3,18)	9,21 (3,97)
B. Standardni odklon inflacije	8,95 (2,63)	9,01 (2,47)	9,82 (0,44)	9,34 (1,64)	8,93 (2,68)	9,03 (2,43)	9,33 (1,67)
C. Inflacija: zadnje leto	7,69 (11,53)	9,76 (1,19)	9,85 (0,73)	9,66 (1,70)	9,75 (1,25)	9,72 (1,42)	9,86 (0,70)
D. Možnost bančnih računov v tuji valuti	0,00	0,00	0,00	0,00	0,00	0,00	0,00
Področje 4. Svoboda mednarodne trgovine	4,00	3,92	6,11	6,39	6,98	7,05	6,89
A. Carine	2,40	2,57	6,02	6,10	7,33	7,39	7,41
(i) Prihodki od trgovinskih dajatev (% sektorja trgovine)	2,40 (11,40)	2,13 (11,80)	4,44 (8,34)	3,83 (9,25)	7,09 (4,36)	7,27 (4,09)	7,27 (4,09)
(ii) Povprečna carinska stopnja		3,00 (35,00)	4,44 (8,34)	7,20 (14,00)	7,62 (11,90)	7,62 (11,90)	7,64 (11,80)
(iii) Standardni odklon carinskih stopenj				7,26 (6,84)	7,29 (6,78)	7,29 (6,78)	7,31 (6,73)
B. Predpisi, ki ovirajo trgovino				6,86	6,78	6,86	6,74
(i) Nekarinske ovire					5,20	5,44	5,19
(ii) Usklajevalni stroški uvoza in izvoza				6,86	8,37	8,28	8,28
C. Menjalni tečaji na črnem trgu	9,60	9,20	10,00	10,00	10,00	10,00	10,00
D. Omejitve pretoka kapitala in oseb	0,00	0,00	2,31	2,58	3,82	3,93	3,39
(i) Tuje lastništvo / investicije					6,26	6,60	5,81
(ii) Omejitve kapitala	0,00	0,00	2,31	0,77	0,77	0,77	0,77
(iii) Svoboda tujcev do prihoda				4,40	4,43	4,43	3,61
Področje 5. Predpisi (regulativa)	4,91	4,94	4,27	5,82	6,06	6,00	6,06
A. Predpisi na kreditnem trgu	6,46	6,53	5,35	9,12	8,40	8,39	8,45
(i) Lastništvo bank	2,00	2,00	2,00	10,00	10,00	10,00	10,00
(ii) Posojila zasebnemu sektorju	9,37	9,60	8,69	9,37	7,19	7,18	6,90
(iii) Omejitve obrestnih mer / negativne realne obrestne mere	8,00	8,00		8,00	8,00	8,00	
B. Predpisi na trgu dela				3,49	4,60	4,37	4,01
(i) Predpisi o zaposlovanju in minimalni plači				2,80	3,90	2,23	0,00
(ii) Predpisi zaposlovanja in odpuščenja					4,83	4,93	5,13
(iii) Centralizirane kolektivne pogodbe					5,69	5,88	5,76
(iv) Regulacija delovnega časa				4,70	6,00	6,00	6,00
(v) Prepisani stroški pri odpustu delavca				6,48	7,19	7,19	7,19
(vi) Vojaška obveznost	0,00	0,00	0,00	0,00	0,00	0,00	0,00
C. Predpisi o poslovanju				4,84	5,17	5,24	5,73
(i) Administrativne zahteve					3,71	4,47	4,93
(ii) Birokratski stroški					5,57	5,57	5,57
(iii) Ustanovitev podjetja				6,08	8,46	8,50	9,08
(iv) Dodatna plačila / podkupnine / favoriziranje					4,04	4,15	4,13
(v) Gradbena dovoljenja				6,24	6,71	5,96	7,64
(vi) Stroški davčnih postopkov				2,20	2,53	2,78	3,05

Sejšeli

	1980	1990	2000	2005	2010	2012	2013
	Ocena (mesto)	Ocena (mesto)	Ocena (mesto)	Ocena (mesto)	Ocena (mesto)	Ocena (mesto)	Ocena (mesto)
Končne ocene (mesto)							7,07 (73)
	Ocena (podatek)	Ocena (podatek)	Ocena (podatek)	Ocena (podatek)	Ocena (podatek)	Ocena (podatek)	Ocena (podatek)
Področje 1. Obseg (para)države							6,13
A. Javna poraba							1,38 (35,30)
B. Transferji in subvencije							
C. Državno lastništvo podjetij in investicije							7,00 (22,90)
D. Najvišja mejna davčna stopnja							10,00
(i) Najvišja mejna davčna stopnja dohodnine							10,00 (15)
(ii) Najvišja mejna davčna stopnja na plače							10,00 (18)
Področje 2. Pravni sistem in lastninske pravice							5,64
A. Neodvisnost sodstva							5,20
B. Nepriustranskost sodstva							4,48
C. Zaščita lastninskih pravic							5,25
D. Vmešavanje vojske v vladavino prava in politiko							8,60
E. Poštenost pravnega sistema							
F. Pravno izvrševanje pogodb							4,06
G. Regulativni stroški pri prodaji nepremičnin							7,08
H. Zanesljivost policije							5,20
I. Poslovni stroški zaradi kriminala							5,27
Področje 3. Trdnost valute							8,22
A. Rast denarne mase							8,80 (6,01)
B. Standardni odklon inflacije							4,95 (12,63)
C. Inflacija: zadnje leto							9,13 (4,34)
D. Možnost bančnih računov v tuji valuti							10,00
Področje 4. Svoboda mednarodne trgovine							8,02
A. Carine							7,39
(i) Prihodki od trgovinskih dajatev (% sektorja trgovine)							7,39 (3,91)
(ii) Povprečna carinska stopnja							
(iii) Standardni odklon carinskih stopenj							
B. Predpisi, ki ovirajo trgovino							6,73
(i) Necarinske ovire							5,70
(ii) Usklajevalni stroški uvoza in izvoza							7,76
C. Menjalni tečajji na črnem trgu							10,00
D. Omejitve pretoka kapitala in oseb							7,96
(i) Tuje lastništvo / investicije							5,43
(ii) Omejitve kapitala							8,46
(iii) Svoboda tujcev do prihoda							10,00
Področje 5. Predpisi (regulativa)							7,35
A. Predpisi na kreditnem trgu							7,67
(i) Lastništvo bank							5,00
(ii) Posojila zasebnemu sektorju							10,00
(iii) Omejitve obrestnih mer / negativne realne obrestne mere							8,00
B. Predpisi na trgu dela							6,99
(i) Predpisi o zaposlovanju in minimalni plači							5,57
(ii) Predpisi zaposlovanja in odpuščanja							4,42
(iii) Centralizirane kolektivne pogodbe							6,43
(iv) Regulacija delovnega časa							8,00
(v) Prepisani stroški pri odpustu delavca							7,53
(vi) Vojaška obveznost							10,00
C. Predpisi o poslovanju							7,38
(i) Administrativne zahteve							5,33
(ii) Birokratski stroški							
(iii) Ustanovitev podjetja							8,67
(iv) Dodatna plačila / podkupnine / favoriziranje							4,91
(v) Gradbena dovoljenja							8,98
(vi) Stroški davčnih postopkov							9,01

Sierra Leone

	1980	1990	2000	2005	2010	2012	2013
Končne ocene (mesto)	Ocena (mesto) 4,79 (67)	Ocena (mesto) 3,86 (103)	Ocena (mesto) 4,98 (114)	Ocena (mesto) 5,60 (127)	Ocena (mesto) 6,34 (114)	Ocena (mesto) 6,28 (121)	Ocena (mesto) 6,08 (132)
	Ocena (podatek)	Ocena (podatek)	Ocena (podatek)	Ocena (podatek)	Ocena (podatek)	Ocena (podatek)	Ocena (podatek)
Področje 1. Obseg (para)države	6,65	6,67	5,83	6,61	8,15	7,33	6,84
A. Javna poraba	9,29 (8,40)	8,30 (11,78)	7,79 (13,50)	7,83 (13,37)	8,44 (11,30)	8,80 (10,07)	8,85 (9,90)
B. Transferji in subvencije		9,70 (1,60)	9,71 (1,57)	10,00 (0,00)	10,00 (0,00)	10,00 (0,00)	10,00 (0,00)
C. Državno lastništvo podjetij in investicije	4,00 (35,80)	2,00 (40,40)	0,00 (75,30)	2,00 (43,20)	6,00 (28,09)	4,00 (34,00)	2,00 (40,40)
D. Najvišja mejna davčna stopnja						6,50	6,50
(i) Najvišja mejna davčna stopnja dohodnine						8,00 (30)	8,00 (30)
(ii) Najvišja mejna davčna stopnja na plače						5,00 (40)	5,00 (40)
Področje 2. Pravni sistem in lastninske pravice		5,30	3,30	3,15	4,00	4,32	4,26
A. Neodvisnost sodstva						3,43	3,01
B. Nepristranskost sodstva			4,89	3,60	3,90	3,71	3,05
C. Zaščita lastninskih pravic						4,53	4,00
D. Vmešavanje vojske v vladavino prava in politiko			0,00	4,17	4,17	4,17	4,17
E. Poštenost pravnega sistema			5,00	5,83	5,83	5,83	5,83
F. Pravno izvrševanje pogodb				1,58	1,58	1,58	4,18
G. Regulativni stroški pri prodaji nepremičnin				0,56	4,50	5,15	5,39
H. Zanesljivost policije						4,73	3,99
I. Poslovni stroški zaradi kriminala						5,77	4,68
Področje 3. Trdnost valute	6,02	0,06	6,47	6,32	6,95	7,14	7,38
A. Rast denarne mase	7,16 (14,22)	0,24 (48,82)	4,37 (28,16)	5,91 (20,44)	7,73 (11,34)	7,99 (10,07)	8,46 (7,69)
B. Standardni odklon inflacije	8,90 (2,76)	0,00 (29,16)	6,67 (8,33)	6,78 (8,04)	8,39 (4,02)	8,14 (4,66)	8,12 (4,70)
C. Inflacija: zadnje leto	8,02 (9,90)	0,00 (89,15)	9,83 (-0,84)	7,59 (12,05)	6,67 (16,64)	7,43 (12,87)	7,95 (10,27)
D. Možnost bančnih računov v tuji valuti	0,00	0,00	5,00	5,00	5,00	5,00	5,00
Področje 4. Svoboda mednarodne trgovine	1,00	2,46	4,33	6,04	6,31	6,81	6,70
A. Carine	2,99	7,37	3,37	6,08	6,82	7,55	7,55
(i) Prihodki od trgovinskih dajatev (% sektorja trgovine)	1,13 (13,30)	7,37 (3,95)	3,37 (9,95)	4,65 (8,02)	6,88 (4,68)	7,89 (3,16)	7,89 (3,16)
(ii) Povprečna carinska stopnja	4,84 (25,80)		3,37 (9,95)	7,28 (13,60)	7,28 (13,60)	7,62 (11,90)	7,62 (11,90)
(iii) Standardni odklon carinskih stopenj				6,30 (9,25)	6,30 (9,25)	7,14 (7,14)	7,14 (7,14)
B. Predpisi, ki ovirajo trgovino				5,44	6,47	6,11	6,20
(i) Necarinske ovire						6,03	6,08
(ii) Usklajevalni stroški uvoza in izvoza				5,44	6,47	6,20	6,32
C. Menjalni tečaji na črnem trgu	0,00	0,00	5,00	10,00	10,00	10,00	10,00
D. Omejitve pretoka kapitala in oseb	0,00	0,00	4,61	2,62	1,97	3,58	3,05
(i) Tuje lastništvo / investicije						6,23	6,14
(ii) Omejitve kapitala	0,00	0,00	4,61	3,85	2,50	3,08	1,67
(iii) Svoboda tujcev do prihoda				1,40	1,44	1,44	1,34
Področje 5. Predpisi (regulativa)	5,49	4,84	4,99	5,91	6,31	5,78	5,21
A. Predpisi na kreditnem trgu	4,67	2,94	3,33	6,25	6,21	5,57	3,67
(i) Lastništvo bank	2,00	2,00	2,00	2,00	2,00	2,00	2,00
(ii) Posojila zasebnemu sektorju	6,02	6,82	0,00	7,76	7,62	5,71	0,00
(iii) Omejitve obrestnih mer / negativne realne obrestne mere	6,00	0,00	8,00	9,00	9,00	9,00	9,00
B. Predpisi na trgu dela				5,68	5,67	5,85	5,85
(i) Predpisi o zaposlovanju in minimalni plači				6,70	6,67	6,67	6,67
(ii) Predpisi zaposlovanja in odpuščanja						5,89	5,79
(iii) Centralizirane kolektivne pogodbe						6,56	6,67
(iv) Regulacija delovnega časa				6,00	6,00	6,00	6,00
(v) Prepisani stroški pri odpustu delavca				0,00	0,00	0,00	0,00
(vi) Vojaška obveznost	10,00	10,00	10,00	10,00	10,00	10,00	10,00
C. Predpisi o poslovanju				5,79	7,06	5,93	6,12
(i) Administrativne zahteve						4,86	4,38
(ii) Birokratski stroški							
(iii) Ustanovitev podjetja				5,83	8,64	9,15	9,22
(iv) Dodatna plačila / podkupnine / favoriziranje						3,22	2,74
(v) Gradbena dovoljenja				6,00	6,54	6,38	8,21
(vi) Stroški davčnih postopkov				5,53	6,00	6,04	6,04

Singapur

	1980	1990	2000	2005	2010	2012	2013
Končne ocene (mesto)	Ocena (mesto) 7,42 (6)	Ocena (mesto) 8,49 (2)	Ocena (mesto) 8,61 (3)	Ocena (mesto) 8,86 (2)	Ocena (mesto) 8,66 (2)	Ocena (mesto) 8,54 (2)	Ocena (mesto) 8,52 (2)
	Ocena (podatek)	Ocena (podatek)	Ocena (podatek)	Ocena (podatek)	Ocena (podatek)	Ocena (podatek)	Ocena (podatek)
Področje 1. Obseg (para)države	6,98	8,22	7,97	8,00	8,06	7,92	7,79
A. Javna poraba	7,08 (15,93)	6,45 (18,06)	5,65 (20,80)	5,81 (20,24)	5,24 (22,20)	5,94 (19,80)	5,41 (21,60)
B. Transferji in subvencije	9,84 (1,10)	9,43 (2,60)	9,23 (3,32)	9,17 (3,54)	10,00 (0,04)	8,75 (5,08)	8,75 (5,08)
C. Državno lastništvo podjetij in investicije	7,00 (24,20)	8,00 (18,60)	8,00 (18,60)	7,00 (21,30)	7,00	7,00	7,00
D. Najvišja mejna davčna stopnja	4,00	9,00	9,00	10,00	10,00	10,00	10,00
(i) Najvišja mejna davčna stopnja dohodnine	4,00 (55)	9,00 (33)	9,00 (28)	10,00 (21)	10,00 (20)	10,00 (20)	10,00 (20)
(ii) Najvišja mejna davčna stopnja na plače		9,00 (33)	9,00 (28)	10,00 (21)	10,00 (20)	10,00 (20)	10,00 (20)
Področje 2. Pravni sistem in lastninske pravice	8,13	7,25	8,53	8,49	8,38	8,35	8,25
A. Neodvisnost sodstva			7,35	7,01	7,73	7,79	7,78
B. Nepriistranskost sodstva			7,68	7,97	7,99	7,54	7,12
C. Zaščita lastninskih pravic			7,62	8,90	8,97	8,89	8,73
D. Vmešavanje vojske v vladavino prava in politiko			10,00	8,33	8,33	8,33	8,33
E. Poštenost pravnega sistema			10,00	8,33	8,33	8,33	8,33
F. Pravno izvrševanje pogodb				8,48	7,77	7,77	7,77
G. Regulativni stroški pri prodaji nepremičnin				8,91	8,99	8,94	8,99
H. Zanesljivost policije				9,17	9,03	8,76	8,60
I. Poslovni stroški zaradi kriminala				9,29	8,30	8,75	8,62
Področje 3. Trdnost valute	6,51	9,34	9,46	9,71	8,91	9,03	9,24
A. Rast denarne mase	9,76 (1,21)	9,42 (2,90)	9,42 (-2,88)	9,83 (0,85)	7,65 (11,77)	8,43 (7,84)	8,86 (5,68)
B. Standardni odklon inflacije	8,57 (3,57)	8,91 (2,73)	8,70 (3,24)	9,11 (2,21)	8,56 (3,59)	8,61 (3,49)	8,56 (3,61)
C. Inflacija: zadnje leto	7,71 (11,47)	9,02 (4,92)	9,73 (1,36)	9,91 (0,43)	9,44 (2,80)	9,09 (4,53)	9,52 (2,39)
D. Možnost bančnih računov v tuji valuti	0,00	10,00	10,00	10,00	10,00	10,00	10,00
Področje 4. Svoboda mednarodne trgovine	9,28	9,90	9,15	9,37	9,39	8,86	8,84
A. Carine	9,84	9,70	9,95	9,99	10,00	8,42	8,35
(i) Prihodki od trgovinskih dajatev (% sektorja trgovine)	9,73 (0,40)	9,91 (0,14)	9,93 (0,11)	10,00 (0,00)	10,00 (0,00)	10,00 (0,00)	10,00 (0,00)
(ii) Povprečna carinska stopnja	9,94 (0,30)	9,92 (0,40)	9,93 (0,11)	9,98 (0,10)	10,00 (0,00)	9,96 (0,20)	9,96 (0,20)
(iii) Standardni odklon carinskih stopenj		9,28 (1,80)	10,00 (0,00)	10,00 (0,00)	10,00 (0,00)	5,31 (11,73)	5,08 (12,30)
B. Predpisi, ki ovirajo trgovino			9,39	9,08	9,00	8,51	8,44
(i) Nekarinske ovire			8,79	8,60	8,50	7,61	7,48
(ii) Usklajevalni stroški uvoza in izvoza			10,00	9,56	9,50	9,41	9,41
C. Menjalni tečajji na črnem trgu	10,00	10,00	10,00	10,00	10,00	10,00	10,00
D. Omejitve pretoka kapitala in oseb	8,00	10,00	7,25	8,40	8,58	8,52	8,55
(i) Tuje lastništvo / investicije			9,12	9,06	8,82	8,63	8,73
(ii) Omejitve kapitala	8,00	10,00	5,38	6,15	6,92	6,92	6,92
(iii) Svoboda tujcev do prihoda				10,00	10,00	10,00	10,00
Področje 5. Predpisi (regulativa)	6,18	7,74	7,92	8,73	8,56	8,52	8,48
A. Predpisi na kreditnem trgu	9,64	10,00	10,00	10,00	10,00	10,00	10,00
(i) Lastništvo bank	10,00	10,00	10,00	10,00	10,00	10,00	10,00
(ii) Posojila zasebnemu sektorju	8,91	10,00	10,00	10,00	10,00	10,00	10,00
(iii) Omejitve obrestnih mer / negativne realne obrestne mere	10,00	10,00	10,00	10,00	10,00	10,00	10,00
B. Predpisi na trgu dela		5,48	5,52	7,65	7,72	7,66	7,60
(i) Predpisi o zaposlovanju in minimalni plači			4,56	10,00	10,00	10,00	10,00
(ii) Predpisi zaposlovanja in odpuščanja		8,50	7,17	8,15	8,03	7,63	7,34
(iii) Centralizirane kolektivne pogodbe	7,93	7,93	8,37	8,15	8,30	8,32	8,28
(iv) Regulacija delovnega časa			7,52	10,00	10,00	10,00	10,00
(v) Prepisani stroški pri odpustu delavca				9,63	10,00	10,00	10,00
(vi) Vojaška obveznost	0,00	0,00	0,00	0,00	0,00	0,00	0,00
C. Predpisi o poslovanju			8,22	8,54	7,96	7,90	7,83
(i) Administrativne zahteve			7,68	6,79	7,60	7,37	7,00
(ii) Birokratski stroški			8,05	6,42	2,15	2,15	2,15
(iii) Ustanovitev podjetja			8,02	9,80	9,90	9,91	9,91
(iv) Dodatna plačila / podkupnine / favoriziranje			9,15	9,58	9,09	8,92	8,86
(v) Gradbena dovoljenja				9,22	9,97	9,97	10,00
(vi) Stroški davčnih postopkov				9,45	9,06	9,08	9,08

Sirija

	1980	1990	2000	2005	2010	2012	2013
Končne ocene (mesto)	Ocena (mesto) 3,77 (93)	Ocena (mesto) 3,46 (106)	Ocena (mesto) 5,10 (113)	Ocena (mesto) 5,91 (118)	Ocena (mesto) 6,20 (123)	Ocena (mesto) 5,59 (140)	Ocena (mesto) 5,19 (153)
	Ocena (podatek)	Ocena (podatek)	Ocena (podatek)	Ocena (podatek)	Ocena (podatek)	Ocena (podatek)	Ocena (podatek)
Področje 1. Obseg (para)države	3,84	4,38	3,75	5,72	6,52	6,02	6,19
A. Javna poraba	4,17 (25,82)	6,76 (17,03)	7,50 (14,51)	7,16 (15,65)	8,11 (12,41)	6,11 (19,24)	6,81 (16,84)
B. Transferji in subvencije	7,36 (10,20)				8,97 (4,29)	8,97 (4,29)	8,97 (4,29)
C. Državno lastništvo podjetij in investicije	0,00 (59,50)	2,00 (45,00)	0,00 (63,64)	2,00 (46,40)	2,00 (48,37)	2,00 (47,86)	2,00 (47,86)
D. Najvišja mejna davčna stopnja				8,00	7,00	7,00	7,00
(i) Najvišja mejna davčna stopnja dohodnine				8,00 (28)	9,00 (22)	9,00 (22)	9,00 (22)
(ii) Najvišja mejna davčna stopnja na plače					5,00 (39)	5,00 (38)	5,00 (38)
Področje 2. Pravni sistem in lastninske pravice	1,76	3,02	5,44	4,84	5,06	4,85	4,85
A. Neodvisnost sodstva					2,93	5,22	5,22
B. Nepriustranskost sodstva			4,64	4,80	3,26	3,61	3,61
C. Zaščita lastninskih pravic					6,13	4,32	4,32
D. Vmešavanje vojske v vladavino prava in politiko			3,33	3,33	3,33	3,33	3,33
E. Poštenost pravnega sistema			8,33	8,33	8,33	7,50	7,50
F. Pravno izvrševanje pogodb				3,22	3,22	3,22	3,22
G. Regulativni stroški pri prodaji nepremičnin				4,49	4,64	4,64	4,64
H. Zanesljivost policije					4,36	6,24	6,24
I. Poslovni stroški zaradi kriminala					9,37	5,55	5,55
Področje 3. Trdnost valute	8,18	5,58	6,46	7,39	7,28	6,89	4,76
A. Rast denarne mase	7,66 (11,72)	7,42 (12,90)	9,16 (4,20)	8,01 (9,93)	9,03 (4,84)	9,03 (4,84)	9,03 (4,84)
B. Standardni odklon inflacije	8,56 (3,60)	8,75 (3,13)	7,47 (6,33)	8,00 (4,99)	5,95 (10,12)	5,88 (10,31)	0,00 (85,18)
C. Inflacija: zadnje leto	6,51 (17,47)	6,13 (19,33)	9,23 (-3,85)	8,55 (7,24)	9,12 (4,40)	2,66 (36,70)	0,00 (200,00)
D. Možnost bančnih računov v tuji valuti	10,00	0,00	0,00	5,00	5,00	10,00	10,00
Področje 4. Svoboda mednarodne trgovine	2,30	1,55	5,06	5,77	5,98	4,48	4,77
A. Carine	3,90	4,66	5,17	5,44	6,24	6,24	5,23
(i) Prihodki od trgovinskih dajatev (% sektorja trgovine)	5,27 (7,10)	8,07 (2,90)	7,55 (3,67)	8,35 (2,48)	8,37 (2,45)	8,37 (2,45)	8,37 (2,45)
(ii) Povprečna carinska stopnja	2,54 (37,30)	5,92 (20,40)	7,55 (3,67)	6,08 (19,60)	7,16 (14,20)	7,16 (14,20)	6,70 (16,50)
(iii) Standardni odklon carinskih stopenj		0,00 (27,70)	1,89 (20,28)	1,89 (20,28)	3,18 (17,04)	3,18 (17,04)	0,63 (23,43)
B. Predpisi, ki ovirajo trgovino				7,14	6,12	6,57	6,72
(i) Nekarinske ovire					4,64	6,27	6,27
(ii) Usklajevalni stroški uvoza in izvoza				7,14	7,60	6,86	7,16
C. Menjalni tečajji na črnem trgu	3,00	0,00	10,00	10,00	10,00	3,18	5,20
D. Omejitve pretoka kapitala in oseb	0,00	0,00	0,00	0,50	1,58	1,94	1,94
(i) Tuje lastništvo / investicije					3,90	5,00	5,00
(ii) Omejitve kapitala	0,00	0,00	0,00	1,00	0,83	0,83	0,83
(iii) Svoboda tujcev do prihoda				0,00	0,00	0,00	0,00
Področje 5. Predpisi (regulativa)	2,75	2,77	4,80	5,85	6,18	5,69	5,36
A. Predpisi na kreditnem trgu	0,82	0,78	6,17	5,34	6,98	5,59	5,59
(i) Lastništvo bank	0,00	0,00	0,00	0,00	2,00	2,00	2,00
(ii) Posojila zasebnemu sektorju	1,63	2,33	9,50	7,02	8,94	4,76	4,76
(iii) Omejitve obrestnih mer / negativne realne obrestne mere		0,00	9,00	9,00	10,00	10,00	10,00
B. Predpisi na trgu dela				5,65	5,58	5,75	4,79
(i) Predpisi o zaposlovanju in minimalni plači				10,00	6,10	6,10	6,10
(ii) Predpisi zaposlovanja in odpuščanja					4,27		0,00
(iii) Centralizirane kolektivne pogodbe					7,13	6,65	6,65
(iv) Regulacija delovnega časa				10,00	6,00	6,00	6,00
(v) Prepisani stroški pri odpustu delavca				2,58	10,00	10,00	10,00
(vi) Vojaška obveznost	0,00	0,00	0,00	0,00	0,00	0,00	0,00
C. Predpisi o poslovanju				6,57	5,96	5,73	5,69
(i) Administrativne zahteve					2,46	3,45	3,45
(ii) Birokratski stroški					6,18	6,18	6,18
(iii) Ustanovitev podjetja				5,07	8,99	8,73	8,54
(iv) Dodatna plačila / podkupnine / favoriziranje					3,61	4,06	4,06
(v) Gradbena dovoljenja				8,40	8,31		
(vi) Stroški davčnih postopkov				6,23	6,23	6,23	6,23

Slonokoščena obala

	1980	1990	2000	2005	2010	2012	2013
Končne ocene (mesto)	Ocena (mesto) 5,20 (54)	Ocena (mesto) 5,07 (71)	Ocena (mesto) 5,99 (88)	Ocena (mesto) 5,97 (113)	Ocena (mesto) 5,89 (134)	Ocena (mesto) 5,90 (134)	Ocena (mesto) 6,03 (134)
	Ocena (podatek)	Ocena (podatek)	Ocena (podatek)	Ocena (podatek)	Ocena (podatek)	Ocena (podatek)	Ocena (podatek)
Področje 1. Obseg (para)države	5,39	4,07	8,41	8,04	6,95	6,20	6,11
A. Javna poraba	5,54 (21,17)	6,20 (18,93)	8,18 (12,20)	8,82 (10,02)	8,65 (10,59)	8,65 (10,60)	8,79 (10,10)
B. Transferji in subvencije	9,01 (4,15)		9,48 (2,41)	9,35 (2,89)	9,66 (1,75)	9,63 (1,84)	9,63 (1,84)
C. Državno lastništvo podjetij in investicije	2,00 (46,80)	2,00 (42,20)	6,00 (25,30)	4,00 (32,96)	7,00 (20,50)	4,00 (33,00)	4,00 (35,70)
D. Najvišja mejna davčna stopnja	5,00	4,00	10,00	10,00	2,50	2,50	2,00
(i) Najvišja mejna davčna stopnja dohodnine	5,00 (45)	4,00 (45)	10,00 (10)	10,00 (10)	3,00 (47)	3,00 (47)	3,00 (47)
(ii) Najvišja mejna davčna stopnja na plače					2,00 (52)	2,00 (55)	1,00 (58)
Področje 2. Pravni sistem in lastninske pravice		4,80	3,76	3,11	2,95	3,83	4,29
A. Neodvisnost sodstva					1,33	2,40	3,71
B. Nepriistranskost sodstva			4,60	3,00	2,87	3,84	4,42
C. Zaščita lastninskih pravic					3,54	4,03	4,22
D. Vmešavanje vojske v vladavino prava in politiko			1,67	1,67	2,50	3,30	3,30
E. Poštenost pravnega sistema			5,00	4,17	4,17	4,17	4,17
F. Pravno izvrševanje pogodb				2,47	2,47	3,52	3,97
G. Regulativni stroški pri prodaji nepremičnin				4,23	4,26	5,66	6,28
H. Zanesljivost policije					2,35	3,85	4,66
I. Poslovni stroški zaradi kriminala					3,09	3,73	3,91
Področje 3. Trdnost valute	5,00	6,90	6,69	6,73	6,56	6,69	6,86
A. Rast denarne mase	8,66 (6,69)	9,18 (-4,12)	9,79 (1,06)	8,49 (7,54)	7,81 (10,93)	8,32 (8,39)	8,62 (6,88)
B. Standardni odklon inflacije	6,18 (9,55)	9,34 (1,64)	7,48 (6,29)	9,21 (1,98)	8,75 (3,12)	8,72 (3,21)	9,31 (1,72)
C. Inflacija: zadnje leto	5,17 (24,14)	9,10 (-4,52)	9,51 (2,46)	9,22 (3,89)	9,66 (1,68)	9,74 (1,31)	9,49 (2,57)
D. Možnost bančnih računov v tuji valuti	0,00	0,00	0,00	0,00	0,00	0,00	0,00
Področje 4. Svoboda mednarodne trgovine	4,19	4,09	5,26	5,90	6,35	6,36	6,33
A. Carine	2,98	3,07	5,77	6,51	6,60	6,67	6,67
(i) Prihodki od trgovinskih dajatev (% sektorja trgovine)	1,47 (12,80)	2,73 (10,90)	3,99 (9,02)	4,80 (7,80)	4,88 (7,68)	5,10 (7,35)	5,10 (7,35)
(ii) Povprečna carinska stopnja	4,50 (27,50)	3,40 (33,00)	3,99 (9,02)	7,48 (12,60)	7,62 (11,90)	7,62 (11,90)	7,62 (11,90)
(iii) Standardni odklon carinskih stopenj			5,72 (10,70)	7,26 (6,84)	7,29 (6,78)	7,29 (6,78)	7,29 (6,78)
B. Predpisi, ki ovirajo trgovino				5,55	5,49	5,42	5,72
(i) Nekarinske ovire					5,15	4,90	5,37
(ii) Usklajevalni stroški uvoza in izvoza				5,55	5,82	5,95	6,07
C. Menjalni tečaji na črnem trgu	9,60	9,20	10,00	10,00	10,00	10,00	10,00
D. Omejitve pretoka kapitala in oseb	0,00	0,00	0,00	1,53	3,34	3,35	2,95
(i) Tuje lastništvo / investicije					6,91	6,97	6,23
(ii) Omejitve kapitala	0,00	0,00	0,00	0,77	0,77	0,77	0,77
(iii) Svoboda tujcev do prihoda				2,30	2,32	2,32	1,84
Področje 5. Predpisi (regulativa)	6,21	5,51	5,84	6,09	6,61	6,42	6,55
A. Predpisi na kreditnem trgu	6,56	6,39	7,26	7,69	8,81	7,55	8,23
(i) Lastništvo bank	2,00	2,00	8,00	8,00	8,00	8,00	8,00
(ii) Posojila zasebnemu sektorju	9,67	9,17	7,78	9,06	9,61	7,11	8,46
(iii) Omejitve obrestnih mer / negativne realne obrestne mere	8,00	8,00	6,00	6,00			
B. Predpisi na trgu dela				4,61	5,78	5,70	5,13
(i) Predpisi o zaposlovanju in minimalni plači				6,70	6,67	6,67	4,43
(ii) Predpisi zaposlovanja in odpuščenja					5,99	5,92	5,59
(iii) Centralizirane kolektivne pogodbe					7,44	7,03	6,20
(iv) Regulacija delovnega časa				5,30	6,00	6,00	6,00
(v) Prepisani stroški pri odpustu delavca				5,46	7,57	7,57	7,57
(vi) Vojaška obveznost	10,00	5,00	5,00	1,00	1,00	1,00	1,00
C. Predpisi o poslovanju				5,97	5,26	6,00	6,30
(i) Administrativne zahteve					3,53	4,61	4,39
(ii) Birokratski stroški					7,03	7,03	7,03
(iii) Ustanovitev podjetja				6,41	6,93	8,74	9,55
(iv) Dodatna plačila / podkupnine / favoriziranje					2,45	3,89	4,63
(v) Gradbena dovoljenja				4,54	4,63	4,76	5,26
(vi) Stroški davčnih postopkov				6,97	6,97	6,97	6,97

Slovaška

	1980	1990	2000	2005	2010	2012	2013
Končne ocene (mesto)	Ocena (mesto)	Ocena (mesto)	Ocena (mesto)	Ocena (mesto)	Ocena (mesto)	Ocena (mesto)	Ocena (mesto)
			6,20 (78)	7,63 (22)	7,42 (35)	7,33 (42)	7,29 (47)
	Ocena (podatek)	Ocena (podatek)	Ocena (podatek)	Ocena (podatek)	Ocena (podatek)	Ocena (podatek)	Ocena (podatek)
Področje 1. Obseg (para)države			2,98	6,48	6,29	6,42	6,11
A. Javna poraba		3,27 (28,89)	4,04 (26,26)	4,59 (24,38)	4,38 (25,11)	4,89 (23,36)	4,65 (24,20)
B. Transferji in subvencije			3,88 (22,95)	4,82 (19,50)	4,29 (21,46)	4,30 (21,41)	4,30 (21,41)
C. Državno lastništvo podjetij in investicije			10,00 (13,38)	10,00 (12,14)	10,00 (14,98)	10,00 (13,56)	10,00 (14,01)
D. Najvišja mejna davčna stopnja			4,00	6,50	6,50	6,50	5,50
(i) Najvišja mejna davčna stopnja dohodnine			4,00 (42)	10,00 (19)	10,00 (19)	10,00 (19)	9,00 (25)
(ii) Najvišja mejna davčna stopnja na plače			4,00 (44)	3,00 (48)	3,00 (48)	3,00 (50)	2,00 (54)
Področje 2. Pravni sistem in lastninske pravice			6,30	6,63	5,78	5,63	5,57
A. Neodvisnost sodstva			5,01	4,30	2,77	2,23	2,10
B. Nepriistranskost sodstva			5,18	4,37	2,13	2,21	2,20
C. Zaščita lastninskih pravic			4,67	6,67	5,09	4,89	4,74
D. Vmešavanje vojske v vladavino prava in politiko			10,00	10,00	10,00	10,00	10,00
E. Poštenost pravnega sistema			6,67	6,67	6,67	6,67	6,67
F. Pravno izvrševanje pogodb				4,64	4,38	4,53	4,53
G. Regulativni stroški pri prodaji nepremičnin				9,65	9,68	9,69	9,69
H. Zanesljivost policije				5,77	4,67	4,35	4,27
I. Poslovni stroški zaradi kriminala				7,62	6,64	6,10	5,91
Področje 3. Trdnost valute		8,81	7,90	9,15	9,81	9,57	9,79
A. Rast denarne mase			9,81 (-0,94)	7,67 (11,66)	9,95 (-0,25)	9,82 (0,90)	9,69 (1,54)
B. Standardni odklon inflacije		8,99 (2,52)	9,20 (2,01)	9,46 (1,34)	9,48 (1,29)	9,56 (1,09)	9,74 (0,64)
C. Inflacija: zadnje leto		8,63 (6,86)	7,59 (12,04)	9,46 (2,71)	9,81 (0,96)	8,92 (5,41)	9,72 (1,40)
D. Možnost bančnih računov v tuji valuti			5,00	10,00	10,00	10,00	10,00
Področje 4. Svoboda mednarodne trgovine			7,92	8,15	8,06	7,87	7,81
A. Carine			9,07	8,39	8,34	8,21	8,25
(i) Prihodki od trgovinskih dajatev (% sektorja trgovine)			9,34 (0,99)	9,59 (0,62)	9,63 (0,55)	9,63 (0,55)	9,64 (0,54)
(ii) Povprečna carinska stopnja			9,34 (0,99)	9,46 (2,70)	8,98 (5,10)	8,90 (5,50)	8,90 (5,50)
(iii) Standardni odklon carinskih stopenj				6,13 (9,67)	6,41 (8,98)	6,11 (9,74)	6,22 (9,46)
B. Predpisi, ki ovirajo trgovino			7,17	7,35	7,34	6,87	6,89
(i) Necarinske ovire			6,67	7,94	7,01	6,00	5,96
(ii) Usklajevalni stroški uvoza in izvoza			7,66	6,76	7,68	7,74	7,82
C. Menjalni tečajji na črnem trgu			10,00	10,00	10,00	10,00	10,00
D. Omejitve pretoka kapitala in oseb			5,46	6,85	6,55	6,39	6,11
(i) Tuje lastništvo / investicije			7,83	8,77	7,86	7,36	7,08
(ii) Omejitve kapitala			3,08	5,38	5,38	5,38	5,38
(iii) Svoboda tujcev do prihoda				6,40	6,42	6,42	5,87
Področje 5. Predpisi (regulativa)			5,91	7,77	7,17	7,16	7,17
A. Predpisi na kreditnem trgu			7,70	9,62	8,88	8,97	9,18
(i) Lastništvo bank			5,00	10,00	10,00	10,00	10,00
(ii) Posojila zasebnemu sektorju			8,10	8,87	6,64	7,92	8,55
(iii) Omejitve obrestnih mer / negativne realne obrestne mere			10,00	10,00	10,00	9,00	9,00
B. Predpisi na trgu dela			4,54	7,53	7,15	7,15	6,93
(i) Predpisi o zaposlovanju in minimalni plači			4,17	8,30	6,67	6,67	6,67
(ii) Predpisi zaposlovanja in odpuščanja		4,92	3,00	6,83	3,71	3,70	3,14
(iii) Centralizirane kolektivne pogodbe			7,67	8,28	6,79	6,79	6,04
(iv) Regulacija delovnega časa			4,84	8,00	8,00	8,00	8,00
(v) Prepisani stroški pri odpustu delavca				8,79	7,76	7,76	7,76
(vi) Vojaška obveznost			3,00	5,00	10,00	10,00	10,00
C. Predpisi o poslovanju			5,49	6,15	5,47	5,37	5,40
(i) Administrativne zahteve			8,00	3,49	2,76	2,44	2,39
(ii) Birokratski stroški			4,50	5,21	2,87	2,87	2,87
(iii) Ustanovitev podjetja			3,00	9,02	9,34	9,33	9,55
(iv) Dodatna plačila / podkupnine / favoriziranje			6,47	6,61	4,22	3,64	3,66
(v) Gradbena dovoljenja				6,21	6,24	6,24	6,25
(vi) Stroški davčnih postopkov				6,36	7,41	7,68	7,68

Slovenija

	1980	1990	2000	2005	2010	2012	2013
Končne ocene (mesto)	Ocena (mesto)	Ocena (mesto)	Ocena (mesto)	Ocena (mesto)	Ocena (mesto)	Ocena (mesto)	Ocena (mesto)
			6,72 (58)	6,95 (67)	6,56 (96)	6,57 (105)	6,44 (111)
	Ocena (podatek)	Ocena (podatek)	Ocena (podatek)	Ocena (podatek)	Ocena (podatek)	Ocena (podatek)	Ocena (podatek)
Področje 1. Obseg (para)države			4,92	4,91	4,29	4,61	4,44
A. Javna poraba		4,15 (25,90)	3,67 (27,51)	4,04 (26,27)	3,81 (27,06)	3,90 (26,73)	3,74 (27,30)
B. Transferji in subvencije			4,02 (22,44)	4,08 (22,22)	3,85 (23,08)	4,03 (22,41)	4,03 (22,41)
C. Državno lastništvo podjetij in investicije			10,00 (4,60)	10,00 (8,70)	7,00 (22,05)	8,00 (18,06)	8,00 (18,06)
D. Najvišja mejna davčna stopnja			2,00	1,50	2,50	2,50	2,00
(i) Najvišja mejna davčna stopnja dohodnine			4,00 (50)	3,00 (50)	4,00 (41)	4,00 (41)	4,00 (50)
(ii) Najvišja mejna davčna stopnja na plače			0,00 (70)	0,00 (70)	1,00 (60)	1,00 (60)	0,00 (66)
Področje 2. Pravni sistem in lastninske pravice			7,29	6,09	6,20	6,12	5,99
A. Neodvisnost sodstva				5,87	4,63	4,28	3,92
B. Nepristranskost sodstva			7,14	5,27	3,30	2,62	2,38
C. Zaščita lastninskih pravic			5,37	6,48	5,68	5,42	5,30
D. Vmešavanje vojske v vladavino prava in politiko			8,33	8,33	9,17	9,17	9,17
E. Poštenost pravnega sistema			8,33	7,50	7,50	7,50	7,50
F. Pravno izvrševanje pogodb				3,87	4,23	4,23	4,23
G. Regulativni stroški pri prodaji nepremičnin				4,34	7,26	7,27	7,27
H. Zanesljivost policije				5,74	5,64	6,60	6,55
I. Poslovni stroški zaradi kriminala				7,42	8,43	7,97	7,57
Področje 3. Trdnost valute			7,49	8,79	8,30	8,25	8,40
A. Rast denarne mase			7,62 (11,91)	6,88 (15,58)	9,41 (2,96)	9,28 (3,60)	9,43 (2,87)
B. Standardni odklon inflacije			9,12 (2,19)	8,78 (3,04)	9,16 (2,11)	9,23 (1,92)	9,54 (1,15)
C. Inflacija: zadnje leto			8,22 (8,88)	9,50 (2,48)	9,63 (1,84)	9,48 (2,60)	9,65 (1,76)
D. Možnost bančnih računov v tuji valuti		5,00	5,00	10,00	5,00	5,00	5,00
Področje 4. Svoboda mednarodne trgovine			7,69	7,92	7,62	7,36	7,32
A. Carine			8,05	8,48	8,34	8,21	8,25
(i) Prihodki od trgovinskih dajatev (% sektorja trgovine)			9,48 (0,78)	9,84 (0,24)	9,63 (0,55)	9,63 (0,55)	9,64 (0,54)
(ii) Povprečna carinska stopnja			9,48 (0,78)	9,46 (2,70)	8,98 (5,10)	8,90 (5,50)	8,90 (5,50)
(iii) Standardni odklon carinskih stopenj			7,04 (7,40)	6,13 (9,67)	6,41 (8,98)	6,11 (9,74)	6,22 (9,46)
B. Predpisi, ki ovirajo trgovino			7,38	7,23	7,29	6,93	6,94
(i) Nekarinske ovire			7,38	7,29	6,69	5,91	5,94
(ii) Usklajevalni stroški uvoza in izvoza				7,18	7,89	7,95	7,95
C. Menjalni tečaji na črnem trgu		0,00	10,00	10,00	10,00	10,00	10,00
D. Omejitve pretoka kapitala in oseb	0,00	0,00	5,30	5,95	4,84	4,31	4,10
(i) Tuje lastništvo / investicije			6,76	5,30	4,27	3,45	3,34
(ii) Omejitve kapitala	0,00	0,00	3,85	6,15	3,85	3,08	3,08
(iii) Svoboda tujcev do prihoda				6,40	6,42	6,42	5,87
Področje 5. Predpisi (regulativa)			6,19	7,06	6,38	6,49	6,05
A. Predpisi na kreditnem trgu			8,19	9,15	7,55	7,81	6,33
(i) Lastništvo bank			5,00	8,00	5,00	5,00	5,00
(ii) Posojila zasebnemu sektorju			9,58	9,46	7,66	8,44	4,00
(iii) Omejitve obrestnih mer / negativne realne obrestne mere			10,00	10,00	10,00	10,00	10,00
B. Predpisi na trgu dela			3,60	5,56	5,55	5,66	5,94
(i) Predpisi o zaposlovanju in minimalni plači			4,02	3,90	2,23	2,23	2,23
(ii) Predpisi zaposlovanja in odpuščanja			2,32	2,92	2,21	2,28	2,40
(iii) Centralizirane kolektivne pogodbe			5,05	5,55	4,74	5,30	4,91
(iv) Regulacija delovnega časa				4,70	6,00	6,00	8,00
(v) Prepisani stroški pri odpustu delavca				6,29	8,13	8,13	8,13
(vi) Vojaška obveznost			3,00	10,00	10,00	10,00	10,00
C. Predpisi o poslovanju			6,77	6,47	6,03	5,99	5,88
(i) Administrativne zahteve			6,95	3,18	3,33	2,72	2,55
(ii) Birokratski stroški			7,80	5,38	2,86	2,86	2,86
(iii) Ustanovitev podjetja			5,73	7,80	9,66	9,66	9,66
(iv) Dodatna plačila / podkupnine / favoriziranje			6,58	8,27	5,72	5,81	5,65
(v) Gradbena dovoljenja				7,12	7,56	7,83	7,45
(vi) Stroški davčnih postopkov				7,09	7,09	7,09	7,09

Srbija

	1980	1990	2000	2005	2010	2012	2013
	Ocena (mesto)	Ocena (mesto)	Ocena (mesto)	Ocena (mesto)	Ocena (mesto)	Ocena (mesto)	Ocena (mesto)
Končne ocene (mesto)				5,96 (114)	6,55 (97)	6,65 (95)	6,65 (101)
	Ocena (podatek)	Ocena (podatek)	Ocena (podatek)	Ocena (podatek)	Ocena (podatek)	Ocena (podatek)	Ocena (podatek)
Področje 1. Obseg (para)države				6,47	6,28	6,74	6,82
A. Javna poraba				5,60 (20,95)	5,74 (20,50)	5,76 (20,40)	6,11 (19,24)
B. Transferji in subvencije				4,26 (21,56)	3,88 (22,96)	3,69 (23,66)	3,69 (23,66)
C. Državno lastništvo podjetij in investicije				10,00 (14,06)	8,00 (15,46)	10,00 (13,18)	10,00 (13,18)
D. Najvišja mejna davčna stopnja				6,00	7,50	7,50	7,50
(i) Najvišja mejna davčna stopnja dohodnine				10,00 (15)	10,00 (15)	10,00 (15)	10,00 (15)
(ii) Najvišja mejna davčna stopnja na plače				2,00 (53)	5,00 (37)	5,00 (37)	5,00 (37)
Področje 2. Pravni sistem in lastninske pravice				4,78	4,92	4,91	4,77
A. Neodvisnost sodstva				2,45	2,38	2,60	2,59
B. Nepriustranskost sodstva				2,94	2,59	2,52	2,51
C. Zaščita lastninskih pravic				4,62	3,54	3,64	3,58
D. Vmešavanje vojske v vladavino prava in politiko				6,67	6,67	6,67	6,67
E. Poštenost pravnega sistema				5,83	5,83	5,83	5,83
F. Pravno izvrševanje pogodb				3,95	3,78	3,61	3,61
G. Regulativni stroški pri prodaji nepremičnin				6,13	8,87	8,87	8,09
H. Zanesljivost policije				4,49	4,78	5,01	4,71
I. Poslovni stroški zaradi kriminala				5,96	5,85	5,45	5,30
Področje 3. Trdnost valute				4,55	7,94	7,87	7,76
A. Rast denarne mase				6,40 (17,99)	9,37 (3,17)	8,98 (5,10)	8,53 (7,37)
B. Standardni odklon inflacije				0,00 (32,54)	8,63 (3,42)	8,96 (2,60)	9,04 (2,40)
C. Inflacija: zadnje leto				6,78 (16,10)	8,77 (6,14)	8,53 (7,33)	8,46 (7,69)
D. Možnost bančnih računov v tuji valuti				5,00	5,00	5,00	5,00
Področje 4. Svoboda mednarodne trgovine				7,17	7,20	7,17	7,22
A. Carine				7,75	8,17	8,32	8,32
(i) Prihodki od trgovinskih dajatev (% sektorja trgovine)				7,47 (3,80)	8,85 (1,72)	9,27 (1,10)	9,27 (1,10)
(ii) Povprečna carinska stopnja				8,36 (8,20)	8,52 (7,40)	8,54 (7,30)	8,52 (7,40)
(iii) Standardni odklon carinskih stopenj				7,43 (6,42)	7,13 (7,18)	7,16 (7,10)	7,16 (7,10)
B. Predpisi, ki ovirajo trgovino				6,83	6,82	6,58	6,83
(i) Nekarinske ovire				5,37	5,35	4,95	5,44
(ii) Usklajevalni stroški uvoza in izvoza				8,28	8,28	8,22	8,22
C. Menjalni tečajji na črnem trgu				10,00	10,00	10,00	10,00
D. Omejitve pretoka kapitala in oseb				4,08	3,81	3,76	3,72
(i) Tuje lastništvo / investicije				5,37	4,57	4,44	4,35
(ii) Omejitve kapitala				0,77	0,77	0,77	1,54
(iii) Svoboda tujcev do prihoda				6,10	6,08	6,08	5,28
Področje 5. Predpisi (regulativa)				6,83	6,43	6,59	6,68
A. Predpisi na kreditnem trgu				9,39	8,32	7,44	7,34
(i) Lastništvo bank				10,00	8,00	8,00	8,00
(ii) Posojila zasebnemu sektorju				9,16	6,97	4,33	5,03
(iii) Omejitve obrestnih mer / negativne realne obrestne mere				9,00	10,00	10,00	9,00
B. Predpisi na trgu dela				5,90	5,68	6,89	6,81
(i) Predpisi o zaposlovanju in minimalni plači				3,30	2,23	2,23	2,23
(ii) Predpisi zaposlovanja in odpuščanja				5,00	4,38	4,19	3,86
(iii) Centralizirane kolektivne pogodbe				7,12	6,95	7,40	7,27
(iv) Regulacija delovnega časa				9,30	10,00	10,00	10,00
(v) Prepisani stroški pri odpustu delavca				7,68	7,51	7,51	7,51
(vi) Vojaška obveznost				3,00	3,00	10,00	10,00
C. Predpisi o poslovanju				5,19	5,28	5,43	5,88
(i) Administrativne zahteve				1,72	2,23	2,18	2,02
(ii) Birokratski stroški				5,14	5,83	5,83	5,83
(iii) Ustanovitev podjetja				9,13	9,48	9,56	9,54
(iv) Dodatna plačila / podkupnine / favoriziranje				5,68	3,83	4,23	4,45
(v) Gradbena dovoljenja				2,59	3,47	3,94	6,57
(vi) Stroški davčnih postopkov				6,87	6,87	6,87	6,87

Srednjeafriška republika

	1980	1990	2000	2005	2010	2012	2013
Končne ocene (mesto)	Ocena (mesto) 4,48 (75)	Ocena (mesto) 5,02 (75)	Ocena (mesto) 5,27 (110)	Ocena (mesto) 4,77 (135)	Ocena (mesto) 5,21 (148)	Ocena (mesto) 5,30 (145)	Ocena (mesto) 5,29 (150)
	Ocena (podatek)	Ocena (podatek)	Ocena (podatek)	Ocena (podatek)	Ocena (podatek)	Ocena (podatek)	Ocena (podatek)
Področje 1. Obseg (para)države	3,84	4,70	5,28	3,95	6,49	7,00	7,50
A. Javna poraba	7,67 (13,91)	7,41 (14,81)	8,55 (10,92)	7,91 (13,12)	9,32 (8,30)	9,41 (8,00)	9,41 (8,00)
B. Transferji in subvencije					9,65 (1,78)	9,58 (2,04)	9,58 (2,04)
C. Državno lastništvo podjetij in investicije	0,00 (53,50)	2,00 (41,30)	2,00 (49,16)	0,00 (53,60)	2,00 (42,36)	4,00 (32,06)	4,00 (32,06)
D. Najvišja mejna davčna stopnja					5,00	5,00	7,00
(i) Najvišja mejna davčna stopnja dohodnine					5,00 (39-48)	5,00 (39-48)	7,00 (35)
(ii) Najvišja mejna davčna stopnja na plače							
Področje 2. Pravni sistem in lastninske pravice	4,67	4,42	4,35	2,81	2,34	2,44	2,09
A. Neodvisnost sodstva							
B. Nepriistranskost sodstva				3,30	3,30	3,00	2,30
C. Zaščita lastninskih pravic							
D. Vmešavanje vojske v vladavino prava in politiko			4,70	3,30	0,60	1,30	0,60
E. Poštenost pravnega sistema			4,00				
F. Pravno izvrševanje pogodb				0,51	0,51	0,51	0,51
G. Regulativni stroški pri prodaji nepremičnin				4,11	4,97	4,97	4,93
H. Zanesljivost policije							
I. Poslovni stroški zaradi kriminala							
Področje 3. Trdnost valute	5,25	7,08	7,03	7,04	6,95	6,70	6,88
A. Rast denarne mase	7,16 (14,22)	9,90 (-0,50)	9,12 (-4,39)	9,66 (1,70)	8,69 (6,56)	8,87 (5,64)	8,87 (5,64)
B. Standardni odklon inflacije	7,50 (6,24)	8,86 (2,85)	9,65 (0,88)	9,08 (2,30)	9,39 (1,52)	9,07 (2,32)	8,93 (2,68)
C. Inflacija: zadnje leto	6,35 (18,27)	9,55 (2,27)	9,36 (3,20)	9,42 (2,88)	9,70 (1,49)	8,85 (5,77)	9,70 (1,50)
D. Možnost bančnih računov v tuji valuti	0,00	0,00	0,00	0,00	0,00	0,00	0,00
Področje 4. Svoboda mednarodne trgovine	4,18	4,06	5,19	4,37	4,66	4,54	4,56
A. Carine	2,93	2,97	5,58	6,21	6,09	4,52	4,49
(i) Prihodki od trgovinskih dajatev (% sektorja trgovine)	2,93 (10,60)	2,33 (11,50)	4,27 (8,60)	5,88 (6,18)	5,61 (6,58)	0,89 (13,67)	0,89 (13,67)
(ii) Povprečna carinska stopnja		3,60 (32,00)	4,27 (8,60)	6,42 (17,90)	6,44 (17,80)	6,44 (17,80)	6,40 (18,00)
(iii) Standardni odklon carinskih stopenj			6,20 (9,50)	6,33 (9,18)	6,23 (9,43)	6,23 (9,43)	6,18 (9,54)
B. Predpisi, ki ovirajo trgovino				1,26	1,77	2,87	2,06
(i) Necarinske ovire							
(ii) Usklajevalni stroški uvoza in izvoza				1,26	1,77	2,87	2,06
C. Menjalni tečajji na črnem trgu	9,60	9,20	10,00	10,00	10,00	10,00	10,00
D. Omejitve pretoka kapitala in oseb	0,00	0,00	0,00	0,00	0,77	0,77	1,70
(i) Tuje lastništvo / investicije							
(ii) Omejitve kapitala	0,00	0,00	0,00	0,00	1,54	1,54	2,31
(iii) Svoboda tujcev do prihoda				0,00	0,00	0,00	1,09
Področje 5. Predpisi (regulativa)		4,85	4,52	5,68	5,60	5,83	5,45
A. Predpisi na kreditnem trgu	0,00	6,29	5,41	7,22	7,43	8,00	7,86
(i) Lastništvo bank	0,00	2,00	2,00	5,00	5,00	5,00	5,00
(ii) Posojila zasebnemu sektorju		6,88	6,24	7,65	8,30	10,00	9,59
(iii) Omejitve obrestnih mer / negativne realne obrestne mere		10,00	8,00	9,00	9,00	9,00	9,00
B. Predpisi na trgu dela				4,47	3,44	3,44	2,75
(i) Predpisi o zaposlovanju in minimalni plači				3,90	2,77	2,77	0,00
(ii) Predpisi zaposlovanja in odpuščanja							
(iii) Centralizirane kolektivne pogodbe							
(iv) Regulacija delovnega časa				6,00	4,00	4,00	4,00
(v) Prepisani stroški pri odpustu delavca				7,96	7,01	7,01	7,01
(vi) Vojaška obveznost	0,00	0,00	0,00	0,00	0,00	0,00	0,00
C. Predpisi o poslovanju				5,35	5,92	6,04	5,72
(i) Administrativne zahteve							
(ii) Birokratski stroški							
(iii) Ustanovitev podjetja				5,22	6,00	6,25	4,93
(iv) Dodatna plačila / podkupnine / favoriziranje							
(v) Gradbena dovoljenja				6,48	7,41	7,28	7,65
(vi) Stroški davčnih postopkov				4,35	4,35	4,59	4,59

Surinam

	1980	1990	2000	2005	2010	2012	2013
Končne ocene (mesto)	Ocena (mesto)	Ocena (mesto)	Ocena (mesto)	Ocena (mesto)	Ocena (mesto)	Ocena (mesto)	Ocena (mesto)
					6,78 (83)	6,82 (86)	6,77 (95)
	Ocena (podatek)	Ocena (podatek)	Ocena (podatek)	Ocena (podatek)	Ocena (podatek)	Ocena (podatek)	Ocena (podatek)
Področje 1. Obseg (para)države					7,07	6,45	6,22
A. Javna poraba					5,21 (22,30)	5,06 (22,79)	4,11 (26,02)
B. Transferji in subvencije					8,99 (4,21)	8,76 (5,07)	8,76 (5,07)
C. Državno lastništvo podjetij in investicije					7,00 (21,14)	7,00 (21,14)	7,00 (21,14)
D. Najvišja mejna davčna stopnja						5,00	5,00
(i) Najvišja mejna davčna stopnja dohodnine						5,00 (38)	5,00 (38)
(ii) Najvišja mejna davčna stopnja na plače							5,00 (40)
Področje 2. Pravni sistem in lastninske pravice					4,34	4,65	4,36
A. Neodvisnost sodstva					5,59	5,01	4,75
B. Nepriustranskost sodstva					2,79	3,53	3,20
C. Zaščita lastninskih pravic					4,42	4,31	3,76
D. Vmešavanje vojske v vladavino prava in politiko					5,00	6,50	5,00
E. Poštenost pravnega sistema					5,00		5,00
F. Pravno izvrševanje pogodb					2,75	2,75	2,75
G. Regulativni stroški pri prodaji nepremičnin					1,74	3,47	3,49
H. Zanesljivost policije					6,18	6,19	5,75
I. Poslovni stroški zaradi kriminala					5,64	5,44	5,51
Področje 3. Trdnost valute					8,82	9,17	9,46
A. Rast denarne mase					9,13 (-4,33)	9,94 (0,30)	9,80 (1,00)
B. Standardni odklon inflacije					7,53 (6,17)	7,75 (5,63)	8,45 (3,87)
C. Inflacija: zadnje leto					8,61 (6,94)	9,00 (5,01)	9,61 (1,96)
D. Možnost bančnih računov v tuji valuti					10,00	10,00	10,00
Področje 4. Svoboda mednarodne trgovine					6,60	6,67	6,60
A. Carine					7,47	7,50	7,48
(i) Prihodki od trgovinskih dajatev (% sektorja trgovine)					8,37 (2,45)	8,39 (2,42)	8,39 (2,42)
(ii) Povprečna carinska stopnja					7,92 (10,40)	7,94 (10,30)	7,92 (10,40)
(iii) Standardni odklon carinskih stopenj					6,13 (9,67)	6,17 (9,58)	6,13 (9,67)
B. Predpisi, ki ovirajo trgovino					6,51	6,75	6,85
(i) Necarinske ovire					6,51	6,37	6,56
(ii) Usklajevalni stroški uvoza in izvoza					6,51	7,13	7,13
C. Menjalni tečaji na črnem trgu					10,00	10,00	10,00
D. Omejitve pretoka kapitala in oseb					2,40	2,43	2,05
(i) Tuje lastništvo / investicije					4,88	4,97	4,65
(ii) Omejitve kapitala					0,00	0,00	0,00
(iii) Svoboda tujcev do prihoda					2,32	2,32	1,51
Področje 5. Predpisi (regulativa)					7,07	7,16	7,23
A. Predpisi na kreditnem trgu					8,05	7,99	7,99
(i) Lastništvo bank					5,00	5,00	5,00
(ii) Posojila zasebnemu sektorju					9,14	8,97	8,97
(iii) Omejitve obrestnih mer / negativne realne obrestne mere					10,00	10,00	10,00
B. Predpisi na trgu dela					7,85	7,76	7,82
(i) Predpisi o zaposlovanju in minimalni plači					10,00	10,00	10,00
(ii) Predpisi zaposlovanja in odpuščanja					3,18	2,98	3,28
(iii) Centralizirane kolektivne pogodbe					6,93	6,57	6,66
(iv) Regulacija delovnega časa					10,00	10,00	10,00
(v) Prepisani stroški pri odpustu delavca					7,01	7,01	7,01
(vi) Vojaška obveznost					10,00	10,00	10,00
C. Predpisi o poslovanju					5,30	5,72	5,86
(i) Administrativne zahteve					2,99	3,64	3,71
(ii) Birokratski stroški					6,54	6,54	6,54
(iii) Ustanovitev podjetja					5,46	5,53	6,19
(iv) Dodatna plačila / podkupnine / favoriziranje					4,19	3,85	3,68
(v) Gradbena dovoljenja					4,87	7,00	7,28
(vi) Stroški davčnih postopkov					7,77	7,77	7,77

Svazi

	1980	1990	2000	2005	2010	2012	2013
	Ocena (mesto)	Ocena (mesto)	Ocena (mesto)	Ocena (mesto)	Ocena (mesto)	Ocena (mesto)	Ocena (mesto)
Končne ocene (mesto)					6,69 (89)	6,72 (91)	6,79 (93)
	Ocena (podatek)	Ocena (podatek)	Ocena (podatek)	Ocena (podatek)	Ocena (podatek)	Ocena (podatek)	Ocena (podatek)
Področje 1. Obseg (para)države					6,06	6,70	6,11
A. Javna poraba					7,41 (14,80)	5,91 (19,90)	5,56 (21,10)
B. Transferji in subvencije					9,83 (1,11)	9,88 (0,96)	9,88 (0,96)
C. Državno lastništvo podjetij in investicije					0,00 (58,60)	4,00 (37,50)	2,00 (47,90)
D. Najvišja mejna davčna stopnja					7,00	7,00	7,00
(i) Najvišja mejna davčna stopnja dohodnine					7,00 (33)	7,00 (33)	7,00 (33)
(ii) Najvišja mejna davčna stopnja na plače					7,00 (33)	7,00 (33)	7,00 (33)
Področje 2. Pravni sistem in lastninske pravice					5,02	4,91	4,97
A. Neodvisnost sodstva					4,32	4,11	4,12
B. Nepriistranskost sodstva					4,21	4,44	4,44
C. Zaščita lastninskih pravic					5,62	5,29	5,49
D. Vmešavanje vojske v vladavino prava in politiko					6,20	5,20	5,10
E. Poštenost pravnega sistema							
F. Pravno izvrševanje pogodb					1,59	1,59	1,59
G. Regulativni stroški pri prodaji nepremičnin					7,27	7,27	7,27
H. Zanesljivost policije					5,39	5,47	5,95
I. Poslovni stroški zaradi kriminala					5,58	5,90	5,82
Področje 3. Trdnost valute					7,89	7,65	7,87
A. Rast denarne mase					9,10 (4,50)	9,00 (4,98)	8,47 (7,65)
B. Standardni odklon inflacije					7,59 (6,03)	8,38 (4,05)	9,14 (2,15)
C. Inflacija: zadnje leto					9,86 (0,70)	8,21 (8,94)	8,88 (5,62)
D. Možnost bančnih računov v tuji valuti					5,00	5,00	5,00
Področje 4. Svoboda mednarodne trgovine					6,69	6,78	7,02
A. Carine					6,77	6,84	6,87
(i) Prihodki od trgovinskih dajatev (% sektorja trgovine)							
(ii) Povprečna carinska stopnja					8,46 (7,70)	8,48 (7,60)	8,48 (7,60)
(iii) Standardni odklon carinskih stopenj					5,07 (12,32)	5,20 (12,01)	5,26 (11,86)
B. Predpisi, ki ovirajo trgovino					5,88	6,35	6,66
(i) Necarinske ovire					4,80	5,39	6,02
(ii) Usklajevalni stroški uvoza in izvoza					6,97	7,30	7,30
C. Menjalni tečajji na črnem trgu					10,00	10,00	10,00
D. Omejitve pretoka kapitala in oseb					4,09	3,95	4,56
(i) Tuje lastništvo / investicije					6,08	5,67	5,61
(ii) Omejitve kapitala					0,77	0,77	0,77
(iii) Svoboda tujcev do prihoda					5,42	5,42	7,29
Področje 5. Predpisi (regulativa)					7,80	7,57	7,96
A. Predpisi na kreditnem trgu					8,99	8,05	9,19
(i) Lastništvo bank					8,00	8,00	8,00
(ii) Posojila zasebnemu sektorju					8,98	6,14	9,57
(iii) Omejitve obrestnih mer / negativne realne obrestne mere					10,00	10,00	10,00
B. Predpisi na trgu dela					7,73	7,87	7,71
(i) Predpisi o zaposlovanju in minimalni plači					10,00	10,00	8,90
(ii) Predpisi zaposlovanja in odpuščanja					3,84	4,03	4,66
(iii) Centralizirane kolektivne pogodbe					5,65	6,28	5,84
(iv) Regulacija delovnega časa					10,00	10,00	10,00
(v) Prepisani stroški pri odpustu delavca					6,89	6,89	6,89
(vi) Vojaška obveznost					10,00	10,00	10,00
C. Predpisi o poslovanju					6,68	6,79	6,99
(i) Administrativne zahteve					3,58	3,95	4,28
(ii) Birokratski stroški					6,17	6,17	6,17
(iii) Ustanovitev podjetja					7,90	8,49	8,79
(iv) Dodatna plačila / podkupnine / favoriziranje					4,46	4,18	4,58
(v) Gradbena dovoljenja					9,16	9,17	9,35
(vi) Stroški davčnih postopkov					8,83	8,77	8,77

Španija

	1980	1990	2000	2005	2010	2012	2013
Končne ocene (mesto)	Ocena (mesto) 6,16 (26)	Ocena (mesto) 6,56 (32)	Ocena (mesto) 7,54 (27)	Ocena (mesto) 7,62 (23)	Ocena (mesto) 7,28 (50)	Ocena (mesto) 7,30 (47)	Ocena (mesto) 7,27 (49)
	Ocena (podatek)	Ocena (podatek)	Ocena (podatek)	Ocena (podatek)	Ocena (podatek)	Ocena (podatek)	Ocena (podatek)
Področje 1. Obseg (para)države	5,18	4,67	4,75	6,57	5,40	5,68	5,70
A. Javna poraba	6,93 (16,45)	5,89 (19,98)	5,22 (22,25)	4,79 (23,73)	4,05 (26,24)	4,29 (25,40)	4,38 (25,10)
B. Transferji in subvencije	6,78 (12,30)	5,78 (16,00)	5,76 (16,05)	6,00 (15,18)	4,56 (20,46)	4,42 (20,96)	4,42 (20,96)
C. Državno lastništvo podjetij in investicije	6,00 (27,10)	4,00 (33,50)	10,00 (14,04)	10,00 (13,97)	7,00 (20,36)	10,00 (12,04)	10,00 (11,36)
D. Najvišja mejna davčna stopnja	1,00	3,00	4,00	5,50	6,00	4,00	4,00
(i) Najvišja mejna davčna stopnja dohodnine	1,00 (66)	3,00 (56)	4,00 (48)	6,00 (35-45)	6,00 (35-43)	4,00 (52)	4,00 (52)
(ii) Najvišja mejna davčna stopnja na plače		3,00 (56)	4,00 (48)	5,00 (45)	6,00 (35-43)	4,00 (52)	4,00 (52)
Področje 2. Pravni sistem in lastninske pravice	6,35	7,16	7,54	6,73	6,76	6,70	6,44
A. Neodvisnost sodstva			7,52	4,49	4,86	4,46	3,67
B. Nepistranskost sodstva			8,02	5,26	4,43	4,33	3,84
C. Zaščita lastninskih pravic			7,15	7,69	6,49	6,18	5,54
D. Vmešavanje vojske v vladavino prava in politiko			8,33	8,33	8,33	8,33	8,33
E. Poštenost pravnega sistema			6,67	8,33	8,33	8,33	8,33
F. Pravno izvrševanje pogodb				5,54	5,54	5,50	5,50
G. Regulativni stroški pri prodaji nepremičnin				7,31	7,42	7,43	7,77
H. Zanesljivost policije				7,47	8,06	8,25	8,01
I. Poslovni stroški zaradi kriminala				6,11	7,41	7,48	6,96
Področje 3. Trdnost valute	6,07	6,36	9,44	9,58	9,67	9,74	9,86
A. Rast denarne mase	8,36 (8,21)	7,70 (11,50)	8,66 (6,70)	9,02 (4,88)	9,65 (1,73)	9,95 (0,24)	9,91 (-0,45)
B. Standardni odklon inflacije	8,60 (3,49)	9,22 (1,95)	9,77 (0,57)	9,95 (0,12)	9,38 (1,54)	9,52 (1,21)	9,82 (0,44)
C. Inflacija: zadnje leto	7,33 (13,35)	8,54 (7,31)	9,31 (3,43)	9,33 (3,37)	9,64 (1,80)	9,51 (2,45)	9,72 (1,41)
D. Možnost bančnih računov v tuji valuti	0,00	0,00	10,00	10,00	10,00	10,00	10,00
Področje 4. Svoboda mednarodne trgovine	7,74	8,60	8,98	7,94	7,87	7,72	7,61
A. Carine	8,22	8,21	9,18	8,39	8,34	8,21	8,25
(i) Prihodki od trgovinskih dajatev (% sektorja trgovine)	8,20 (2,70)	9,00 (1,50)	9,78 (0,33)	9,59 (0,62)	9,63 (0,55)	9,63 (0,55)	9,64 (0,54)
(ii) Povprečna carinska stopnja	8,24 (8,80)	8,52 (7,40)	9,78 (0,33)	9,46 (2,70)	8,98 (5,10)	8,90 (5,50)	8,90 (5,50)
(iii) Standardni odklon carinskih stopenj		7,12 (7,20)	8,24 (4,40)	6,13 (9,67)	6,41 (8,98)	6,11 (9,74)	6,22 (9,46)
B. Predpisi, ki ovirajo trgovino			8,73	7,76	7,81	7,46	7,22
(i) Necarinske ovire			7,62	6,73	6,83	6,16	5,68
(ii) Usklajevalni stroški uvoza in izvoza			9,83	8,79	8,79	8,76	8,76
C. Menjalni tečajji na črnem trgu	10,00	9,60	10,00	10,00	10,00	10,00	10,00
D. Omejitve pretoka kapitala in oseb	5,00	8,00	8,02	5,62	5,32	5,20	4,97
(i) Tuje lastništvo / investicije			9,11	7,39	6,47	6,11	5,96
(ii) Omejitve kapitala	5,00	8,00	6,92	3,08	3,08	3,08	3,08
(iii) Svoboda tujcev do prihoda				6,40	6,42	6,42	5,87
Področje 5. Predpisi (regulativa)	5,46	5,99	7,00	7,30	6,67	6,64	6,73
A. Predpisi na kreditnem trgu	7,37	8,27	9,92	10,00	9,16	8,57	8,73
(i) Lastništvo bank	8,00	8,00	10,00	10,00	10,00	10,00	10,00
(ii) Posojila zasebnemu sektorju	8,11	6,82	9,77	10,00	7,49	5,70	6,20
(iii) Omejitve obrestnih mer / negativne realne obrestne mere	6,00	10,00	10,00	10,00	10,00	10,00	10,00
B. Predpisi na trgu dela	3,55	3,71	3,92	5,33	4,70	5,33	5,41
(i) Predpisi o zaposlovanju in minimalni plači			3,06	2,20	2,23	2,23	2,23
(ii) Predpisi zaposlovanja in odpuščanja		2,62	3,67	2,82	2,61	3,78	3,84
(iii) Centralizirane kolektivne pogodbe	5,18	5,18	4,85	6,13	4,29	4,92	5,33
(iv) Regulacija delovnega časa	4,49	4,05	5,01	6,00	4,00	6,00	6,00
(v) Prepisani stroški pri odpustu delavca				4,81	5,07	5,07	5,07
(vi) Vojaška obveznost	1,00	3,00	3,00	10,00	10,00	10,00	10,00
C. Predpisi o poslovanju			7,15	6,58	6,16	6,02	6,05
(i) Administrativne zahteve			7,40	3,23	2,95	3,02	3,02
(ii) Birokratski stroški			7,90	6,30	3,09	3,09	3,09
(iii) Ustanovitev podjetja			5,67	8,28	9,01	9,17	9,49
(iv) Dodatna plačila / podkupnine / favoriziranje			7,63	8,02	6,14	5,86	5,38
(v) Gradbena dovoljenja				6,99	7,86	6,85	7,17
(vi) Stroški davčnih postopkov				6,66	7,90	8,13	8,13

Šrilanka

	1980	1990	2000	2005	2010	2012	2013
Končne ocene (mesto)	Ocena (mesto) 4,54 (73)	Ocena (mesto) 4,76 (88)	Ocena (mesto) 6,16 (81)	Ocena (mesto) 6,44 (89)	Ocena (mesto) 6,49 (105)	Ocena (mesto) 6,64 (97)	Ocena (mesto) 6,57 (105)
	Ocena (podatek)	Ocena (podatek)	Ocena (podatek)	Ocena (podatek)	Ocena (podatek)	Ocena (podatek)	Ocena (podatek)
Področje 1. Obseg (para)države	4,20	6,97	7,02	8,09	7,08	7,95	7,93
A. Javna poraba	8,93 (9,62)	8,41 (11,39)	8,04 (12,68)	8,84 (9,96)	6,13 (19,15)	7,00 (16,20)	6,94 (16,40)
B. Transferji in subvencije	7,85 (8,40)	8,50 (6,00)	9,03 (4,05)	8,53 (5,90)	9,18 (3,50)	9,29 (3,11)	9,29 (3,11)
C. Državno lastništvo podjetij in investicije	0,00 (53,50)	4,00 (39,20)	4,00 (39,20)	8,00 (16,46)	7,00 (22,30)	7,00 (22,59)	7,00 (23,20)
D. Najvišja mejna davčna stopnja	0,00		7,00	7,00	6,00	8,50	8,50
(i) Najvišja mejna davčna stopnja dohodnine	0,00 (60)		7,00 (35)	7,00 (35)	7,00 (35)	9,00 (24)	9,00 (24)
(ii) Najvišja mejna davčna stopnja na plače			7,00 (35)	7,00 (35)	5,00 (38)	8,00 (26)	8,00 (26)
Področje 2. Pravni sistem in lastninske pravice	3,98	2,31	4,21	4,66	5,25	5,15	4,89
A. Neodvisnost sodstva				4,16	5,51	4,89	4,39
B. Nepriistranskost sodstva			5,01	4,38	5,68	5,45	4,89
C. Zaščita lastninskih pravic			3,50	6,02	5,77	5,62	5,51
D. Vmešavanje vojske v vladavino prava in politiko			3,33	3,33	3,33	3,33	3,33
E. Poštenost pravnega sistema			5,00	5,00	4,17	4,17	4,17
F. Pravno izvrševanje pogodb				3,61	3,61	3,61	3,61
G. Regulativni stroški pri prodaji nepremičnin				6,75	6,75	7,34	7,36
H. Zanesljivost policije				3,82	5,10	4,91	4,42
I. Poslovni stroški zaradi kriminala				4,83	7,33	6,99	6,31
Področje 3. Trdnost valute	5,47	5,50	6,74	6,13	6,55	6,49	6,96
A. Rast denarne mase	7,31 (13,43)	8,03 (9,85)	9,22 (3,92)	8,12 (9,42)	9,17 (4,16)	9,14 (4,31)	9,71 (1,44)
B. Standardni odklon inflacije	8,57 (3,57)	8,01 (4,97)	8,99 (2,52)	8,75 (3,13)	8,21 (4,47)	8,34 (4,15)	9,51 (1,21)
C. Inflacija: zadnje leto	6,00 (19,98)	5,94 (20,29)	8,76 (6,18)	7,67 (11,64)	8,81 (5,94)	8,49 (7,54)	8,62 (6,91)
D. Možnost bančnih računov v tuji valuti	0,00	0,00	0,00	0,00	0,00	0,00	0,00
Področje 4. Svoboda mednarodne trgovine	3,39	2,71	6,35	6,96	6,91	6,89	6,25
A. Carine	1,97	2,92	7,62	6,85	6,48	6,26	6,20
(i) Prihodki od trgovinskih dajatev (% sektorja trgovine)	2,20 (11,70)	4,13 (8,80)	8,57 (2,15)	7,92 (3,12)	7,07 (4,40)	6,79 (4,82)	6,79 (4,82)
(ii) Povprečna carinska stopnja	1,74 (41,30)	4,62 (26,90)	8,57 (2,15)	7,74 (11,30)	7,88 (10,60)	8,02 (9,90)	8,02 (9,90)
(iii) Standardni odklon carinskih stopenj		0,00 (25,50)	6,28 (9,30)	4,89 (12,77)	4,49 (13,78)	3,98 (15,05)	3,78 (15,54)
B. Predpisi, ki ovirajo trgovino			4,75	5,84	6,15	6,21	6,56
(i) Necarinske ovire			4,75	5,23	5,08	5,00	5,11
(ii) Usklajevalni stroški uvoza in izvoza				6,44	7,22	7,43	8,01
C. Menjalni tečaji na črnem trgu	8,20	5,20	10,00	10,00	10,00	10,00	10,00
D. Omejitve pretoka kapitala in oseb	0,00	0,00	3,02	5,17	5,02	5,10	2,24
(i) Tuje lastništvo / investicije			6,04	7,00	6,54	6,78	6,71
(ii) Omejitve kapitala	0,00	0,00	0,00	0,00	0,00	0,00	0,00
(iii) Svoboda tujcev do prihoda				8,50	8,52	8,52	0,00
Področje 5. Predpisi (regulativa)	5,67	6,30	6,48	6,33	6,68	6,72	6,81
A. Predpisi na kreditnem trgu	5,13	6,82	7,03	7,37	7,37	7,47	7,65
(i) Lastništvo bank	5,00	5,00	5,00	5,00	5,00	5,00	5,00
(ii) Posojila zasebnemu sektorju	6,39	7,46	6,10	7,11	7,12	7,42	7,95
(iii) Omejitve obrestnih mer / negativne realne obrestne mere	4,00	8,00	10,00	10,00	10,00	10,00	10,00
B. Predpisi na trgu dela			5,87	6,60	6,44	6,36	6,44
(i) Predpisi o zaposlovanju in minimalni plači			4,06	10,00	10,00	10,00	10,00
(ii) Predpisi zaposlovanja in odpuščanja			2,88	3,40	3,87	3,23	3,31
(iii) Centralizirane kolektivne pogodbe			6,53	6,22	6,78	6,94	7,31
(iv) Regulacija delovnega časa				10,00	8,00	8,00	8,00
(v) Prepisani stroški pri odpustu delavca				0,00	0,00	0,00	0,00
(vi) Vojaška obveznost	10,00	10,00	10,00	10,00	10,00	10,00	10,00
C. Predpisi o poslovanju			6,55	5,02	6,23	6,33	6,35
(i) Administrativne zahteve			7,27	2,84	4,53	4,08	3,80
(ii) Birokratski stroški			7,15	3,66	4,57	4,57	4,57
(iii) Ustanovitev podjetja			6,48	8,30	8,83	9,53	9,43
(iv) Dodatna plačila / podkupnine / favoriziranje			5,30	4,74	5,02	4,33	4,02
(v) Gradbena dovoljenja				3,46	7,31	7,85	8,16
(vi) Stroški davčnih postopkov				7,13	7,13	7,65	8,13

Švedska

	1980	1990	2000	2005	2010	2012	2013
Končne ocene (mesto)	Ocena (mesto) 5,66 (39)	Ocena (mesto) 6,96 (23)	Ocena (mesto) 7,62 (20)	Ocena (mesto) 7,50 (33)	Ocena (mesto) 7,51 (27)	Ocena (mesto) 7,41 (35)	Ocena (mesto) 7,33 (42)
	Ocena (podatek)	Ocena (podatek)	Ocena (podatek)	Ocena (podatek)	Ocena (podatek)	Ocena (podatek)	Ocena (podatek)
Področje 1. Obseg (para)države	1,63	2,62	3,17	3,67	3,47	3,40	3,39
A. Javna poraba	1,10 (36,25)	1,49 (34,95)	1,68 (34,28)	1,17 (36,03)	1,27 (35,69)	1,26 (35,70)	1,21 (35,90)
B. Transferji in subvencije	3,41 (24,70)	1,99 (29,90)	3,98 (22,59)	4,00 (22,51)	4,60 (20,32)	4,34 (21,27)	4,34 (21,27)
C. Državno lastništvo podjetij in investicije	2,00 (41,20)	7,00 (22,80)	8,00 (17,81)	8,00 (18,55)	7,00 (20,28)	7,00 (20,12)	7,00 (20,56)
D. Najvišja mejna davčna stopnja	0,00	0,00	1,00	1,50	1,00	1,00	1,00
(i) Najvišja mejna davčna stopnja dohodnine	0,00 (87)	0,00 (61-68)	2,00 (51-58)	3,00 (52-59)	2,00 (52-59)	2,00 (56)	2,00 (56)
(ii) Najvišja mejna davčna stopnja na plače		0,00 (79-86)	0,00 (68,4-75,4)	0,00 (66)	0,00 (63-69)	0,00 (67)	0,00 (67)
Področje 2. Pravni sistem in lastninske pravice	6,61	8,35	9,02	8,17	8,38	8,16	7,86
A. Neodvisnost sodstva			8,68	8,11	9,12	8,59	7,84
B. Nepristranskost sodstva			8,35	8,72	8,01	7,59	6,75
C. Zaščita lastninskih pravic			8,08	8,71	8,70	8,10	7,82
D. Vmešavanje vojske v vladavino prava in politiko			10,00	9,17	9,17	9,17	9,17
E. Poštenost pravnega sistema			10,00	10,00	10,00	10,00	10,00
F. Pravno izvrševanje pogodb				4,73	4,74	6,20	6,15
G. Regulativni stroški pri prodaji nepremičnin				8,73	8,45	8,06	8,32
H. Zanesljivost policije				7,37	8,86	8,22	7,80
I. Poslovni stroški zaradi kriminala				8,03	8,34	7,53	6,92
Področje 3. Trdnost valute	7,56	8,03	9,84	9,71	9,64	9,72	9,80
A. Rast denarne mase	8,18 (9,11)	9,44 (2,78)	9,71 (1,47)	9,25 (3,77)	9,16 (4,19)	9,43 (2,85)	9,39 (3,06)
B. Standardni odklon inflacije	9,41 (1,47)	9,44 (1,40)	9,83 (0,44)	9,69 (0,79)	9,65 (0,88)	9,63 (0,93)	9,83 (0,41)
C. Inflacija: zadnje leto	7,66 (11,72)	8,23 (8,84)	9,82 (0,90)	9,91 (0,45)	9,77 (1,16)	9,82 (0,89)	9,99 (-0,04)
D. Možnost bančnih računov v tuji valuti	5,00	5,00	10,00	10,00	10,00	10,00	10,00
Področje 4. Svoboda mednarodne trgovine	6,67	9,65	8,89	8,25	8,24	7,87	7,75
A. Carine	9,02	8,96	9,18	8,39	8,34	8,21	8,25
(i) Prihodki od trgovinskih dajatev (% sektorja trgovine)	9,53 (0,70)	9,73 (0,40)	9,78 (0,33)	9,59 (0,62)	9,63 (0,55)	9,63 (0,55)	9,64 (0,54)
(ii) Povprečna carinska stopnja	8,50 (7,50)	9,06 (4,70)	9,78 (0,33)	9,46 (2,70)	8,98 (5,10)	8,90 (5,50)	8,90 (5,50)
(iii) Standardni odklon carinskih stopenj		8,08 (4,80)	8,24 (4,40)	6,13 (9,67)	6,41 (8,98)	6,11 (9,74)	6,22 (9,46)
B. Predpisi, ki ovirajo trgovino			9,15	8,71	8,84	7,78	7,48
(i) Necarinske ovire			8,80	8,30	8,56	6,52	5,93
(ii) Usklajevalni stroški uvoza in izvoza			9,50	9,12	9,12	9,04	9,04
C. Menjalni tečajji na črnem trgu	9,00	10,00	10,00	10,00	10,00	10,00	10,00
D. Omejitve pretoka kapitala in oseb	2,00	10,00	7,22	5,91	5,80	5,50	5,25
(i) Tuje lastništvo / investicije			9,05	8,24	7,90	7,01	6,80
(ii) Omejitve kapitala	2,00	10,00	5,38	3,08	3,08	3,08	3,08
(iii) Svoboda tujcev do prihoda				6,40	6,42	6,42	5,87
Področje 5. Predpisi (regulativa)	5,85	6,17	7,17	7,69	7,81	7,91	7,86
A. Predpisi na kreditnem trgu	7,59	8,39	10,00	10,00	9,98	9,96	9,87
(i) Lastništvo bank	8,00	8,00	10,00	10,00	10,00	10,00	10,00
(ii) Posojila zasebnemu sektorju	6,76	7,18	10,00	10,00	9,94	9,88	9,60
(iii) Omejitve obrestnih mer / negativne realne obrestne mere	8,00	10,00	10,00	10,00	10,00	10,00	10,00
B. Predpisi na trgu dela	4,11	3,95	3,38	5,06	6,43	6,80	6,85
(i) Predpisi o zaposlovanju in minimalni plači			4,41	8,30	6,67	6,67	6,67
(ii) Predpisi zaposlovanja in odpuščanja		3,93	2,18	1,92	2,52	3,91	4,11
(iii) Centralizirane kolektivne pogodbe	4,49	4,49	3,78	3,56	3,41	4,22	4,33
(iv) Regulacija delovnega časa	4,84	4,40	3,51	6,00	6,00	6,00	6,00
(v) Prepisani stroški pri odpustu delavca				7,59	10,00	10,00	10,00
(vi) Vojaška obveznost	3,00	3,00	3,00	3,00	10,00	10,00	10,00
C. Predpisi o poslovanju			8,14	8,02	7,02	6,98	6,86
(i) Administrativne zahteve			7,27	3,73	4,76	5,25	5,07
(ii) Birokratski stroški			8,30	8,26	1,28	1,28	1,28
(iii) Ustanovitev podjetja			7,87	9,40	9,47	9,44	9,44
(iv) Dodatna plačila / podkupnine / favoriziranje			9,12	9,30	9,12	8,40	7,69
(v) Gradbena dovoljenja				8,82	8,88	8,89	9,02
(vi) Stroški davčnih postopkov				8,63	8,63	8,63	8,63

Švica

	1980	1990	2000	2005	2010	2012	2013
Končne ocene (mesto)	Ocena (mesto) 7,99 (4)	Ocena (mesto) 8,21 (4)	Ocena (mesto) 8,61 (3)	Ocena (mesto) 8,37 (4)	Ocena (mesto) 8,24 (3)	Ocena (mesto) 8,19 (4)	Ocena (mesto) 8,16 (4)
	Ocena (podatek)	Ocena (podatek)	Ocena (podatek)	Ocena (podatek)	Ocena (podatek)	Ocena (podatek)	Ocena (podatek)
Področje 1. Obseg (para)države	6,78	6,43	7,00	7,88	7,71	7,75	7,71
A. Javna poraba	6,86 (16,68)	6,01 (19,55)	7,16 (15,64)	7,08 (15,91)	6,91 (16,52)	6,97 (16,30)	6,82 (16,80)
B. Transferji in subvencije	6,49 (13,40)	5,78 (16,00)	5,85 (15,75)	6,42 (13,65)	5,92 (15,47)	6,03 (15,08)	6,03 (15,08)
C. Državno lastništvo podjetij in investicije			10,00 (12,36)	10,00 (12,11)	10,00 (13,38)	10,00 (12,90)	10,00 (12,90)
D. Najvišja mejna davčna stopnja	7,00	7,50	8,00	8,00	8,00	8,00	8,00
(i) Najvišja mejna davčna stopnja dohodnine	7,00 (31-44)	8,00 (33-43)	9,00 (31-40)	9,00 (26-42)	9,00 (26-42)	9,00 (26-42)	9,00 (26-42)
(ii) Najvišja mejna davčna stopnja na plače		7,00 (36-46)	7,00 (39-48)	7,00 (34-50)	7,00 (35-49)	7,00 (35-49)	7,00 (35-49)
Področje 2. Pravni sistem in lastninske pravice	8,13	8,35	9,27	8,72	8,55	8,36	8,29
A. Neodvisnost sodstva			8,68	8,63	9,01	8,47	8,45
B. Nepristranskost sodstva			8,52	8,61	7,50	7,47	7,08
C. Zaščita lastninskih pravic			9,17	9,28	9,07	8,74	8,73
D. Vmešavanje vojske v vladavino prava in politiko			10,00	10,00	10,00	10,00	10,00
E. Poštenost pravnega sistema			10,00	8,33	8,33	8,33	8,33
F. Pravno izvrševanje pogodb				6,03	6,07	6,07	6,07
G. Regulativni stroški pri prodaji nepremičnin				9,57	9,57	9,60	9,60
H. Zanesljivost policije				9,06	8,86	8,76	8,70
I. Poslovni stroški zaradi kriminala				9,00	8,50	7,78	7,68
Področje 3. Trdnost valute	9,59	9,72	9,70	9,61	9,39	9,40	9,70
A. Rast denarne mase	9,35 (3,25)	9,93 (0,33)	9,28 (3,60)	8,94 (5,28)	8,06 (9,71)	8,10 (9,49)	8,91 (5,46)
B. Standardni odklon inflacije	9,55 (1,13)	9,78 (0,55)	9,83 (0,42)	9,75 (0,63)	9,64 (0,89)	9,64 (0,91)	9,93 (0,19)
C. Inflacija: zadnje leto	9,46 (2,71)	9,15 (4,27)	9,69 (1,54)	9,77 (1,17)	9,86 (0,70)	9,87 (-0,67)	9,95 (-0,24)
D. Možnost bančnih računov v tuji valuti	10,00	10,00	10,00	10,00	10,00	10,00	10,00
Področje 4. Svoboda mednarodne trgovine	9,58	9,76	9,49	7,40	7,37	7,18	7,05
A. Carine	8,74	9,28	9,92	6,43	6,29	5,98	5,96
(i) Prihodki od trgovinskih dajatev (% sektorja trgovine)	8,40 (2,40)	8,73 (1,90)	9,79 (0,31)	9,84 (0,24)	9,22 (1,17)	9,25 (1,13)	9,25 (1,13)
(ii) Povprečna carinska stopnja	9,08 (4,60)	9,12 (4,40)	9,79 (0,31)	9,46 (2,70)	8,96 (5,20)	8,70 (6,50)	8,64 (6,80)
(iii) Standardni odklon carinskih stopenj		10,00 (0,00)	9,96 (0,10)	0,00 (30,48)	0,68 (23,30)	0,00 (30,62)	0,00 (30,19)
B. Predpisi, ki ovirajo trgovino			8,94	7,00	7,16	6,94	7,03
(i) Necarinske ovire			8,22	5,07	5,40	4,88	5,07
(ii) Usklajevalni stroški uvoza in izvoza			9,67	8,93	8,93	8,99	8,99
C. Menjalni tečajji na črnem trgu	10,00	10,00	10,00	10,00	10,00	10,00	10,00
D. Omejitve pretoka kapitala in oseb	10,00	10,00	9,08	6,17	6,03	5,82	5,21
(i) Tuje lastništvo / investicije			9,70	7,96	7,51	6,85	6,70
(ii) Omejitve kapitala	10,00	10,00	8,46	3,85	3,85	3,85	3,08
(iii) Svoboda tujcev do prihoda				6,70	6,75	6,75	5,87
Področje 5. Predpisi (regulativa)	5,85	6,82	7,61	8,24	8,18	8,26	8,07
A. Predpisi na kreditnem trgu	6,69	8,15	9,07	9,29	9,33	9,33	9,33
(i) Lastništvo bank	5,00	5,00	8,00	8,00	8,00	8,00	8,00
(ii) Posojila zasebnemu sektorju	9,07	9,46	9,20	9,86	10,00	10,00	10,00
(iii) Omejitve obrestnih mer / negativne realne obrestne mere	6,00	10,00	10,00	10,00	10,00	10,00	10,00
B. Predpisi na trgu dela	5,01	5,48	5,70	7,61	8,19	8,43	7,79
(i) Predpisi o zaposlovanju in minimalni plači			4,56	10,00	8,33	10,00	10,00
(ii) Predpisi zaposlovanja in odpuščanja		7,71	5,62	7,79	7,95	7,72	7,83
(iii) Centralizirane kolektivne pogodbe	6,21	6,21	7,80	8,06	7,86	7,85	7,92
(iv) Regulacija delovnega časa	5,81	5,01	5,51	6,00	10,00	10,00	6,00
(v) Prepisani stroški pri odpustu delavca				8,79	10,00	10,00	10,00
(vi) Vojaška obveznost	3,00	3,00	5,00	5,00	5,00	5,00	5,00
C. Predpisi o poslovanju			8,06	7,82	7,02	7,02	7,08
(i) Administrativne zahteve			7,30	5,11	5,23	5,38	5,35
(ii) Birokratski stroški			9,08	5,99	1,48	1,48	1,48
(iii) Ustanovitev podjetja			7,67	9,29	9,31	9,32	9,58
(iv) Dodatna plačila / podkupnine / favoriziranje			8,18	8,92	8,44	8,31	8,35
(v) Gradbena dovoljenja				8,30	8,34	8,34	8,41
(vi) Stroški davčnih postopkov				9,29	9,29	9,29	9,29

Tadžikistan

	1980	1990	2000	2005	2010	2012	2013
Končne ocene (mesto)	Ocena (mesto)	Ocena (mesto)	Ocena (mesto)	Ocena (mesto)	Ocena (mesto)	Ocena (mesto)	Ocena (mesto)
					6,33 (115)	7,05 (70)	6,81 (92)
	Ocena (podatek)	Ocena (podatek)	Ocena (podatek)	Ocena (podatek)	Ocena (podatek)	Ocena (podatek)	Ocena (podatek)
Področje 1. Obseg (para)države					6,46	6,79	6,63
A. Javna poraba					8,26 (11,90)	9,59 (7,40)	8,97 (9,50)
B. Transferji in subvencije					9,06 (3,94)	9,06 (3,94)	9,06 (3,94)
C. Državno lastništvo podjetij in investicije					0,00 (84,50)	0,00 (74,00)	0,00 (61,00)
D. Najvišja mejna davčna stopnja					8,50	8,50	8,50
(i) Najvišja mejna davčna stopnja dohodnine					10,00 (13)	10,00 (13)	10,00 (13)
(ii) Najvišja mejna davčna stopnja na plače					7,00 (31)	7,00 (31)	7,00 (31)
Področje 2. Pravni sistem in lastninske pravice					5,39	6,68	5,13
A. Neodvisnost sodstva					4,53	8,68	4,32
B. Nepriustranskost sodstva					4,92	3,48	4,52
C. Zaščita lastninskih pravic					4,63	8,17	4,75
D. Vmešavanje vojske v vladavino prava in politiko					3,90	3,20	3,30
E. Poštenost pravnega sistema							
F. Pravno izvrševanje pogodb					5,67	5,67	5,67
G. Regulativni stroški pri prodaji nepremičnin					7,56	7,95	8,08
H. Zanesljivost policije					5,15	8,43	4,75
I. Poslovni stroški zaradi kriminala					6,76	7,81	5,65
Področje 3. Trdnost valute					7,51	8,74	9,26
A. Rast denarne mase					9,82 (-0,88)	9,21 (-3,97)	9,83 (-0,86)
B. Standardni odklon inflacije					6,51 (8,72)	6,91 (7,72)	8,23 (4,43)
C. Inflacija: zadnje leto					8,72 (6,42)	8,83 (5,83)	9,00 (5,01)
D. Možnost bančnih računov v tuji valuti					5,00	10,00	10,00
Področje 4. Svoboda mednarodne trgovine					5,73	6,46	6,47
A. Carine					8,38	8,46	8,47
(i) Prihodki od trgovinskih dajatev (% sektorja trgovine)					9,19 (1,22)	9,19 (1,22)	9,19 (1,22)
(ii) Povprečna carinska stopnja					8,44 (7,80)	8,44 (7,80)	8,44 (7,80)
(iii) Standardni odklon carinskih stopenj					7,50 (6,24)	7,75 (5,62)	7,78 (5,54)
B. Predpisi, ki ovirajo trgovino					2,38	3,85	2,58
(i) Nekarinske ovire					4,75	7,20	4,53
(ii) Usklajevalni stroški uvoza in izvoza					0,00	0,50	0,63
C. Menjalni tečaji na črnem trgu					10,00	10,00	10,00
D. Omejitve pretoka kapitala in oseb					2,17	3,53	4,83
(i) Tuje lastništvo / investicije					4,62	7,17	4,13
(ii) Omejitve kapitala					0,77	2,31	3,08
(iii) Svoboda tujcev do prihoda					1,11	1,11	7,29
Po70%dročje 5. Predpisi (regulativa)					6,56	6,59	6,57
A. Predpisi na kreditnem trgu					8,33	8,17	8,47
(i) Lastništvo bank					8,00	8,00	8,00
(ii) Posojila zasebnemu sektorju					8,99	8,52	9,41
(iii) Omejitve obrestnih mer / negativne realne obrestne mere					8,00	8,00	8,00
B. Predpisi na trgu dela					5,24	4,71	4,87
(i) Predpisi o zaposlovanju in minimalni plači					6,67	6,67	5,57
(ii) Predpisi zaposlovanja in odpuščanja					5,51	5,32	5,25
(iii) Centralizirane kolektivne pogodbe					7,11	4,12	6,30
(iv) Regulacija delovnega časa					4,00	4,00	4,00
(v) Prepisani stroški pri odpustu delavca					8,13	8,13	8,13
(vi) Vojaška obveznost					0,00	0,00	0,00
C. Predpisi o poslovanju					6,11	6,88	6,38
(i) Administrativne zahteve					4,85	4,99	5,09
(ii) Birokratski stroški					5,53	5,53	5,53
(iii) Ustanovitev podjetja					8,88	8,67	8,51
(iv) Dodatna plačila / podkupnine / favoriziranje					4,26	8,52	4,29
(v) Gradbena dovoljenja					5,66	6,11	7,20
(vi) Stroški davčnih postopkov					7,49	7,49	7,66

Tajvan

	1980	1990	2000	2005	2010	2012	2013
Končne ocene (mesto)	6,35 (21)	7,13 (17)	7,41 (33)	7,58 (27)	7,66 (18)	7,64 (18)	7,76 (15)
	Ocena (podatek)	Ocena (podatek)	Ocena (podatek)	Ocena (podatek)	Ocena (podatek)	Ocena (podatek)	Ocena (podatek)
Področje 1. Obseg (para)države	4,96	5,40	6,73	7,21	7,16	7,11	7,16
A. Javna poraba	4,82 (23,60)	4,74 (23,90)	6,69 (17,25)	6,53 (17,78)	5,33 (21,87)	5,32 (21,91)	5,51 (21,25)
B. Transferji in subvencije	10,00 (0,35)	9,87 (0,99)	9,21 (3,40)	9,32 (3,00)	9,32 (3,00)	9,13 (3,70)	9,13 (3,70)
C. Državno lastništvo podjetij in investicije	2,00 (44,30)	2,00 (44,30)	4,00 (30,23)	6,00 (25,48)	7,00 (24,61)	7,00 (21,86)	7,00 (21,86)
D. Najvišja mejna davčna stopnja	3,00	5,00	7,00	7,00	7,00	7,00	7,00
(i) Najvišja mejna davčna stopnja dohodnine	3,00 (60)	5,00 (50)	7,00 (40)	7,00 (40)	7,00 (40)	7,00 (40)	7,00 (40)
(ii) Najvišja mejna davčna stopnja na plače		5,00 (50)	7,00 (40)	7,00 (40)	7,00 (40)	7,00 (40)	7,00 (40)
Področje 2. Pravni sistem in lastninske pravice	7,83	7,25	6,08	6,69	7,02	6,94	6,75
A. Neodvisnost sodstva			5,34	5,05	6,09	5,90	5,40
B. Nepriistranskost sodstva			5,68	5,69	5,42	4,94	4,49
C. Zaščita lastninskih pravic			6,07	7,15	8,08	7,99	7,88
D. Vmešavanje vojske v vladavino prava in politiko			6,67	6,67	6,67	6,67	6,67
E. Poštenost pravnega sistema			6,67	8,33	8,33	8,33	8,33
F. Pravno izvrševanje pogodb				5,55	5,55	5,55	5,55
G. Regulativni stroški pri prodaji nepremičnin				7,87	7,87	7,89	7,89
H. Zanesljivost policije				6,59	7,35	6,95	6,66
I. Poslovni stroški zaradi kriminala				7,32	7,78	8,20	7,90
Področje 3. Trdnost valute	8,05	9,42	9,46	9,58	9,63	9,42	9,64
A. Rast denarne mase	8,24 (8,79)	9,18 (4,09)	9,50 (-2,52)	8,95 (5,27)	9,27 (3,65)	8,82 (5,92)	9,50 (2,52)
B. Standardni odklon inflacije	7,76 (5,60)	9,32 (1,71)	9,09 (2,28)	9,64 (0,90)	9,46 (1,35)	9,25 (1,87)	9,23 (1,93)
C. Inflacija: zadnje leto	6,20 (19,00)	9,18 (4,10)	9,27 (3,67)	9,75 (1,26)	9,81 (0,97)	9,62 (1,90)	9,84 (0,80)
D. Možnost bančnih računov v tuji valuti	10,00	10,00	10,00	10,00	10,00	10,00	10,00
Področje 4. Svoboda mednarodne trgovine	6,47	7,78	8,46	7,72	7,68	7,72	7,72
A. Carine	7,60	8,33	7,98	7,41	7,72	7,72	7,84
(i) Prihodki od trgovinskih dajatev (% sektorja trgovine)	7,60 (3,60)	8,60 (2,10)	8,98 (1,52)	9,61 (0,58)	9,64 (0,54)	9,63 (0,56)	9,67 (0,49)
(ii) Povprečna carinska stopnja		8,06 (9,70)	8,98 (1,52)	8,72 (6,40)	8,78 (6,10)	8,78 (6,10)	8,80 (6,00)
(iii) Standardni odklon carinskih stopenj			6,72 (8,20)	3,88 (15,30)	4,73 (13,18)	4,75 (13,12)	5,03 (12,42)
B. Predpisi, ki ovirajo trgovino			8,23	7,67	7,24	7,48	7,53
(i) Necarinske ovire			7,13	7,02	6,07	6,25	6,35
(ii) Usklajevalni stroški uvoza in izvoza			9,33	8,33	8,41	8,70	8,70
C. Menjalni tečaji na črnem trgu	9,80	10,00	10,00	10,00	10,00	10,00	10,00
D. Omejitve pretoka kapitala in oseb	2,00	5,00	7,63	5,82	5,76	5,68	5,51
(i) Tuje lastništvo / investicije			7,63	7,44	7,31	7,16	7,08
(ii) Omejitve kapitala	2,00	5,00					
(iii) Svoboda tujcev do prihoda				4,20	4,20	4,20	3,94
Področje 5. Predpisi (regulativa)	4,46	5,80	6,30	6,70	6,81	7,01	7,53
A. Predpisi na kreditnem trgu	5,26	6,88	6,72	8,76	8,67	8,94	8,99
(i) Lastništvo bank	0,00	2,00	2,00	8,00	8,00	8,00	8,00
(ii) Posojila zasebnemu sektorju	7,79	8,63	8,15	8,29	8,01	8,81	8,96
(iii) Omejitve obrestnih mer / negativne realne obrestne mere	8,00	10,00	10,00	10,00	10,00	10,00	10,00
B. Predpisi na trgu dela		4,73	4,51	4,34	5,02	5,07	6,66
(i) Predpisi o zaposlovanju in minimalni plači			3,78	2,20	2,23	2,23	2,23
(ii) Predpisi zaposlovanja in odpuščanja		6,26	4,60	5,92	4,68	5,20	5,73
(iii) Centralizirane kolektivne pogodbe		7,93	7,98	8,36	7,71	7,49	7,49
(iv) Regulacija delovnega časa			6,18	8,00	10,00	10,00	10,00
(v) Prepisani stroški pri odpustu delavca				1,56	2,52	2,52	2,52
(vi) Vojaška obveznost	0,00	0,00	0,00	0,00	3,00	3,00	12,00
C. Predpisi o poslovanju			7,67	7,00	6,74	7,01	6,94
(i) Administrativne zahteve			7,63	5,21	4,63	5,46	4,86
(ii) Birokratski stroški			7,35	6,52	3,43	3,43	3,43
(iii) Ustanovitev podjetja			7,58	7,76	9,65	9,66	9,66
(iv) Dodatna plačila / podkupnine / favoriziranje			8,09	7,95	6,67	6,63	6,76
(v) Gradbena dovoljenja				8,41	8,80	9,36	9,40
(vi) Stroški davčnih postopkov				6,19	7,25	7,52	7,52

Tajska

	1980	1990	2000	2005	2010	2012	2013
Končne ocene (mesto)	Ocena (mesto) 5,86 (31)	Ocena (mesto) 6,69 (30)	Ocena (mesto) 6,51 (69)	Ocena (mesto) 6,72 (76)	Ocena (mesto) 6,70 (88)	Ocena (mesto) 6,62 (101)	Ocena (mesto) 6,63 (103)
	Ocena (podatek)	Ocena (podatek)	Ocena (podatek)	Ocena (podatek)	Ocena (podatek)	Ocena (podatek)	Ocena (podatek)
Področje 1. Obseg (para)države	6,01	7,36	6,84	7,12	7,43	7,35	7,57
A. Javna poraba	7,11 (15,81)	7,57 (14,26)	6,77 (17,00)	6,71 (17,18)	6,05 (19,44)	5,97 (19,70)	5,82 (20,20)
B. Transferji in subvencije	9,95 (0,70)	9,86 (1,00)	9,60 (1,96)	8,79 (4,95)	9,67 (1,70)	9,44 (2,56)	9,44 (2,56)
C. Državno lastništvo podjetij in investicije	4,00 (31,90)	8,00 (15,20)	4,00 (37,20)	7,00 (24,70)	7,00 (23,81)	7,00 (20,06)	7,00 (20,60)
D. Najvišja mejna davčna stopnja	3,00	4,00	7,00	6,00	7,00	7,00	8,00
(i) Najvišja mejna davčna stopnja dohodnine	3,00 (60)	4,00 (55)	7,00 (37)	6,00 (37)	7,00 (37)	7,00 (37)	8,00 (35)
(ii) Najvišja mejna davčna stopnja na plače		4,00 (55)	7,00 (37)	6,00 (37)	7,00 (37)	7,00 (37)	8,00 (35)
Področje 2. Pravni sistem in lastninske pravice	6,52	6,43	5,99	6,28	5,35	5,14	4,97
A. Neodvisnost sodstva			5,85	5,67	5,34	4,66	4,67
B. Nepristranskost sodstva			4,68	5,87	4,86	4,51	4,25
C. Zaščita lastninskih pravic			4,42	7,11	4,29	5,13	5,15
D. Vmešavanje vojske v vladavino prava in politiko			6,67	6,67	5,00	3,33	3,33
E. Poštenost pravnega sistema			8,33	4,17	4,17	4,17	4,17
F. Pravno izvrševanje pogodb				6,11	6,11	6,24	6,24
G. Regulativni stroški pri prodaji nepremičnin				7,89	7,89	7,89	7,89
H. Zanesljivost policije				6,27	4,53	4,23	3,67
I. Poslovni stroški zaradi kriminala				6,74	5,98	6,05	5,35
Področje 3. Trdnost valute	6,32	7,97	6,61	6,76	7,06	6,94	7,06
A. Rast denarne mase	8,96 (5,20)	8,69 (6,56)	8,71 (6,47)	8,53 (7,34)	9,32 (3,40)	8,88 (5,61)	9,16 (4,19)
B. Standardni odklon inflacije	8,85 (2,87)	9,34 (1,66)	8,06 (4,86)	9,40 (1,49)	9,57 (1,08)	9,50 (1,26)	9,53 (1,17)
C. Inflacija: zadnje leto	7,46 (12,70)	8,85 (5,77)	9,69 (1,57)	9,09 (4,54)	9,34 (3,31)	9,40 (3,01)	9,56 (2,18)
D. Možnost bančnih računov v tuji valuti	0,00	5,00	0,00	0,00	0,00	0,00	0,00
Področje 4. Svoboda mednarodne trgovine	5,16	5,07	7,03	6,43	6,83	6,90	6,80
A. Carine	4,47	3,21	6,65	6,84	7,43	7,48	6,92
(i) Prihodki od trgovinskih dajatev (% sektorja trgovine)	5,40 (6,90)	6,40 (5,40)	9,06 (1,41)	9,29 (1,06)	9,55 (0,68)	9,55 (0,68)	9,55 (0,68)
(ii) Povprečna carinska stopnja	3,54 (32,30)	1,84 (40,80)	9,06 (1,41)	7,88 (10,60)	8,02 (9,90)	8,04 (9,80)	7,72 (11,40)
(iii) Standardni odklon carinskih stopenj		1,40 (21,50)	4,28 (14,30)	3,35 (16,64)	4,73 (13,17)	4,86 (12,84)	3,48 (16,30)
B. Predpisi, ki ovirajo trgovino			7,20	5,89	6,82	7,01	6,97
(i) Necarinske ovire			5,73	5,00	5,45	5,83	5,77
(ii) Usklajevalni stroški uvoza in izvoza			8,66	6,78	8,18	8,18	8,18
C. Menjalni tečajji na črnem trgu	9,00	10,00	10,00	10,00	10,00	10,00	10,00
D. Omejitve pretoka kapitala in oseb	2,00	2,00	4,28	3,00	3,06	3,12	3,31
(i) Tuje lastništvo / investicije			7,02	6,25	6,43	6,61	6,37
(ii) Omejitve kapitala	2,00	2,00	1,54	1,54	1,54	1,54	1,54
(iii) Svoboda tujcev do prihoda				1,20	1,22	1,22	2,01
Področje 5. Predpisi (regulativa)	5,29	6,62	6,07	6,99	6,84	6,75	6,77
A. Predpisi na kreditnem trgu	6,67	8,26	8,06	9,33	9,27	9,10	9,31
(i) Lastništvo bank	8,00	8,00	5,00	8,00	8,00	8,00	8,00
(ii) Posojila zasebnemu sektorju	8,02	8,78	9,17	10,00	9,80	9,29	9,93
(iii) Omejitve obrestnih mer / negativne realne obrestne mere	4,00	8,00	10,00	10,00	10,00	10,00	10,00
B. Predpisi na trgu dela		4,98	4,30	5,43	4,96	4,91	4,68
(i) Predpisi o zaposlovanju in minimalni plači			3,94	6,70	6,67	6,67	5,57
(ii) Predpisi zaposlovanja in odpuščanja		7,01	4,60	4,75	5,59	5,59	5,70
(iii) Centralizirane kolektivne pogodbe	7,93	7,93	6,45	6,12	6,14	5,82	5,46
(iv) Regulacija delovnega časa			6,51	10,00	10,00	10,00	10,00
(v) Prepisani stroški pri odpustu delavca				4,99	1,37	1,37	1,37
(vi) Vojaška obveznost	0,00	0,00	0,00	0,00	0,00	0,00	0,00
C. Predpisi o poslovanju			5,86	6,20	6,29	6,25	6,33
(i) Administrativne zahteve			6,88	4,89	4,28	3,90	3,84
(ii) Birokratski stroški			3,98	2,17	4,76	4,76	4,76
(iii) Ustanovitev podjetja			7,28	8,88	9,01	9,05	9,05
(iv) Dodatna plačila / podkupnine / favoriziranje			5,31	5,85	4,31	4,37	4,23
(v) Gradbena dovoljenja				8,35	8,34	8,34	9,08
(vi) Stroški davčnih postopkov				7,04	7,04	7,04	7,04

Tanzanija

	1980	1990	2000	2005	2010	2012	2013
Končne ocene (mesto)	Ocena (mesto) 4,41 (78)	Ocena (mesto) 3,88 (101)	Ocena (mesto) 6,07 (84)	Ocena (mesto) 6,35 (98)	Ocena (mesto) 6,78 (83)	Ocena (mesto) 6,71 (92)	Ocena (mesto) 6,92 (82)
	<i>Ocena (podatek)</i>	<i>Ocena (podatek)</i>	<i>Ocena (podatek)</i>	<i>Ocena (podatek)</i>	<i>Ocena (podatek)</i>	<i>Ocena (podatek)</i>	<i>Ocena (podatek)</i>
Področje 1. Obseg (para)države	5,83	3,58	5,77	6,27	6,80	6,99	7,15
A. Javna poraba	7,50 (14,50)	6,75 (17,06)	8,31 (11,76)	6,30 (18,58)	5,74 (20,50)	5,44 (21,50)	6,12 (19,20)
B. Transferji in subvencije	10,00 (0,00)				9,96 (0,65)	10,00 (0,48)	10,00 (0,48)
C. Državno lastništvo podjetij in investicije	0,00 (53,80)	2,00 (40,03)	4,00 (34,60)	7,00 (24,15)	6,00 (26,33)	7,00 (22,63)	7,00 (22,63)
D. Najvišja mejna davčna stopnja		2,00	5,00	5,50	5,50	5,50	5,50
(i) Najvišja mejna davčna stopnja dohodnine		3,00 (50)	7,00 (31)	8,00 (30)	8,00 (30)	8,00 (30)	8,00 (30)
(ii) Najvišja mejna davčna stopnja na plače		1,00 (57)	3,00 (46)	3,00 (46)	3,00 (48)	3,00 (48)	3,00 (48)
Področje 2. Pravni sistem in lastninske pravice	6,13	5,21	6,95	5,65	5,73	5,62	5,49
A. Neodvisnost sodstva				4,91	4,36	3,72	3,67
B. Nepriistranskost sodstva			5,84	4,46	4,65	4,14	4,16
C. Zaščita lastninskih pravic				4,90	4,23	4,65	4,25
D. Vmešavanje vojske v vladavino prava in politiko			6,67	6,67	6,67	6,67	6,67
E. Poštenost pravnega sistema			8,33	8,33	8,33	8,33	8,33
F. Pravno izvrševanje pogodb				6,11	6,11	5,71	5,71
G. Regulativni stroški pri prodaji nepremičnin				7,10	7,17	7,24	7,25
H. Zanesljivost policije				4,19	4,62	4,12	4,11
I. Poslovni stroški zaradi kriminala				4,18	5,48	5,97	5,25
Področje 3. Trdnost valute	4,11	4,58	7,59	7,57	7,71	7,29	7,72
A. Rast denarne mase	5,94 (20,30)	4,00 (30,00)	8,72 (6,40)	7,32 (13,41)	7,54 (12,29)	8,09 (9,55)	8,28 (8,59)
B. Standardni odklon inflacije	6,54 (8,66)	8,70 (3,26)	7,83 (5,43)	9,68 (0,80)	9,54 (1,14)	9,28 (1,79)	9,15 (2,12)
C. Inflacija: zadnje leto	3,96 (30,20)	5,64 (21,82)	8,82 (5,92)	8,27 (8,63)	8,76 (6,20)	6,80 (16,00)	8,43 (7,87)
D. Možnost bančnih računov v tuji valuti	0,00	0,00	5,00	5,00	5,00	5,00	5,00
Področje 4. Svoboda mednarodne trgovine	1,62	1,51	5,24	6,12	6,66	6,45	6,98
A. Carine	4,87	4,53	4,96	4,94	7,14	6,84	6,86
(i) Prihodki od trgovinskih dajatev (% sektorja trgovine)	4,87 (7,70)	5,00 (7,50)	2,07 (11,90)	2,07 (11,90)	8,61 (2,09)	7,95 (3,07)	7,95 (3,07)
(ii) Povprečna carinska stopnja		4,06 (29,70)	2,07 (11,90)	7,42 (12,90)	7,50 (12,50)	7,42 (12,90)	7,44 (12,80)
(iii) Standardni odklon carinskih stopenj			6,64 (8,40)	5,33 (11,68)	5,30 (11,75)	5,15 (12,13)	5,19 (12,03)
B. Predpisi, ki ovirajo trgovino				5,60	6,14	5,57	5,94
(i) Necarinske ovire				4,93	5,12	4,43	4,85
(ii) Usklajevalni stroški uvoza in izvoza				6,28	7,16	6,72	7,03
C. Menjalni tečaji na črnem trgu	0,00	0,00	10,00	10,00	10,00	10,00	10,00
D. Omejitve pretoka kapitala in oseb	0,00	0,00	0,77	3,93	3,38	3,39	5,10
(i) Tuje lastništvo / investicije				7,38	5,72	5,74	5,30
(ii) Omejitve kapitala	0,00	0,00	0,77	0,00	0,00	0,00	0,00
(iii) Svoboda tujcev do prihoda				4,40	4,43	4,43	10,00
Področje 5. Predpisi (regulativa)	4,35	4,51	4,80	6,15	7,01	7,19	7,24
A. Predpisi na kreditnem trgu	1,64	3,74	4,50	7,89	9,67	8,97	9,07
(i) Lastništvo bank	0,00	0,00	0,00	8,00	10,00	10,00	10,00
(ii) Posojila zasebnemu sektorju	0,93	7,21	4,51	6,67	9,02	6,90	7,20
(iii) Omejitve obrestnih mer / negativne realne obrestne mere	4,00	4,00	9,00	9,00	10,00	10,00	10,00
B. Predpisi na trgu dela				5,76	5,71	6,48	6,41
(i) Predpisi o zaposlovanju in minimalni plači				0,00	1,10	4,43	4,43
(ii) Predpisi zaposlovanja in odpuščanja				5,09	4,66	4,99	4,78
(iii) Centralizirane kolektivne pogodbe				7,43	5,21	6,17	5,97
(iv) Regulacija delovnega časa				8,70	10,00	10,00	10,00
(v) Prepisani stroški pri odpustu delavca				8,33	8,27	8,27	8,27
(vi) Vojaška obveznost	10,00	5,00	5,00	5,00	5,00	5,00	5,00
C. Predpisi o poslovanju				4,80	5,65	6,11	6,25
(i) Administrativne zahteve				4,19	3,95	4,44	4,28
(ii) Birokratski stroški				2,98	5,57	5,57	5,57
(iii) Ustanovitev podjetja				8,08	8,77	8,88	8,92
(iv) Dodatna plačila / podkupnine / favoriziranje				4,60	3,71	3,07	3,19
(v) Gradbena dovoljenja				0,90	3,86	6,67	7,56
(vi) Stroški davčnih postopkov				8,07	8,07	8,03	7,97

Togo

	1980	1990	2000	2005	2010	2012	2013
Končne ocene (mesto)	Ocena (mesto) 3,99 (86)	Ocena (mesto) 5,44 (61)	Ocena (mesto) 5,81 (96)	Ocena (mesto) 5,76 (125)	Ocena (mesto) 5,56 (139)	Ocena (mesto) 5,55 (141)	Ocena (mesto) 5,71 (142)
	Ocena (podatek)	Ocena (podatek)	Ocena (podatek)	Ocena (podatek)	Ocena (podatek)	Ocena (podatek)	Ocena (podatek)
Področje 1. Obseg (para)države	1,60	6,43	8,44	8,99	6,90	5,98	6,04
A. Javna poraba	3,20 (29,11)	6,87 (16,65)	8,88 (9,82)	8,96 (9,52)	9,06 (9,20)	7,92 (13,07)	8,14 (12,32)
B. Transferji in subvencije				10,00 (0,28)	9,65 (1,79)	10,00 (0,00)	10,00 (0,00)
C. Državno lastništvo podjetij in investicije	0,00 (71,70)	6,00 (28,80)	8,00 (16,80)	8,00 (17,48)	2,00 (41,53)	2,00 (44,57)	2,00 (44,57)
D. Najvišja mejna davčna stopnja						4,00	4,00
(i) Najvišja mejna davčna stopnja dohodnine						4,00 (45)	4,00 (45)
(ii) Najvišja mejna davčna stopnja na plače							
Področje 2. Pravni sistem in lastninske pravice	3,33	4,48	3,59	2,48	2,55	2,67	2,78
A. Neodvisnost sodstva							
B. Nepriustranskost sodstva			4,11	3,70	3,90	3,94	3,80
C. Zaščita lastninskih pravic							
D. Vmešavanje vojske v vladavino prava in politiko			1,67	0,14	0,00	0,00	0,00
E. Poštenost pravnega sistema			5,00	5,00	5,00	5,00	5,00
F. Pravno izvrševanje pogodb				3,15	3,15	3,15	3,15
G. Regulativni stroški pri prodaji nepremičnin				0,43	0,73	1,25	1,94
H. Zanesljivost policije							
I. Poslovni stroški zaradi kriminala							
Področje 3. Trdnost valute	5,53	6,95	6,48	6,88	6,69	6,77	7,03
A. Rast denarne mase	8,66 (6,68)	9,03 (-4,84)	8,66 (6,69)	9,94 (-0,32)	8,29 (8,54)	8,69 (6,53)	9,27 (3,65)
B. Standardni odklon inflacije	5,56 (11,11)	9,37 (1,58)	7,65 (5,88)	8,94 (2,66)	8,84 (2,91)	8,92 (2,69)	9,22 (1,94)
C. Inflacija: zadnje leto	7,91 (10,47)	9,40 (2,98)	9,62 (1,89)	8,64 (6,80)	9,63 (1,83)	9,47 (2,63)	9,65 (1,77)
D. Možnost bančnih računov v tuji valuti	0,00	0,00	0,00	0,00	0,00	0,00	0,00
Področje 4. Svoboda mednarodne trgovine	3,78	4,36	5,87	6,05	6,07	6,04	6,17
A. Carine	1,73	3,87	7,60	7,39	7,38	7,34	7,34
(i) Prihodki od trgovinskih dajatev (% sektorja trgovine)	1,73 (12,40)	3,87 (9,20)		7,82 (3,27)	7,24 (4,14)	7,11 (4,33)	7,11 (4,33)
(ii) Povprečna carinska stopnja				7,08 (14,60)	7,62 (11,90)	7,62 (11,90)	7,62 (11,90)
(iii) Standardni odklon carinskih stopenj				7,26 (6,84)	7,29 (6,78)	7,29 (6,78)	7,29 (6,78)
B. Predpisi, ki ovirajo trgovino				6,34	6,40	6,34	6,34
(i) Nekarinske ovire							
(ii) Usklajevalni stroški uvoza in izvoza				6,34	6,40	6,34	6,34
C. Menjalni tečaji na črnem trgu	9,60	9,20	10,00	10,00	10,00	10,00	10,00
D. Omejitve pretoka kapitala in oseb	0,00	0,00	0,00	0,48	0,50	0,50	1,01
(i) Tuje lastništvo / investicije							
(ii) Omejitve kapitala	0,00	0,00	0,00	0,77	0,77	0,77	0,77
(iii) Svoboda tujcev do prihoda				0,20	0,22	0,22	1,26
Področje 5. Predpisi (regulativa)	5,70	4,96	4,65	4,39	5,59	6,26	6,53
A. Predpisi na kreditnem trgu	6,42	6,59	5,78	3,67	7,50	7,50	7,50
(i) Lastništvo bank	2,00	2,00	2,00	5,00	5,00	5,00	5,00
(ii) Posojila zasebnemu sektorju	9,26	9,77	9,33	0,00	10,00	10,00	10,00
(iii) Omejitve obrestnih mer / negativne realne obrestne mere	8,00	8,00	6,00	6,00			
B. Predpisi na trgu dela				4,57	4,31	4,17	4,17
(i) Predpisi o zaposlovanju in minimalni plači				5,60	1,67	1,67	1,67
(ii) Predpisi zaposlovanja in odpuščanja							
(iii) Centralizirane kolektivne pogodbe							
(iv) Regulacija delovnega časa				6,00	8,00	8,00	8,00
(v) Prepisani stroški pri odpustu delavca				6,66	7,57	7,01	7,01
(vi) Vojaška obveznost		0,00	0,00	0,00	0,00	0,00	0,00
C. Predpisi o poslovanju				4,94	4,97	7,13	7,91
(i) Administrativne zahteve							
(ii) Birokratski stroški							
(iii) Ustanovitev podjetja				3,88	3,86	6,84	8,56
(iv) Dodatna plačila / podkupnine / favoriziranje							
(v) Gradbena dovoljenja				3,96	4,08	7,56	8,20
(vi) Stroški davčnih postopkov				6,97	6,97	6,97	6,97

Trinidad in Tobago

	1980	1990	2000	2005	2010	2012	2013
Končne ocene (mesto)	4,89 (64)	5,52 (59)	7,52 (29)	7,12 (57)	6,97 (73)	6,88 (82)	7,07 (73)
	Ocena (podatek)	Ocena (podatek)	Ocena (podatek)	Ocena (podatek)	Ocena (podatek)	Ocena (podatek)	Ocena (podatek)
Področje 1. Obseg (para)države	5,38	6,31	7,05	7,45	6,96	6,96	7,01
A. Javna poraba	5,64 (20,81)	6,81 (16,84)	6,74 (17,10)	5,97 (19,70)	5,42 (21,58)	5,39 (21,68)	5,60 (20,97)
B. Transferji in subvencije	8,50 (6,00)	7,41 (10,00)	8,45 (6,20)	8,83 (4,80)	8,44 (6,23)	8,44 (6,23)	8,44 (6,23)
C. Državno lastništvo podjetij in investicije	2,00 (47,60)	4,00 (34,60)	6,00 (28,67)	7,00 (23,59)	7,00	7,00	7,00
D. Najvišja mejna davčna stopnja		7,00	7,00	8,00	7,00	7,00	7,00
(i) Najvišja mejna davčna stopnja dohodnine		7,00 (35)	7,00 (35)	8,00 (30)	9,00 (25)	9,00 (25)	9,00 (25)
(ii) Najvišja mejna davčna stopnja na plače		7,00 (35)	7,00 (35)	8,00 (30)	5,00 (39)	5,00 (39)	5,00 (39)
Področje 2. Pravni sistem in lastninske pravice	5,42	6,19	6,65	4,48	4,56	4,75	4,61
A. Neodvisnost sodstva				5,32	5,73	5,96	6,00
B. Nepriistranskost sodstva			6,28	5,16	4,24	4,05	3,81
C. Zaščita lastninskih pravic			5,30	5,98	4,96	5,37	5,21
D. Vmešavanje vojske v vladavino prava in politiko			8,33	8,33	8,33	8,33	8,33
E. Poštenost pravnega sistema			6,67	3,82	4,17	4,17	3,33
F. Pravno izvrševanje pogodb				2,96	2,96	2,96	2,96
G. Regulativni stroški pri prodaji nepremičnin				4,64	4,64	6,23	6,24
H. Zanesljivost policije				1,93	3,51	3,51	3,46
I. Poslovni stroški zaradi kriminala				2,22	2,54	2,12	2,09
Področje 3. Trdnost valute	4,50	5,94	9,03	8,58	8,06	7,67	8,22
A. Rast denarne mase	7,62 (11,88)	9,06 (4,70)	8,83 (5,86)	8,23 (8,83)	8,22 (8,92)	7,36 (13,18)	8,68 (6,60)
B. Standardni odklon inflacije	5,89 (10,27)	7,81 (5,47)	8,02 (4,95)	7,47 (6,33)	6,12 (9,70)	5,16 (12,10)	5,26 (11,86)
C. Inflacija: zadnje leto	4,49 (27,53)	6,90 (15,49)	9,29 (3,56)	8,62 (6,89)	7,89 (10,55)	8,15 (9,26)	8,96 (5,20)
D. Možnost bančnih računov v tuji valuti	0,00	0,00	10,00	10,00	10,00	10,00	10,00
Področje 4. Svoboda mednarodne trgovine	2,69	2,71	7,28	7,74	7,64	7,67	7,93
A. Carine	7,87	6,12	5,40	7,83	7,64	7,63	7,54
(i) Prihodki od trgovinskih dajatev (% sektorja trgovine)	7,87 (3,20)	8,20 (2,70)	3,20 (10,20)	9,07 (1,40)	8,95 (1,57)	8,95 (1,57)	8,95 (1,57)
(ii) Povprečna carinska stopnja		6,28 (18,60)	3,20 (10,20)	8,44 (7,80)	8,50 (7,50)	8,50 (7,50)	7,86 (10,70)
(iii) Standardni odklon carinskih stopenj		3,88 (15,30)	6,68 (8,30)	5,98 (10,06)	5,47 (11,33)	5,44 (11,40)	5,81 (10,49)
B. Predpisi, ki ovirajo trgovino			6,20	6,53	6,93	7,14	7,52
(i) Nekarinske ovire			6,20	5,70	6,06	5,91	6,66
(ii) Usklajevalni stroški uvoza in izvoza				7,37	7,80	8,37	8,37
C. Menjalni tečajji na črnem trgu	0,20	2,00	10,00	10,00	10,00	10,00	10,00
D. Omejitve pretoka kapitala in oseb	0,00	0,00	7,53	6,60	5,98	5,91	6,65
(i) Tuje lastništvo / investicije			8,15	7,37	6,27	6,04	5,92
(ii) Omejitve kapitala	0,00	0,00	6,92	6,92	6,15	6,15	6,15
(iii) Svoboda tujcev do prihoda				5,50	5,53	5,53	7,88
Področje 5. Predpisi (regulativa)	6,47	6,46	7,59	7,34	7,60	7,37	7,61
A. Predpisi na kreditnem trgu	6,90	7,24	8,52	8,33	9,33	8,44	9,02
(i) Lastništvo bank	5,00	8,00	8,00	8,00	8,00	8,00	8,00
(ii) Posojila zasebnemu sektorju	8,81	7,71	8,56	10,00	10,00	7,31	9,05
(iii) Omejitve obrestnih mer / negativne realne obrestne mere		6,00	9,00	7,00	10,00	10,00	10,00
B. Predpisi na trgu dela			7,15	7,54	7,50	7,67	7,63
(i) Predpisi o zaposlovanju in minimalni plači			5,34	10,00	10,00	10,00	10,00
(ii) Predpisi zaposlovanja in odpuščanja			5,80	5,35	4,59	4,96	4,58
(iii) Centralizirane kolektivne pogodbe			7,47	6,13	5,30	5,90	6,08
(iv) Regulacija delovnega časa				10,00	10,00	10,00	10,00
(v) Prepisani stroški pri odpustu delavca				3,79	5,14	5,14	5,14
(vi) Vojaška obveznost	10,00	10,00	10,00	10,00	10,00	10,00	10,00
C. Predpisi o poslovanju			7,10	6,14	5,97	6,00	6,17
(i) Administrativne zahteve			7,47	3,27	4,04	3,93	4,14
(ii) Birokratski stroški			7,70	4,75	5,20	5,20	5,20
(iii) Ustanovitev podjetja			6,63	8,61	8,61	8,79	9,62
(iv) Dodatna plačila / podkupnine / favoriziranje			6,60	4,84	4,27	3,85	3,58
(v) Gradbena dovoljenja				6,65	6,06	6,59	6,84
(vi) Stroški davčnih postopkov				8,72	7,65	7,65	7,65

Tunizija

	1980	1990	2000	2005	2010	2012	2013
Končne ocene (mesto)	Ocena (mesto) 4,71 (70)	Ocena (mesto) 5,38 (63)	Ocena (mesto) 6,08 (83)	Ocena (mesto) 6,60 (81)	Ocena (mesto) 6,65 (92)	Ocena (mesto) 6,58 (104)	Ocena (mesto) 6,39 (116)
	Ocena (podatek)	Ocena (podatek)	Ocena (podatek)	Ocena (podatek)	Ocena (podatek)	Ocena (podatek)	Ocena (podatek)
Področje 1. Obseg (para)države	4,19	5,81	5,28	5,23	6,30	6,66	6,00
A. Javna poraba	6,17 (19,03)	5,75 (20,45)	5,74 (20,50)	6,01 (19,58)	5,70 (20,61)	7,00 (16,20)	5,35 (21,80)
B. Transferji in subvencije	8,61 (5,60)	7,68 (9,00)	8,10 (7,47)	7,41 (10,00)	7,00 (11,50)	6,15 (14,64)	6,15 (14,64)
C. Državno lastništvo podjetij in investicije	0,00 (53,10)	4,00 (35,90)	2,00 (47,40)	2,00 (44,40)	7,00 (20,90)	8,00 (19,30)	7,00 (23,10)
D. Najvišja mejna davčna stopnja	2,00			5,50	5,50	5,50	5,50
(i) Najvišja mejna davčna stopnja dohodnine	2,00 (62)			7,00 (35)	7,00 (35)	7,00 (35)	7,00 (35)
(ii) Najvišja mejna davčna stopnja na plače				4,00 (51)	4,00 (51)	4,00 (44)	4,00 (44)
Področje 2. Pravni sistem in lastninske pravice	4,92	3,50	7,33	6,98	6,45	5,62	5,57
A. Neodvisnost sodstva				6,78	5,12	4,25	4,26
B. Nepriistranskost sodstva			6,99	6,59	6,01	4,51	4,23
C. Zaščita lastninskih pravic				7,37	6,48	5,42	4,99
D. Vmešavanje vojske v vladavino prava in politiko			6,67	6,67	6,67	6,67	6,67
E. Poštenost pravnega sistema			8,33	8,33	8,33	8,33	8,33
F. Pravno izvrševanje pogodb				4,88	4,88	4,88	4,88
G. Regulativni stroški pri prodaji nepremičnin				7,11	7,26	7,26	7,26
H. Zanesljivost policije				7,43	5,93	4,88	5,14
I. Poslovni stroški zaradi kriminala				7,67	7,36	4,40	4,37
Področje 3. Trdnost valute	6,18	6,98	7,05	7,30	6,85	6,79	6,86
A. Rast denarne mase	8,64 (6,80)	9,63 (1,86)	9,04 (4,82)	9,78 (1,09)	8,86 (5,71)	8,72 (6,38)	9,03 (4,83)
B. Standardni odklon inflacije	8,63 (3,43)	9,20 (2,00)	9,75 (0,62)	9,83 (0,41)	9,44 (1,41)	9,53 (1,19)	9,58 (1,06)
C. Inflacija: zadnje leto	7,44 (12,80)	9,10 (4,48)	9,41 (2,93)	9,60 (2,02)	9,12 (4,42)	8,90 (5,50)	8,84 (5,80)
D. Možnost bančnih računov v tuji valuti	0,00	0,00	0,00	0,00	0,00	0,00	0,00
Področje 4. Svoboda mednarodne trgovine	3,59	5,04	5,43	6,44	6,44	7,06	6,94
A. Carine	4,36	4,71	5,53	5,34	6,91	6,97	6,97
(i) Prihodki od trgovinskih dajatev (% sektorja trgovine)	4,00 (9,00)	3,67 (9,50)	7,75 (3,37)	8,69 (1,96)	8,86 (1,71)	8,83 (1,75)	8,83 (1,75)
(ii) Povprečna carinska stopnja	4,72 (26,40)	4,50 (27,50)	7,75 (3,37)	7,32 (13,40)	6,70 (16,50)	6,90 (15,50)	6,90 (15,50)
(iii) Standardni odklon carinskih stopenj		5,96 (10,10)	4,96 (12,60)	0,00 (26,00)	5,18 (12,05)	5,16 (12,09)	5,16 (12,09)
B. Predpisi, ki ovirajo trgovino				6,57	6,89	6,57	6,22
(i) Necarinske ovire				6,30	5,77	5,13	4,86
(ii) Usklajevalni stroški uvoza in izvoza				6,84	8,01	8,01	7,57
C. Menjalni tečaji na črnem trgu	6,40	8,40	10,00	8,79	7,05	10,00	10,00
D. Omejitve pretoka kapitala in oseb	0,00	2,00	0,77	5,07	4,92	4,72	4,60
(i) Tuje lastništvo / investicije				7,45	7,03	6,41	5,89
(ii) Omejitve kapitala	0,00	2,00	0,77	0,77	0,77	0,77	0,77
(iii) Svoboda tujcev do prihoda				7,00	6,97	6,97	7,13
Področje 5. Predpisi (regulativa)	4,70	5,57	5,31	7,04	7,19	6,75	6,58
A. Predpisi na kreditnem trgu	4,89	7,21	6,96	7,87	8,12	7,24	7,00
(i) Lastništvo bank	2,00	5,00	5,00	5,00	5,00	5,00	5,00
(ii) Posojila zasebnemu sektorju	8,68	8,63	8,92	8,61	9,35	6,71	6,01
(iii) Omejitve obrestnih mer / negativne realne obrestne mere	4,00	8,00		10,00	10,00	10,00	10,00
B. Predpisi na trgu dela				6,52	6,55	6,38	6,06
(i) Predpisi o zaposlovanju in minimalni plači				7,20	8,33	8,33	6,10
(ii) Predpisi zaposlovanja in odpuščenja				5,83	4,89	4,11	4,19
(iii) Centralizirane kolektivne pogodbe				5,97	5,31	5,08	5,31
(iv) Regulacija delovnega časa				8,70	10,00	10,00	10,00
(v) Prepisani stroški pri odpustu delavca				8,42	7,76	7,76	7,76
(vi) Vojaška obveznost	3,00	3,00	3,00	3,00	3,00	3,00	3,00
C. Predpisi o poslovanju				6,74	6,92	6,63	6,67
(i) Administrativne zahteve				5,28	4,68	4,18	4,18
(ii) Birokratski stroški				4,30	3,93	3,93	3,93
(iii) Ustanovitev podjetja				9,46	9,60	9,60	9,60
(iv) Dodatna plačila / podkupnine / favoriziranje				6,84	5,88	4,76	4,54
(v) Gradbena dovoljenja				7,54	9,01	8,92	9,40
(vi) Stroški davčnih postopkov				7,00	8,39	8,39	8,39

Turčija

	1980	1990	2000	2005	2010	2012	2013
Končne ocene (mesto)	Ocena (mesto) 3,72 (94)	Ocena (mesto) 4,83 (85)	Ocena (mesto) 5,81 (96)	Ocena (mesto) 6,43 (90)	Ocena (mesto) 6,88 (80)	Ocena (mesto) 7,03 (73)	Ocena (mesto) 6,92 (82)
	Ocena (podatek)	Ocena (podatek)	Ocena (podatek)	Ocena (podatek)	Ocena (podatek)	Ocena (podatek)	Ocena (podatek)
Področje 1. Obseg (para)države	4,40	5,82	7,08	7,84	6,76	6,96	6,96
A. Javna poraba	7,09 (15,89)	7,71 (13,78)	6,93 (16,43)	6,98 (16,26)	6,86 (16,67)	6,65 (17,40)	6,62 (17,50)
B. Transferji in subvencije	8,50 (6,00)	9,07 (3,90)	9,37 (2,81)	9,38 (2,77)	6,16 (14,59)	6,21 (14,43)	6,21 (14,43)
C. Državno lastništvo podjetij in investicije	2,00 (40,00)	4,00 (31,70)	7,00 (22,80)	8,00 (15,70)	7,00 (20,57)	8,00 (19,01)	8,00 (19,01)
D. Najvišja mejna davčna stopnja	0,00	2,50	5,00	7,00	7,00	7,00	7,00
(i) Najvišja mejna davčna stopnja dohodnine	0,00 (75)	4,00 (50)	6,00 (45)	7,00 (40)	7,00 (35)	7,00 (35)	7,00 (35)
(ii) Najvišja mejna davčna stopnja na plače		1,00 (57)	4,00 (46)	7,00 (40)	7,00 (35)	7,00 (35)	7,00 (35)
Področje 2. Pravni sistem in lastninske pravice	5,57	4,48	5,39	6,39	5,25	5,50	5,28
A. Neodvisnost sodstva			5,34	5,30	3,77	4,01	3,45
B. Nepriustranskost sodstva			6,51	4,68	4,43	4,77	4,46
C. Zaščita lastninskih pravic			3,43	6,35	5,35	6,13	5,94
D. Vmešavanje vojske v vladavino prava in politiko			5,00	6,67	3,33	3,33	3,33
E. Poštenost pravnega sistema			6,67	7,50	5,83	5,83	5,83
F. Pravno izvrševanje pogodb				6,16	5,60	5,79	5,79
G. Regulativni stroški pri prodaji nepremičnin				8,87	8,80	8,57	8,57
H. Zanesljivost policije				5,87	4,19	5,03	4,30
I. Poslovni stroški zaradi kriminala				6,14	5,95	6,07	5,84
Področje 3. Trdnost valute	0,78	3,87	3,57	4,84	8,86	8,84	9,02
A. Rast denarne mase	3,14 (34,30)	2,36 (38,20)	0,00 (81,91)	0,00 (59,29)	8,34 (8,30)	8,16 (9,19)	8,14 (9,28)
B. Standardni odklon inflacije	0,00 (27,75)	3,11 (17,23)	4,27 (14,33)	1,40 (21,49)	8,80 (3,00)	8,97 (2,57)	9,45 (1,38)
C. Inflacija: zadnje leto	0,00 (85,04)	0,00 (58,21)	0,00 (54,92)	7,97 (10,14)	8,29 (8,57)	8,22 (8,89)	8,50 (7,49)
D. Možnost bančnih računov v tuji valuti	0,00	10,00	10,00	10,00	10,00	10,00	10,00
Področje 4. Svoboda mednarodne trgovine	3,43	4,71	7,55	7,38	7,35	7,25	6,88
A. Carine	3,50	4,53	7,42	6,87	6,25	6,32	5,97
(i) Prihodki od trgovinskih dajatev (% sektorja trgovine)	5,80 (6,30)	8,13 (2,80)	9,55 (0,67)	9,73 (0,41)	9,57 (0,64)	9,57 (0,65)	9,57 (0,65)
(ii) Povprečna carinska stopnja	1,20 (44,00)	5,46 (22,70)	9,55 (0,67)	9,52 (2,40)	8,02 (9,90)	8,08 (9,60)	7,84 (10,80)
(iii) Standardni odklon carinskih stopenj		0,00 (35,70)	4,12 (14,70)	1,36 (21,60)	1,17 (22,08)	1,32 (21,70)	0,50 (23,76)
B. Predpisi, ki ovirajo trgovino			6,98	6,60	6,86	6,66	6,86
(i) Necarinske ovire			5,63	6,28	5,66	5,12	5,51
(ii) Usklajevalni stroški uvoza in izvoza			8,33	6,93	8,05	8,20	8,20
C. Menjalni tečaji na črnem trgu	6,80	9,60	10,00	10,00	10,00	10,00	10,00
D. Omejitve pretoka kapitala in oseb	0,00	0,00	5,79	6,03	6,30	6,00	4,71
(i) Tuje lastništvo / investicije			9,27	6,55	5,82	5,68	5,46
(ii) Omejitve kapitala	0,00	0,00	2,31	1,54	3,08	2,31	2,31
(iii) Svoboda tujcev do prihoda				10,00	10,00	10,00	6,37
Področje 5. Predpisi (regulativa)	4,41	5,28	5,49	5,69	6,20	6,59	6,47
A. Predpisi na kreditnem trgu	3,99	5,41	6,14	6,65	7,52	8,20	7,97
(i) Lastništvo bank	8,00	8,00	8,00	5,00	5,00	5,00	5,00
(ii) Posojila zasebnemu sektorju	3,98	6,22	4,29	4,95	7,55	9,60	8,90
(iii) Omejitve obrestnih mer / negativne realne obrestne mere	0,00	2,00		10,00	10,00	10,00	10,00
B. Predpisi na trgu dela		5,16	4,49	3,83	4,86	4,95	4,86
(i) Predpisi o zaposlovanju in minimalni plači			3,38	4,40	5,57	5,57	5,57
(ii) Predpisi zaposlovanja in odpuščanja		7,23	5,32	4,02	5,00	5,18	4,85
(iii) Centralizirane kolektivne pogodbe	7,24	7,24	6,57	6,39	7,06	7,46	7,22
(iv) Regulacija delovnega časa			6,18	6,00	8,00	8,00	8,00
(v) Prepisani stroški pri odpustu delavca				1,19	2,52	2,52	2,52
(vi) Vojaška obveznost	0,00	1,00	1,00	1,00	1,00	1,00	1,00
C. Predpisi o poslovanju			5,82	6,60	6,23	6,61	6,58
(i) Administrativne zahteve			7,40	3,28	3,34	4,17	4,13
(ii) Birokratski stroški			5,15	6,21	4,90	4,90	4,90
(iii) Ustanovitev podjetja			5,22	9,47	9,66	9,63	9,58
(iv) Dodatna plačila / podkupnine / favoriziranje			5,52	6,33	4,51	5,53	5,22
(v) Gradbena dovoljenja				7,13	7,48	7,99	8,16
(vi) Stroški davčnih postopkov				7,15	7,50	7,47	7,47

Uganda

	1980	1990	2000	2005	2010	2012	2013
Končne ocene (mesto)	Ocena (mesto) 2,79 (104)	Ocena (mesto) 2,80 (112)	Ocena (mesto) 7,00 (44)	Ocena (mesto) 7,04 (63)	Ocena (mesto) 7,33 (40)	Ocena (mesto) 7,22 (56)	Ocena (mesto) 7,30 (46)
	Ocena (podatek)	Ocena (podatek)	Ocena (podatek)	Ocena (podatek)	Ocena (podatek)	Ocena (podatek)	Ocena (podatek)
Področje 1. Obseg (para)države		4,52	6,73	7,54	7,66	8,02	7,44
A. Javna poraba		9,57 (7,48)	7,50 (14,51)	7,16 (15,65)	7,74 (13,69)	9,18 (8,80)	8,85 (9,90)
B. Transferji in subvencije			8,94 (4,40)	9,99 (0,55)	9,89 (0,90)	9,91 (0,84)	9,91 (0,84)
C. Državno lastništvo podjetij in investicije	2,00 (42,80)	2,00 (49,10)	4,00 (31,50)	7,00 (22,40)	7,00 (24,09)	7,00 (23,30)	7,00 (23,00)
D. Najvišja mejna davčna stopnja		2,00	6,50	6,00	6,00	6,00	4,00
(i) Najvišja mejna davčna stopnja dohodnine		3,00 (50)	8,00 (30)	8,00 (30)	8,00 (30)	8,00 (30)	5,00 (40)
(ii) Najvišja mejna davčna stopnja na plače		1,00 (59)	5,00 (40)	4,00 (41)	4,00 (41)	4,00 (41)	3,00 (50)
Področje 2. Pravni sistem in lastninske pravice	2,76	2,44	4,80	4,67	5,05	4,71	4,70
A. Neodvisnost sodstva				4,63	4,56	3,54	3,31
B. Nepriustranskost sodstva			4,41	4,12	4,82	4,43	4,16
C. Zaščita lastninskih pravic				4,29	5,20	4,44	4,00
D. Vmešavanje vojske v vladavino prava in politiko			3,33	3,33	3,33	3,33	3,33
E. Poštenost pravnega sistema			6,67	6,67	5,83	5,83	5,83
F. Pravno izvrševanje pogodb				3,70	4,04	4,04	4,87
G. Regulativni stroški pri prodaji nepremičnin				7,03	8,14	8,26	8,33
H. Zanesljivost policije				3,97	4,95	4,57	4,54
I. Poslovni stroški zaradi kriminala				4,29	4,57	3,97	3,95
Področje 3. Trdnost valute	1,04	0,28	9,30	8,70	8,71	8,05	8,51
A. Rast denarne mase	3,12 (34,40)	0,00 (410,00)	8,73 (6,34)	8,56 (7,20)	7,33 (13,35)	8,24 (8,78)	8,52 (7,40)
B. Standardni odklon inflacije	0,00 (33,80)	0,00 (52,40)	9,05 (2,39)	7,86 (5,36)	8,32 (4,21)	6,78 (8,05)	6,60 (8,49)
C. Inflacija: zadnje leto		1,12 (44,38)	9,43 (2,83)	8,37 (8,15)	9,20 (3,98)	7,20 (14,02)	8,91 (5,46)
D. Možnost bančnih računov v tuji valuti	0,00	0,00	10,00	10,00	10,00	10,00	10,00
Področje 4. Svoboda mednarodne trgovine	2,64	1,80	7,96	6,39	7,17	7,17	7,82
A. Carine	7,93	3,39	5,43	5,72	7,14	7,12	7,12
(i) Prihodki od trgovinskih dajatev (% sektorja trgovine)	7,93 (3,10)	2,80 (10,80)	2,51 (11,23)	4,31 (8,54)	8,61 (2,09)	8,67 (2,00)	8,67 (2,00)
(ii) Povprečna carinska stopnja		3,98 (30,10)	2,51 (11,23)	7,52 (12,40)	7,50 (12,50)	7,44 (12,80)	7,44 (12,80)
(iii) Standardni odklon carinskih stopenj				5,33 (11,68)	5,30 (11,75)	5,24 (11,90)	5,24 (11,90)
B. Predpisi, ki ovirajo trgovino				3,29	5,28	5,42	5,78
(i) Necarinske ovire				4,12	5,63	5,25	5,68
(ii) Usklajevalni stroški uvoza in izvoza				2,46	4,94	5,59	5,88
C. Menjalni tečajji na črnem trgu	0,00	2,00	10,00	10,00	10,00	10,00	10,00
D. Omejitve pretoka kapitala in oseb	0,00	0,00	8,46	6,54	6,27	6,15	8,40
(i) Tuje lastništvo / investicije				7,97	7,13	6,79	6,75
(ii) Omejitve kapitala	0,00	0,00	8,46	8,46	8,46	8,46	8,46
(iii) Svoboda tujcev do prihoda				3,20	3,21	3,21	10,00
Področje 5. Predpisi (regulativa)	4,72	4,95	6,21	7,92	8,06	8,13	8,01
A. Predpisi na kreditnem trgu	2,61	3,23	6,57	9,54	9,13	9,31	8,83
(i) Lastništvo bank	2,00	2,00	2,00	10,00	10,00	10,00	10,00
(ii) Posojila zasebnemu sektorju	5,84	7,70	8,70	9,62	8,40	8,94	7,49
(iii) Omejitve obrestnih mer / negativne realne obrestne mere	0,00	0,00	9,00	9,00	9,00	9,00	9,00
B. Predpisi na trgu dela				8,73	8,88	8,91	8,86
(i) Predpisi o zaposlovanju in minimalni plači				10,00	10,00	10,00	10,00
(ii) Predpisi zaposlovanja in odpuščanja				6,88	6,73	6,74	6,55
(iii) Centralizirane kolektivne pogodbe				8,69	8,55	8,74	8,59
(iv) Regulacija delovnega časa				8,00	8,00	8,00	8,00
(v) Prepisani stroški pri odpustu delavca				8,79	10,00	10,00	10,00
(vi) Vojaška obveznost	10,00	10,00	10,00	10,00	10,00	10,00	10,00
C. Predpisi o poslovanju				5,49	6,17	6,15	6,35
(i) Administrativne zahteve				3,82	4,89	4,64	4,56
(ii) Birokratski stroški				2,41	6,28	6,28	6,28
(iii) Ustanovitev podjetja				8,10	8,02	8,15	8,30
(iv) Dodatna plačila / podkupnine / favoriziranje				4,20	3,03	2,99	2,91
(v) Gradbena dovoljenja				7,05	7,17	7,19	8,39
(vi) Stroški davčnih postopkov				7,34	7,61	7,66	7,66

Ukrajina

	1980	1990	2000	2005	2010	2012	2013
Končne ocene (mesto)	Ocena (mesto)	Ocena (mesto)	Ocena (mesto)	Ocena (mesto)	Ocena (mesto)	Ocena (mesto)	Ocena (mesto)
			4,56 (119)	5,81 (124)	5,94 (132)	6,31 (118)	6,20 (128)
	Ocena (podatek)	Ocena (podatek)	Ocena (podatek)	Ocena (podatek)	Ocena (podatek)	Ocena (podatek)	Ocena (podatek)
Področje 1. Obseg (para)države			4,59	6,46	6,62	6,70	6,75
A. Javna poraba	4,65 (24,20)	5,16 (22,44)	3,59 (27,80)	4,38 (25,12)	4,68 (24,10)	5,38 (21,70)	5,59 (21,00)
B. Transferji in subvencije			6,26 (14,24)	3,98 (22,59)	4,28 (21,48)	4,42 (20,98)	4,42 (20,98)
C. Državno lastništvo podjetij in investicije			4,00	10,00 (8,46)	10,00 (7,13)	10,00 (10,91)	10,00 (10,91)
D. Najvišja mejna davčna stopnja			4,50	7,50	7,50	7,00	7,00
(i) Najvišja mejna davčna stopnja dohodnine			5,00 (40)	10,00 (13)	10,00 (15)	10,00 (17)	10,00 (17)
(ii) Najvišja mejna davčna stopnja na plače			4,00 (44)	5,00 (38)	5,00 (40)	4,00 (41)	4,00 (41)
Področje 2. Pravni sistem in lastninske pravice			4,81	5,09	4,79	4,98	4,79
A. Neodvisnost sodstva			3,17	2,56	1,80	2,03	1,69
B. Nepriistranskost sodstva			3,51	3,05	2,27	2,09	2,45
C. Zaščita lastninskih pravic			2,38	3,95	2,78	2,52	2,83
D. Vmešavanje vojske v vladavino prava in politiko			8,33	8,33	8,33	8,33	8,33
E. Poštenost pravnega sistema			6,67	6,67	6,67	6,67	6,67
F. Pravno izvrševanje pogodb			5,28	5,28	5,36	4,95	4,80
G. Regulativni stroški pri prodaji nepremičnin			7,12	7,12	6,51	8,52	8,83
H. Zanesljivost policije			3,96	3,96	3,28	3,05	2,75
I. Poslovni stroški zaradi kriminala			4,93	4,93	6,08	6,66	4,75
Področje 3. Trdnost valute		3,37	2,24	4,88	5,60	6,42	6,47
A. Rast denarne mase			3,17 (34,15)	5,27 (23,66)	6,98 (15,11)	8,91 (5,47)	8,36 (8,21)
B. Standardni odklon inflacije			1,45 (21,38)	6,95 (7,64)	7,29 (6,78)	6,88 (7,80)	7,57 (6,08)
C. Inflacija: zadnje leto		6,73 (16,34)	4,36 (28,20)	7,30 (13,52)	8,12 (9,38)	9,89 (0,56)	9,94 (-0,28)
D. Možnost bančnih računov v tuji valuti		0,00	0,00	0,00	0,00	0,00	0,00
Področje 4. Svoboda mednarodne trgovine			6,31	6,20	6,56	6,70	6,81
A. Carine			7,62	6,75	8,62	8,65	8,82
(i) Prihodki od trgovinskih dajatev (% sektorja trgovine)			9,36 (0,96)	8,87 (1,70)	9,45 (0,82)	9,43 (0,86)	9,43 (0,86)
(ii) Povprečna carinska stopnja			9,36 (0,96)	8,64 (6,80)	9,08 (4,60)	9,10 (4,50)	9,10 (4,50)
(iii) Standardni odklon carinskih stopenj			5,60 (11,00)	2,74 (18,16)	7,33 (6,67)	7,43 (6,44)	7,95 (5,13)
B. Predpisi, ki ovirajo trgovino			5,51	4,84	4,75	5,37	5,55
(i) Necarinske ovire			4,03	4,56	3,91	4,75	5,11
(ii) Usklajevalni stroški uvoza in izvoza			6,99	5,13	5,59	5,98	5,98
C. Menjalni tečaji na črnem trgu	0,00	0,00	7,78	10,00	10,00	10,00	10,00
D. Omejitve pretoka kapitala in oseb	0,00	0,00	4,34	3,22	2,88	2,79	2,86
(i) Tuje lastništvo / investicije			7,13	4,61	4,31	4,06	4,13
(ii) Omejitve kapitala	0,00	0,00	1,54	0,77	0,00	0,00	0,00
(iii) Svoboda tujcev do prihoda			4,30	4,30	4,31	4,31	4,44
Področje 5. Predpisi (regulativa)			4,84	6,42	6,12	6,73	6,16
A. Predpisi na kreditnem trgu		0,00	5,59	9,16	8,09	8,47	6,83
(i) Lastništvo bank		0,00	0,00	8,00	8,00	8,00	8,00
(ii) Posojila zasebnemu sektorju			9,76	9,47	6,26	7,40	2,48
(iii) Omejitve obrestnih mer / negativne realne obrestne mere			7,00	10,00	10,00	10,00	10,00
B. Predpisi na trgu dela			4,51	6,17	6,03	5,84	5,37
(i) Predpisi o zaposlovanju in minimalni plači			1,87	5,60	5,57	5,57	5,57
(ii) Predpisi zaposlovanja in odpuščanja		5,83	6,25	6,34	6,32	5,57	4,88
(iii) Centralizirane kolektivne pogodbe			8,07	7,30	7,01	6,67	6,53
(iv) Regulacija delovnega časa			5,34	8,00	8,00	8,00	6,00
(v) Prepisani stroški pri odpustu delavca			8,79	8,79	9,25	9,25	9,25
(vi) Vojaška obveznost			1,00	1,00	0,00	0,00	0,00
C. Predpisi o poslovanju			4,43	3,95	4,25	5,88	6,28
(i) Administrativne zahteve			6,27	2,58	2,45	2,65	3,12
(ii) Birokratski stroški			4,80	3,80	6,18	6,18	6,18
(iii) Ustanovitev podjetja			2,87	8,20	9,18	9,31	9,32
(iv) Dodatna plačila / podkupnine / favoriziranje			3,79	5,59	2,70	2,87	3,16
(v) Gradbena dovoljenja			3,51	3,51	2,35	8,63	9,86
(vi) Stroški davčnih postopkov			0,00	0,00	2,64	5,63	6,08

Uragvaj

	1980	1990	2000	2005	2010	2012	2013
Končne ocene (mesto)	Ocena (mesto) 6,33 (22)	Ocena (mesto) 6,60 (31)	Ocena (mesto) 7,08 (42)	Ocena (mesto) 7,05 (62)	Ocena (mesto) 7,31 (44)	Ocena (mesto) 7,33 (42)	Ocena (mesto) 7,18 (62)
	Ocena (podatek)	Ocena (podatek)	Ocena (podatek)	Ocena (podatek)	Ocena (podatek)	Ocena (podatek)	Ocena (podatek)
Področje 1. Obseg (para)države	7,82	7,67	6,53	7,25	6,81	7,37	6,93
A. Javna poraba	7,61 (14,11)	6,83 (16,77)	7,40 (14,84)	7,88 (13,19)	6,94 (16,39)	6,91 (16,50)	6,65 (17,40)
B. Transferji in subvencije	7,66 (9,10)	6,87 (12,00)	5,20 (18,10)	6,60 (13,00)	6,29 (14,10)	6,08 (14,90)	6,08 (14,90)
C. Državno lastništvo podjetij in investicije	6,00 (29,00)	7,00 (23,00)	6,00 (25,20)	7,00 (20,41)	6,00 (27,50)	8,00 (18,36)	7,00 (20,10)
D. Najvišja mejna davčna stopnja	10,00	10,00	7,50	7,50	8,00	8,50	8,00
(i) Najvišja mejna davčna stopnja dohodnine	10,00 (0)	10,00 (0)	10,00 (0)	10,00 (0)	9,00 (25)	9,00 (30)	9,00 (30)
(ii) Najvišja mejna davčna stopnja na plače			5,00 (36)	5,00 (36)	7,00 (31)	8,00 (35)	7,00 (39)
Področje 2. Pravni sistem in lastninske pravice	5,61	6,28	6,39	5,57	5,89	5,42	5,47
A. Neodvisnost sodstva				6,55	7,13	7,36	7,69
B. Nepriistranskost sodstva			6,67	5,47	5,26	4,89	4,90
C. Zaščita lastninskih pravic			5,53	6,26	6,75	6,45	6,50
D. Vmešavanje vojske v vladavino prava in politiko			8,33	8,19	6,67	5,83	5,83
E. Poštenost pravnega sistema			5,00	4,17	4,17	4,17	4,17
F. Pravno izvrševanje pogodb				3,88	3,88	3,85	3,85
G. Regulativni stroški pri prodaji nepremičnin				6,42	6,42	6,42	6,45
H. Zanesljivost policije				4,84	6,02	4,89	5,14
I. Poslovni stroški zaradi kriminala				4,35	6,68	4,90	4,69
Področje 3. Trdnost valute	4,18	3,76	8,39	8,18	8,98	9,18	8,95
A. Rast denarne mase	1,45 (42,73)	0,00 (54,79)	8,49 (7,57)	6,89 (15,53)	7,90 (10,51)	9,03 (4,86)	8,14 (9,31)
B. Standardni odklon inflacije	5,28 (11,81)	5,03 (12,43)	6,04 (9,89)	6,76 (8,11)	9,36 (1,60)	9,32 (1,70)	9,39 (1,52)
C. Inflacija: zadnje leto	0,00 (54,76)	0,00 (100,39)	9,05 (4,76)	9,06 (4,70)	8,66 (6,68)	8,38 (8,10)	8,28 (8,58)
D. Možnost bančnih računov v tuji valuti	10,00	10,00	10,00	10,00	10,00	10,00	10,00
Področje 4. Svoboda mednarodne trgovine	8,02	8,65	8,18	7,84	8,14	7,99	7,91
A. Carine	4,07	5,94	7,72	7,73	7,77	7,78	7,78
(i) Prihodki od trgovinskih dajatev (% sektorja trgovine)	4,07 (8,90)	6,27 (5,60)	8,71 (1,93)	8,43 (2,35)	8,65 (2,03)	8,63 (2,06)	8,63 (2,06)
(ii) Povprečna carinska stopnja		3,90 (30,50)	8,71 (1,93)	8,02 (9,90)	7,90 (10,50)	7,90 (10,50)	7,90 (10,50)
(iii) Standardni odklon carinskih stopenj		7,64 (5,90)	6,68 (8,30)	6,74 (8,16)	6,77 (8,09)	6,81 (7,98)	6,81 (7,98)
B. Predpisi, ki ovirajo trgovino			6,25	6,22	6,96	6,81	6,97
(i) Necarinske ovire			6,25	5,73	6,56	5,80	5,91
(ii) Usklajevalni stroški uvoza in izvoza				6,72	7,37	7,82	8,03
C. Menjalni tečajji na črnem trgu	10,00	10,00	10,00	10,00	10,00	10,00	10,00
D. Omejitve pretoka kapitala in oseb	10,00	10,00	8,74	7,40	7,82	7,38	6,90
(i) Tuje lastništvo / investicije			9,02	6,74	8,02	7,48	7,14
(ii) Omejitve kapitala	10,00	10,00	8,46	8,46	8,46	7,69	7,69
(iii) Svoboda tujcev do prihoda				7,00	6,97	6,97	5,87
Področje 5. Predpisi (regulativa)	6,00	6,63	5,91	6,43	6,74	6,68	6,62
A. Predpisi na kreditnem trgu	5,50	7,67	5,75	6,71	8,14	7,94	7,86
(i) Lastništvo bank	5,00	5,00	5,00	2,00	5,00	5,00	5,00
(ii) Posojila zasebnemu sektorju		10,00	7,25	9,13	9,43	8,81	8,58
(iii) Omejitve obrestnih mer / negativne realne obrestne mere	6,00	8,00	5,00	9,00	10,00	10,00	10,00
B. Predpisi na trgu dela			5,89	6,43	5,78	5,76	5,61
(i) Predpisi o zaposlovanju in minimalni plači			2,56	6,70	6,67	6,67	5,57
(ii) Predpisi zaposlovanja in odpuščanja			4,12	3,29	3,28	3,13	3,21
(iii) Centralizirane kolektivne pogodbe			6,90	3,47	2,14	2,13	2,28
(iv) Regulacija delovnega časa				8,00	8,00	8,00	8,00
(v) Prepisani stroški pri odpustu delavca				7,13	4,61	4,61	4,61
(vi) Vojaška obveznost	10,00	10,00	10,00	10,00	10,00	10,00	10,00
C. Predpisi o poslovanju			6,09	6,16	6,29	6,34	6,39
(i) Administrativne zahteve			6,75	3,50	3,52	3,86	3,97
(ii) Birokratski stroški			6,48	4,96	4,31	4,31	4,31
(iii) Ustanovitev podjetja			5,00	7,56	9,51	9,55	9,55
(iv) Dodatna plačila / podkupnine / favoriziranje			6,11	7,49	7,20	7,13	7,22
(v) Gradbena dovoljenja				6,85	6,97	6,66	6,82
(vi) Stroški davčnih postopkov				6,59	6,23	6,53	6,50

Venezuela

	1980	1990	2000	2005	2010	2012	2013
Končne ocene (mesto)	Ocena (mesto) 6,72 (14)	Ocena (mesto) 5,55 (56)	Ocena (mesto) 5,83 (94)	Ocena (mesto) 4,73 (137)	Ocena (mesto) 4,01 (153)	Ocena (mesto) 3,88 (153)	Ocena (mesto) 3,23 (157)
	Ocena (podatek)	Ocena (podatek)	Ocena (podatek)	Ocena (podatek)	Ocena (podatek)	Ocena (podatek)	Ocena (podatek)
Področje 1. Obseg (para)države	6,29	5,95	5,95	4,91	4,96	4,88	4,71
A. Javna poraba	6,56 (17,68)	8,25 (11,95)	6,06 (19,39)	6,36 (18,37)	7,06 (16,00)	6,74 (17,10)	7,06 (15,99)
B. Transferji in subvencije	9,59 (2,00)	8,56 (5,80)	7,74 (8,79)	5,77 (16,01)	5,77 (16,01)	5,77 (16,01)	5,77 (16,01)
C. Državno lastništvo podjetij in investicije	2,00 (45,60)	0,00 (65,20)	2,00 (42,36)	2,00 (42,36)	0,00 (60,59)	0,00 (60,59)	0,00 (60,59)
D. Najvišja mejna davčna stopnja	7,00	7,00	8,00	5,50	7,00	7,00	6,00
(i) Najvišja mejna davčna stopnja dohodnine	7,00 (45)	7,00 (45)	8,00 (35)	7,00 (34)	8,00 (34)	8,00 (34)	7,00 (34)
(ii) Najvišja mejna davčna stopnja na plače		7,00 (45)	8,00 (35)	4,00 (49)	6,00 (41)	6,00 (41)	5,00 (41)
Področje 2. Pravni sistem in lastninske pravice	6,22	5,70	3,75	2,77	2,48	2,20	2,03
A. Neodvisnost sodstva			1,67	0,31	1,08	0,19	0,19
B. Nepristranskost sodstva			3,67	0,93	1,24	1,06	0,64
C. Zaščita lastninskih pravic			3,40	2,27	1,25	1,02	0,87
D. Vmešavanje vojske v vladavino prava in politiko			3,33	0,83	0,83	0,83	0,83
E. Poštenost pravnega sistema			6,67	5,00	1,67	1,67	1,67
F. Pravno izvrševanje pogodb				3,97	3,97	3,21	3,21
G. Regulativni stroški pri prodaji nepremičnin				8,42	8,46	8,46	8,20
H. Zanesljivost policije				1,82	1,99	1,53	1,21
I. Poslovni stroški zaradi kriminala				1,36	1,81	1,87	1,48
Področje 3. Trdnost valute	7,40	4,74	5,56	5,10	4,72	4,73	2,74
A. Rast denarne mase	7,79 (11,04)	7,28 (13,58)	5,48 (22,60)	3,12 (34,40)	5,90 (20,49)	4,16 (29,22)	2,77 (36,16)
B. Standardni odklon inflacije	7,02 (7,44)	0,00 (30,17)	0,00 (39,24)	5,49 (11,29)	3,81 (15,48)	3,96 (15,10)	1,31 (21,73)
C. Inflacija: zadnje leto	4,80 (26,02)	1,66 (41,71)	6,76 (16,21)	6,81 (15,95)	4,19 (29,06)	5,79 (21,07)	1,87 (40,64)
D. Možnost bančnih računov v tuji valuti	10,00	10,00	10,00	5,00	5,00	5,00	5,00
Področje 4. Svoboda mednarodne trgovine	8,67	6,41	7,86	5,61	3,47	3,25	3,17
A. Carine	8,00	4,22	7,61	7,64	7,80	7,53	7,51
(i) Prihodki od trgovinskih dajatev (% sektorja trgovine)	8,00 (3,00)	8,53 (2,20)	7,89 (3,16)	8,45 (2,33)	8,45 (2,33)	8,45 (2,33)	8,45 (2,33)
(ii) Povprečna carinska stopnja		3,88 (30,60)	7,89 (3,16)	7,44 (12,80)	7,50 (12,50)	7,34 (13,30)	7,34 (13,30)
(iii) Standardni odklon carinskih stopenj		0,24 (24,40)	7,64 (5,90)	7,04 (7,41)	7,45 (6,38)	6,81 (7,98)	6,75 (8,11)
B. Predpisi, ki ovirajo trgovino			5,68	4,04	2,59	2,19	2,38
(i) Necarinske ovire			4,87	4,78	3,56	3,90	4,28
(ii) Usklajevalni stroški uvoza in izvoza			6,49	3,30	1,62	0,47	0,47
C. Menjalni tečaji na črnem trgu	10,00	10,00	10,00	5,13	0,00	0,00	0,00
D. Omejitve pretoka kapitala in oseb	8,00	5,00	8,15	5,64	3,49	3,28	2,81
(i) Tuje lastništvo / investicije			9,37	5,03	3,18	2,56	2,21
(ii) Omejitve kapitala	8,00	5,00	6,92	5,38	0,77	0,77	0,77
(iii) Svoboda tujcev do prihoda				6,50	6,53	6,53	5,45
Področje 5. Predpisi (regulativa)	5,04	4,93	6,05	5,27	4,40	4,36	3,52
A. Predpisi na kreditnem trgu	6,09	6,00	8,55	9,33	5,93	6,15	4,76
(i) Lastništvo bank	5,00	8,00	8,00	8,00	5,00	5,00	5,00
(ii) Posojila zasebnemu sektorju	9,26	10,00	9,64	10,00	7,79	3,44	4,29
(iii) Omejitve obrestnih mer / negativne realne obrestne mere	4,00	0,00	8,00	10,00	5,00	10,00	5,00
B. Predpisi na trgu dela		3,87	4,03	3,06	3,61	3,35	2,29
(i) Predpisi o zaposlovanju in minimalni plači			4,07	3,30	3,33	3,33	2,23
(ii) Predpisi zaposlovanja in odpuščanja		4,36	4,55	1,69	2,16	1,13	0,68
(iii) Centralizirane kolektivne pogodbe	7,24	7,24	5,83	4,29	4,55	4,27	4,53
(iv) Regulacija delovnega časa			5,68	6,00	8,00	8,00	4,00
(v) Prepisani stroški pri odpustu delavca							
(vi) Vojaška obveznost	0,00	0,00	0,00	0,00	0,00	0,00	0,00
C. Predpisi o poslovanju			5,57	3,43	3,67	3,59	3,49
(i) Administrativne zahteve			6,42	1,39	1,97	1,41	1,00
(ii) Birokratski stroški			6,15	3,73	5,66	5,66	5,66
(iii) Ustanovitev podjetja			4,68	6,40	6,39	6,29	6,14
(iv) Dodatna plačila / podkupnine / favoriziranje			5,02	4,44	2,98	2,26	2,05
(v) Gradbena dovoljenja				4,30	4,71	4,82	5,00
(vi) Stroški davčnih postopkov				0,32	0,32	1,12	1,12

Vietnam

	1980	1990	2000	2005	2010	2012	2013
Končne ocene (mesto)	Ocena (mesto)	Ocena (mesto)	Ocena (mesto)	Ocena (mesto)	Ocena (mesto)	Ocena (mesto)	Ocena (mesto)
				6,19 (102)	6,35 (113)	6,42 (112)	6,46 (109)
	Ocena (podatek)	Ocena (podatek)	Ocena (podatek)	Ocena (podatek)	Ocena (podatek)	Ocena (podatek)	Ocena (podatek)
Področje 1. Obseg (para)države				6,58	7,04	7,65	7,62
A. Javna poraba				9,17 (8,83)	9,08 (9,14)	9,29 (8,40)	9,24 (8,60)
B. Transferji in subvencije							
C. Državno lastništvo podjetij in investicije							
D. Najvišja mejna davčna stopnja				4,00	5,00	6,00	6,00
(i) Najvišja mejna davčna stopnja dohodnine				5,00 (40)	5,00 (36)	7,00 (35)	7,00 (35)
(ii) Najvišja mejna davčna stopnja na plače				3,00 (52)	5,00 (36)	5,00 (36)	5,00 (36)
Področje 2. Pravni sistem in lastninske pravice				5,86	5,88	5,44	5,40
A. Neodvisnost sodstva				4,13	4,33	3,94	4,00
B. Nepriustranskost sodstva				4,60	4,39	3,94	3,89
C. Zaščita lastninskih pravic				5,72	4,52	4,18	4,34
D. Vmešavanje vojske v vladavino prava in politiko				5,00	5,00	5,00	5,00
E. Poštenost pravnega sistema				6,67	6,67	6,67	6,67
F. Pravno izvrševanje pogodb				6,36	6,51	5,69	5,69
G. Regulativni stroški pri prodaji nepremičnin				8,34	8,73	8,73	8,73
H. Zanesljivost policije				5,88	6,96	4,60	4,45
I. Poslovni stroški zaradi kriminala				6,00	5,85	6,27	5,86
Področje 3. Trdnost valute				6,30	5,93	5,97	6,24
A. Rast denarne mase				7,95 (10,27)	8,02 (9,92)	8,41 (7,96)	8,83 (5,87)
B. Standardni odklon inflacije				8,90 (2,76)	7,46 (6,35)	7,29 (6,77)	7,46 (6,35)
C. Inflacija: zadnje leto				8,35 (8,27)	8,23 (8,86)	8,18 (9,09)	8,68 (6,59)
D. Možnost bančnih računov v tuji valuti				0,00	0,00	0,00	0,00
Področje 4. Svoboda mednarodne trgovine				5,84	6,28	6,41	6,46
A. Carine				5,80	7,14	7,22	7,23
(i) Prihodki od trgovinskih dajatev (% sektorja trgovine)				8,16 (2,76)	8,16 (2,76)	8,16 (2,76)	8,16 (2,76)
(ii) Povprečna carinska stopnja				7,36 (13,20)	8,04 (9,80)	8,10 (9,50)	8,10 (9,50)
(iii) Standardni odklon carinskih stopenj				1,87 (20,33)	5,22 (11,96)	5,40 (11,50)	5,44 (11,40)
B. Predpisi, ki ovirajo trgovino				5,53	5,77	6,06	6,26
(i) Necarinske ovire				4,35	4,54	5,02	5,43
(ii) Usklajevalni stroški uvoza in izvoza				6,72	7,01	7,09	7,09
C. Menjalni tečajji na črnem trgu				10,00	10,00	10,00	10,00
D. Omejitve pretoka kapitala in oseb				2,05	2,22	2,37	2,35
(i) Tuje lastništvo / investicije				5,54	5,35	5,79	5,70
(ii) Omejitve kapitala				0,00	0,77	0,77	0,77
(iii) Svoboda tujcev do prihoda				0,60	0,55	0,55	0,59
Področje 5. Predpisi (regulativa)				6,39	6,64	6,63	6,58
A. Predpisi na kreditnem trgu				9,54	9,63	9,15	9,14
(i) Lastništvo bank							
(ii) Posojila zasebnemu sektorju				9,09	9,26	8,29	8,29
(iii) Omejitve obrestnih mer / negativne realne obrestne mere				10,00	10,00	10,00	10,00
B. Predpisi na trgu dela				5,38	5,50	5,52	5,34
(i) Predpisi o zaposlovanju in minimalni plači				10,00	7,23	8,90	7,77
(ii) Predpisi zaposlovanja in odpuščanja				5,41	5,44	4,83	4,86
(iii) Centralizirane kolektivne pogodbe				6,24	7,79	6,90	6,90
(iv) Regulacija delovnega časa				8,70	10,00	10,00	10,00
(v) Prepisani stroški pri odpustu delavca				1,93	2,52	2,52	2,52
(vi) Vojaška obveznost				0,00	0,00	0,00	0,00
C. Predpisi o poslovanju				4,25	4,79	5,21	5,26
(i) Administrativne zahteve				2,30	2,85	3,43	3,47
(ii) Birokratski stroški				3,98	6,31	6,31	6,31
(iii) Ustanovitev podjetja				8,14	8,48	8,83	8,86
(iv) Dodatna plačila / podkupnine / favoriziranje				4,05	3,63	3,51	3,63
(v) Gradbena dovoljenja				7,00	7,46	8,96	9,06
(vi) Stroški davčnih postopkov				0,00	0,00	0,23	0,23

Vzhodni Timor

	1980	1990	2000	2005	2010	2012	2013
	Ocena (mesto)	Ocena (mesto)	Ocena (mesto)	Ocena (mesto)	Ocena (mesto)	Ocena (mesto)	Ocena (mesto)
Končne ocene (mesto)					5,44 (144)	6,31 (118)	6,27 (127)
	Ocena (podatek)	Ocena (podatek)	Ocena (podatek)	Ocena (podatek)	Ocena (podatek)	Ocena (podatek)	Ocena (podatek)
Področje 1. Obseg (para)države					2,29	4,20	4,20
A. Javna poraba					0,00 (58,90)	0,00 (59,43)	0,00 (57,04)
B. Transferji in subvencije					6,86 (12,01)	6,81 (12,22)	6,81 (12,22)
C. Državno lastništvo podjetij in investicije					0,00 (79,90)	0,00 (83,50)	0,00 (83,50)
D. Najvišja mejna davčna stopnja						10,00	10,00
(i) Najvišja mejna davčna stopnja dohodnine						10,00 (10)	10,00 (10)
(ii) Najvišja mejna davčna stopnja na plače						10,00 (10)	10,00 (10)
Področje 2. Pravni sistem in lastninske pravice					3,13	3,78	3,48
A. Neodvisnost sodstva					3,88	3,99	3,85
B. Nepriustranskost sodstva					3,35	3,92	3,22
C. Zaščita lastninskih pravic					2,92	3,03	3,00
D. Vmešavanje vojske v vladavino prava in politiko					5,00	5,60	5,30
E. Poštenost pravnega sistema							
F. Pravno izvrševanje pogodb					0,00	0,00	0,00
G. Regulativni stroški pri prodaji nepremičnin					0,00		
H. Zanesljivost policije					4,33	4,53	4,29
I. Poslovni stroški zaradi kriminala					5,58	5,36	4,73
Področje 3. Trdnost valute					8,74	8,98	8,74
A. Rast denarne mase					7,66 (11,70)	9,11 (4,45)	9,24 (3,80)
B. Standardni odklon inflacije					8,67 (3,33)	9,16 (2,11)	7,93 (5,17)
C. Inflacija: zadnje leto					8,65 (6,77)	7,64 (11,80)	7,77 (11,16)
D. Možnost bančnih računov v tuji valuti					10,00	10,00	10,00
Področje 4. Svoboda mednarodne trgovine						7,06	7,39
A. Carine						9,28	9,75
(i) Prihodki od trgovinskih dajatev (% sektorja trgovine)							
(ii) Povprečna carinska stopnja						9,50 (2,50)	9,50 (2,50)
(iii) Standardni odklon carinskih stopenj						9,06 (2,35)	10,00 (0,00)
B. Predpisi, ki ovirajo trgovino					5,99	5,28	5,77
(i) Necarinske ovire					5,53	4,36	5,34
(ii) Usklajevalni stroški uvoza in izvoza					6,44	6,19	6,19
C. Menjalni tečaji na črnem trgu							
D. Omejitve pretoka kapitala in oseb					6,73	6,61	6,67
(i) Tuje lastništvo / investicije					5,12	4,89	4,88
(ii) Omejitve kapitala					8,33	8,33	8,46
(iii) Svoboda tujcev do prihoda							
Področje 5. Predpisi (regulativa)					7,59	7,55	7,51
A. Predpisi na kreditnem trgu					9,50	9,50	9,50
(i) Lastništvo bank							
(ii) Posojila zasebnemu sektorju					10,00	10,00	10,00
(iii) Omejitve obrestnih mer / negativne realne obrestne mere					9,00	9,00	9,00
B. Predpisi na trgu dela					7,71	7,36	6,86
(i) Predpisi o zaposlovanju in minimalni plači					6,67	3,33	3,33
(ii) Predpisi zaposlovanja in odpuščanja					4,01	5,03	4,02
(iii) Centralizirane kolektivne pogodbe					5,57	5,78	5,79
(iv) Regulacija delovnega časa					10,00	10,00	8,00
(v) Prepisani stroški pri odpustu delavca					10,00	10,00	10,00
(vi) Vojaška obveznost					10,00	10,00	10,00
C. Predpisi o poslovanju					5,57	5,79	6,19
(i) Administrativne zahteve					3,56	4,06	3,50
(ii) Birokratski stroški					6,54	6,54	6,54
(iii) Ustanovitev podjetja					5,91	6,51	9,26
(iv) Dodatna plačila / podkupnine / favoriziranje					3,53	3,72	3,38
(v) Gradbena dovoljenja					6,99	7,01	7,54
(vi) Stroški davčnih postopkov					6,91	6,91	6,91

Zambija

	1980	1990	2000	2005	2010	2012	2013
Končne ocene (mesto)	Ocena (mesto) 4,73 (69)	Ocena (mesto) 3,10 (109)	Ocena (mesto) 6,84 (50)	Ocena (mesto) 6,81 (73)	Ocena (mesto) 7,21 (56)	Ocena (mesto) 7,13 (66)	Ocena (mesto) 6,97 (79)
	Ocena (podatek)	Ocena (podatek)	Ocena (podatek)	Ocena (podatek)	Ocena (podatek)	Ocena (podatek)	Ocena (podatek)
Področje 1. Obseg (para)države	2,56	3,97	6,63	7,56	7,58	6,93	6,43
A. Javna poraba	2,47 (31,60)	4,96 (23,14)	8,53 (11,00)	8,24 (11,98)	4,41 (25,00)	4,74 (23,90)	4,74 (23,90)
B. Transferji in subvencije	7,77 (8,70)	8,91 (4,50)	10,00 (0,00)	10,00 (0,40)	9,91 (0,83)	10,00 (0,12)	10,00 (0,12)
C. Državno lastništvo podjetij in investicije	0,00 (77,10)	2,00 (46,20)	0,00 (62,60)	4,00 (31,00)	8,00 (15,35)	4,00 (31,44)	4,00 (31,44)
D. Najvišja mejna davčna stopnja	0,00	0,00	8,00	8,00	8,00	9,00	7,00
(i) Najvišja mejna davčna stopnja dohodnine	0,00 (70)	0,00 (75)	8,00 (30)	8,00 (30)	8,00 (30)	9,00 (35)	7,00 (35)
(ii) Najvišja mejna davčna stopnja na plače							7,00 (35)
Področje 2. Pravni sistem in lastninske pravice	6,09	3,70	5,85	5,24	5,70	5,79	5,51
A. Neodvisnost sodstva			6,18	2,86	4,12	4,58	4,52
B. Nepriistranskost sodstva			4,86	5,00	4,98	5,13	4,78
C. Zaščita lastninskih pravic			3,23	6,05	5,23	6,09	6,02
D. Vmešavanje vojske v vladavino prava in politiko			8,33	8,33	8,33	8,33	8,33
E. Poštenost pravnega sistema			6,67	6,67	6,67	6,67	6,67
F. Pravno izvrševanje pogodb			4,56	4,56	4,56	3,51	3,51
G. Regulativni stroški pri prodaji nepremičnin			5,52	6,52	6,52	6,32	4,68
H. Zanesljivost policije			4,95	5,03	5,03	5,35	5,07
I. Poslovni stroški zaradi kriminala				3,26	5,84	6,09	5,98
Področje 3. Trdnost valute	6,26	0,59	7,15	8,11	8,87	8,97	8,77
A. Rast denarne mase	9,21 (3,95)	1,92 (40,40)	5,45 (22,73)	6,97 (15,14)	7,69 (11,56)	8,35 (8,25)	7,95 (10,26)
B. Standardni odklon inflacije	8,18 (4,55)	0,43 (23,92)	8,35 (4,11)	9,13 (2,17)	9,47 (1,32)	8,85 (2,88)	8,52 (3,69)
C. Inflacija: zadnje leto	7,65 (11,76)	0,00 (106,39)	4,79 (26,03)	6,34 (18,32)	8,30 (8,50)	8,68 (6,58)	8,60 (6,98)
D. Možnost bančnih računov v tuji valuti	0,00	0,00	10,00	10,00	10,00	10,00	10,00
Področje 4. Svoboda mednarodne trgovine	3,47	2,61	8,48	6,86	7,16	6,99	7,44
A. Carine	8,40	5,84	6,22	6,97	7,27	6,88	6,86
(i) Prihodki od trgovinskih dajatev (% sektorja trgovine)	8,40 (2,40)	6,80 (4,80)	5,11 (7,33)	7,82 (3,27)	8,67 (1,99)	7,50 (3,75)	7,50 (3,75)
(ii) Povprečna carinska stopnja		4,88 (25,60)	5,11 (7,33)	7,08 (14,60)	7,32 (13,40)	7,28 (13,60)	7,36 (13,20)
(iii) Standardni odklon carinskih stopenj			6,48 (8,80)	6,00 (10,01)	5,82 (10,45)	5,87 (10,34)	5,72 (10,69)
B. Predpisi, ki ovirajo trgovino				3,40	4,60	4,49	4,19
(i) Nekarinske ovire				5,07	6,22	5,57	5,79
(ii) Usklajevalni stroški uvoza in izvoza				1,72	2,98	3,42	2,58
C. Menjalni tečaji na črnem trgu	0,00	0,00	10,00	10,00	10,00	10,00	10,00
D. Omejitve pretoka kapitala in oseb	2,00	2,00	9,23	7,06	6,77	6,59	8,73
(i) Tuje lastništvo / investicije				8,25	7,44	6,88	6,96
(ii) Omejitve kapitala	2,00	2,00	9,23	9,23	9,23	9,23	9,23
(iii) Svoboda tujcev do prihoda				3,70	3,65	3,65	10,00
Področje 5. Predpisi (regulativa)	5,26	4,63	6,07	6,29	6,73	6,98	6,69
A. Predpisi na kreditnem trgu	4,04	2,39	6,21	6,07	7,87	7,69	7,21
(i) Lastništvo bank	2,00	2,00	5,00	5,00	5,00	5,00	5,00
(ii) Posojila zasebnemu sektorju	6,13	5,18	5,62	5,22	9,62	8,08	6,64
(iii) Omejitve obrestnih mer / negativne realne obrestne mere	4,00	0,00	8,00	8,00	9,00	10,00	10,00
B. Predpisi na trgu dela				6,92	6,34	6,39	6,23
(i) Predpisi o zaposlovanju in minimalni plači				10,00	7,77	7,77	6,67
(ii) Predpisi zaposlovanja in odpuščenja				8,16	5,75	6,02	5,91
(iii) Centralizirane kolektivne pogodbe				8,68	6,52	6,57	6,83
(iv) Regulacija delovnega časa				4,70	8,00	8,00	8,00
(v) Prepisani stroški pri odpustu delavca				0,00	0,00	0,00	0,00
(vi) Vojaška obveznost	10,00	10,00	10,00	10,00	10,00	10,00	10,00
C. Predpisi o poslovanju				5,86	5,98	6,85	6,62
(i) Administrativne zahteve				5,31	4,66	5,53	4,84
(ii) Birokratski stroški				5,53	5,42	5,42	5,42
(iii) Ustanovitev podjetja				8,56	9,14	9,51	9,46
(iv) Dodatna plačila / podkupnine / favoriziranje				2,90	4,09	4,17	4,44
(v) Gradbena dovoljenja				4,35	4,08	8,54	7,52
(vi) Stroški davčnih postopkov				8,52	8,52	7,95	8,02

Združene države Amerika

	1980	1990	2000	2005	2010	2012	2013
Končne ocene (mesto)	8,07 (2)	8,43 (3)	8,65 (2)	8,22 (6)	7,76 (12)	7,81 (13)	7,73 (16)
	Ocena (podatek)	Ocena (podatek)	Ocena (podatek)	Ocena (podatek)	Ocena (podatek)	Ocena (podatek)	Ocena (podatek)
Področje 1. Obseg (para)države	5,17	6,71	7,03	7,13	6,39	6,96	6,61
A. Javna poraba	5,53 (21,21)	5,66 (20,76)	6,59 (17,60)	6,34 (18,43)	5,85 (20,10)	6,29 (18,60)	6,41 (18,20)
B. Transferji in subvencije	7,17 (10,90)	6,68 (12,70)	6,54 (13,19)	6,69 (12,66)	5,69 (16,31)	6,03 (15,06)	6,03 (15,06)
C. Državno lastništvo podjetij in investicije	8,00 (17,71)	8,00 (18,28)	8,00 (15,59)	8,00 (16,25)	7,00 (22,67)	8,00 (19,26)	8,00 (17,69)
D. Najvišja mejna davčna stopnja	0,00	6,50	7,00	7,50	7,00	7,50	6,00
(i) Najvišja mejna davčna stopnja dohodnine	0,00 (70-75)	7,00 (33-42)	7,00 (40-46)	8,00 (35-42)	7,00 (35-41)	8,00 (35-42)	7,00 (40-47)
(ii) Najvišja mejna davčna stopnja na plače		6,00 (36-45)	7,00 (42-49)	7,00 (37-44)	7,00 (37-44)	7,00 (37-44)	5,00 (43-50)
Področje 2. Pravni sistem in lastninske pravice	8,35	8,35	9,23	7,54	7,14	7,02	6,97
A. Neodvisnost sodstva			8,02	6,60	6,57	6,74	6,84
B. Nepristranskost sodstva			9,02	6,80	5,63	5,88	6,09
C. Zaščita lastninskih pravic			9,10	8,05	6,76	6,95	7,25
D. Vmešavanje vojske v vladavino prava in politiko			10,00	6,67	6,67	6,67	6,67
E. Poštenost pravnega sistema			10,00	8,33	8,33	8,33	8,33
F. Pravno izvrševanje pogodb				7,33	7,33	6,56	5,45
G. Regulativni stroški pri prodaji nepremičnin				9,61	9,51	8,66	8,92
H. Zanesljivost policije				7,82	7,60	7,80	7,89
I. Poslovni stroški zaradi kriminala				6,66	5,89	5,57	5,33
Področje 3. Trdnost valute	9,22	9,68	9,78	9,76	9,68	9,32	9,42
A. Rast denarne mase	9,25 (3,75)	9,86 (-0,72)	9,94 (-0,28)	9,92 (-0,41)	9,46 (2,69)	7,95 (10,23)	8,18 (9,12)
B. Standardni odklon inflacije	9,54 (1,15)	9,71 (0,72)	9,84 (0,40)	9,79 (0,52)	9,58 (1,05)	9,75 (0,62)	9,80 (0,51)
C. Inflacija: zadnje leto	8,10 (9,51)	9,13 (4,34)	9,32 (3,38)	9,32 (3,39)	9,67 (1,64)	9,59 (2,07)	9,71 (1,46)
D. Možnost bančnih računov v tuji valuti	10,00	10,00	10,00	10,00	10,00	10,00	10,00
Področje 4. Svoboda mednarodne trgovine	8,97	8,74	8,78	8,06	7,72	7,70	7,36
A. Carine	8,90	8,23	8,12	8,38	8,43	8,44	8,41
(i) Prihodki od trgovinskih dajatev (% sektorja trgovine)	9,27 (1,10)	9,00 (1,50)	9,44 (0,84)	9,49 (0,76)	9,55 (0,68)	9,55 (0,68)	9,53 (0,70)
(ii) Povprečna carinska stopnja	8,54 (7,30)	8,76 (6,20)	9,44 (0,84)	9,36 (3,20)	9,30 (3,50)	9,32 (3,40)	9,32 (3,40)
(iii) Standardni odklon carinskih stopenj		6,92 (7,70)	5,72 (10,70)	6,28 (9,31)	6,43 (8,93)	6,45 (8,87)	6,38 (9,04)
B. Predpisi, ki ovirajo trgovino			8,81	8,03	7,66	7,56	7,47
(i) Nekarinske ovire			8,12	6,72	5,97	5,77	5,61
(ii) Usklajevalni stroški uvoza in izvoza			9,50	9,35	9,35	9,35	9,32
C. Menjalni tečaji na črnem trgu	10,00	10,00	10,00	10,00	10,00	10,00	10,00
D. Omejitve pretoka kapitala in oseb	8,00	8,00	8,21	5,84	4,80	4,80	3,58
(i) Tuje lastništvo / investicije			9,49	7,28	6,46	6,46	6,46
(ii) Omejitve kapitala	8,00	8,00	6,92	6,15	3,85	3,85	3,85
(iii) Svoboda tujcev do prihoda				4,10	4,09	4,09	0,42
Področje 5. Predpisi (regulativa)	8,63	8,66	8,43	8,61	7,88	8,06	8,27
A. Predpisi na kreditnem trgu	9,52	9,64	9,81	9,43	7,88	8,49	9,06
(i) Lastništvo bank	10,00	10,00	10,00	10,00	10,00	10,00	10,00
(ii) Posojila zasebnemu sektorju	8,55	8,93	9,43	8,30	3,63	5,47	7,17
(iii) Omejitve obrestnih mer / negativne realne obrestne mere	10,00	10,00	10,00	10,00	10,00	10,00	10,00
B. Predpisi na trgu dela	7,74	7,68	7,17	9,14	9,06	9,01	9,03
(i) Predpisi o zaposlovanju in minimalni plači			3,82	10,00	10,00	10,00	10,00
(ii) Predpisi zaposlovanja in odpuščanja		7,15	6,65	7,01	6,84	6,53	6,43
(iii) Centralizirane kolektivne pogodbe	7,59	7,59	8,35	7,83	7,49	7,53	7,73
(iv) Regulacija delovnega časa	5,63	5,98	7,01	10,00	10,00	10,00	10,00
(v) Prepisani stroški pri odpustu delavca				10,00	10,00	10,00	10,00
(vi) Vojaška obveznost	10,00	10,00	10,00	10,00	10,00	10,00	10,00
C. Predpisi o poslovanju			8,32	7,26	6,71	6,67	6,72
(i) Administrativne zahteve			7,92	4,29	4,03	4,00	3,99
(ii) Birokratski stroški			8,15	5,93	2,59	2,59	2,59
(iii) Ustanovitev podjetja			8,40	9,80	9,79	9,82	9,81
(iv) Dodatna plačila / podkupnine / favoriziranje			8,82	7,23	5,99	6,19	6,24
(v) Gradbena dovoljenja				9,98	9,98	9,41	9,64
(vi) Stroški davčnih postopkov				6,36	7,90	8,04	8,04

Združeni arabski emirati

	1980	1990	2000	2005	2010	2012	2013
Končne ocene (mesto)	Ocena (mesto) 6,09 (28)	Ocena (mesto) 7,46 (14)	Ocena (mesto) 7,28 (39)	Ocena (mesto) 7,71 (20)	Ocena (mesto) 7,91 (8)	Ocena (mesto) 8,10 (5)	Ocena (mesto) 8,15 (5)
	Ocena (podatek)	Ocena (podatek)	Ocena (podatek)	Ocena (podatek)	Ocena (podatek)	Ocena (podatek)	Ocena (podatek)
Področje 1. Obseg (para)države	5,19	7,43	6,11	8,09	7,94	7,79	7,80
A. Javna poraba	0,37 (38,73)	2,91 (30,10)	4,71 (23,97)	8,66 (10,54)	8,06 (12,58)	8,18 (12,20)	8,21 (12,08)
B. Transferji in subvencije		9,81 (1,20)	9,71 (1,55)	9,71 (1,55)	9,71 (1,55)	8,98 (4,24)	8,98 (4,24)
C. Državno lastništvo podjetij in investicije		7,00 (21,40)	0,00 (56,90)	4,00 (38,18)	4,00 (36,28)	4,00 (34,73)	4,00 (34,73)
D. Najvišja mejna davčna stopnja	10,00	10,00	10,00	10,00	10,00	10,00	10,00
(i) Najvišja mejna davčna stopnja dohodnine	10,00 (0)	10,00	10,00 (0)	10,00 (0)	10,00 (0)	10,00 (0)	10,00 (0)
(ii) Najvišja mejna davčna stopnja na plače				10,00 (16)	10,00 (16)	10,00 (16)	10,00 (16)
Področje 2. Pravni sistem in lastninske pravice	2,06	5,79	7,52	7,27	7,27	7,65	7,75
A. Neodvisnost sodstva				6,30	6,80	7,45	7,68
B. Nepriistranskost sodstva			7,55	6,35	5,66	6,39	6,57
C. Zaščita lastninskih pravic				6,82	6,35	7,31	7,43
D. Vmešavanje vojske v vladavino prava in politiko			8,33	8,33	8,33	8,33	8,33
E. Poštenost pravnega sistema			6,67	6,67	6,67	6,67	6,67
F. Pravno izvrševanje pogodb				4,83	4,83	5,33	5,33
G. Regulativni stroški pri prodaji nepremičnin				9,30	9,30	9,76	9,90
H. Zanesljivost policije				8,23	8,55	8,42	8,65
I. Poslovni stroški zaradi kriminala				8,63	8,98	9,22	9,20
Področje 3. Trdnost valute	7,93	9,44	7,75	7,60	8,32	8,64	8,64
A. Rast denarne mase	5,46 (22,70)	9,27 (3,66)	8,87 (5,66)	6,65 (16,75)	8,21 (8,95)	9,46 (2,71)	8,70 (6,52)
B. Standardni odklon inflacije	8,08 (4,79)	9,32 (1,69)	6,49 (8,78)	6,62 (8,45)	5,23 (11,92)	5,22 (11,95)	6,06 (9,84)
C. Inflacija: zadnje leto	8,18 (9,10)	9,18 (4,10)	5,63 (21,83)	7,14 (14,29)	9,82 (0,88)	9,87 (0,66)	9,78 (1,10)
D. Možnost bančnih računov v tuji valuti	10,00	10,00	10,00	10,00	10,00	10,00	10,00
Področje 4. Svoboda mednarodne trgovine	10,00	8,33	8,58	8,10	8,10	8,20	8,26
A. Carine	10,00	10,00	9,60	8,87	8,67	8,82	8,81
(i) Prihodki od trgovinskih dajatev (% sektorja trgovine)	10,00 (0,00)	10,00 (0,00)	10,00 (0,00)	10,00 (0,00)	10,00 (0,00)	10,00 (0,00)	10,00 (0,00)
(ii) Povprečna carinska stopnja			10,00 (0,00)	9,04 (4,80)	9,02 (4,90)	9,06 (4,70)	9,06 (4,70)
(iii) Standardni odklon carinskih stopenj				7,56 (6,10)	7,00 (7,50)	7,39 (6,53)	7,37 (6,58)
B. Predpisi, ki ovirajo trgovino				8,11	8,40	8,35	8,33
(i) Necarinske ovire				7,62	7,65	7,55	7,52
(ii) Usklajevalni stroški uvoza in izvoza				8,60	9,14	9,14	9,14
C. Menjalni tečaji na črnem trgu	10,00	10,00	10,00	10,00	10,00	10,00	10,00
D. Omejitve pretoka kapitala in oseb	10,00	5,00	6,15	5,42	5,31	5,63	5,89
(i) Tuje lastništvo / investicije				6,69	6,68	7,63	7,81
(ii) Omejitve kapitala	10,00	5,00	6,15	6,15	5,83	5,83	5,83
(iii) Svoboda tujcev do prihoda				3,40	3,43	3,43	4,02
Področje 5. Predpisi (regulativa)	5,28	6,33	6,45	7,46	7,93	8,23	8,31
A. Predpisi na kreditnem trgu	6,85	6,49	6,86	7,74	7,64	8,33	8,33
(i) Lastništvo bank	5,00	5,00	5,00	5,00	5,00	5,00	5,00
(ii) Posojila zasebnemu sektorju	8,71	7,98	8,71	8,21	7,92	10,00	10,00
(iii) Omejitve obrestnih mer / negativne realne obrestne mere				10,00	10,00	10,00	10,00
B. Predpisi na trgu dela				7,48	8,50	8,42	8,55
(i) Predpisi o zaposlovanju in minimalni plači				10,00	10,00	10,00	10,00
(ii) Predpisi zaposlovanja in odpuščenja				6,21	6,59	6,09	6,76
(iii) Centralizirane kolektivne pogodbe				8,47	8,38	8,41	8,57
(iv) Regulacija delovnega časa				8,00	6,00	6,00	6,00
(v) Prepisani stroški pri odpustu delavca				2,21	10,00	10,00	10,00
(vi) Vojaška obveznost	3,00	10,00	10,00	10,00	10,00	10,00	10,00
C. Predpisi o poslovanju				7,15	7,66	7,94	8,05
(i) Administrativne zahteve				5,56	5,60	6,54	7,00
(ii) Birokratski stroški				2,18	2,98	2,98	2,98
(iii) Ustanovitev podjetja				8,03	9,52	9,68	9,68
(iv) Dodatna plačila / podkupnine / favoriziranje				8,07	7,97	8,63	8,77
(v) Gradbena dovoljenja				9,21	9,99	9,98	10,00
(vi) Stroški davčnih postopkov				9,87	9,87	9,87	9,87

Združeno kraljestvo

	1980	1990	2000	2005	2010	2012	2013
Končne ocene (mesto)	Ocena (mesto) 6,72 (14)	Ocena (mesto) 8,18 (5)	Ocena (mesto) 8,50 (6)	Ocena (mesto) 8,26 (5)	Ocena (mesto) 7,80 (10)	Ocena (mesto) 7,83 (12)	Ocena (mesto) 7,87 (10)
	Ocena (podatek)	Ocena (podatek)	Ocena (podatek)	Ocena (podatek)	Ocena (podatek)	Ocena (podatek)	Ocena (podatek)
Področje 1. Obseg (para)države	3,94	5,65	6,13	6,29	5,18	5,28	6,10
A. Javna poraba	3,93 (26,62)	4,52 (24,63)	5,23 (22,22)	4,32 (25,31)	3,98 (26,46)	4,47 (24,80)	4,76 (23,80)
B. Transferji in subvencije	5,83 (15,80)	6,08 (14,90)	6,31 (14,05)	6,33 (13,97)	5,75 (16,10)	5,64 (16,51)	5,64 (16,51)
C. Državno lastništvo podjetij in investicije	6,00 (29,10)	8,00 (15,30)	10,00 (9,34)	10,00 (7,21)	8,00 (18,60)	8,00 (15,71)	10,00 (14,06)
D. Najvišja mejna davčna stopnja	0,00	4,00	5,00	4,50	3,00	3,00	4,00
(i) Najvišja mejna davčna stopnja dohodnine	0,00 (83)	5,00 (40)	6,00 (40)	5,00 (41)	5,00 (50)	5,00 (50)	6,00 (45)
(ii) Najvišja mejna davčna stopnja na plače		3,00 (48)	4,00 (48)	4,00 (48)	1,00 (66)	1,00 (68)	2,00 (64)
Področje 2. Pravni sistem in lastninske pravice	7,05	7,73	9,29	8,27	7,97	7,83	7,81
A. Neodvisnost sodstva			9,02	8,74	8,66	8,72	8,67
B. Nepristranskost sodstva			9,02	8,38	6,79	7,28	7,36
C. Zaščita lastninskih pravic			8,44	9,09	8,34	8,60	8,70
D. Vmešavanje vojske v vladavino prava in politiko			10,00	10,00	10,00	10,00	10,00
E. Poštenost pravnega sistema			10,00	9,17	9,17	8,33	8,33
F. Pravno izvrševanje pogodb				6,00	5,95	4,75	4,75
G. Regulativni stroški pri prodaji nepremičnin				8,26	7,91	8,05	8,08
H. Zanesljivost policije				7,51	7,77	7,79	7,68
I. Poslovni stroški zaradi kriminala				7,25	7,15	6,91	6,74
Področje 3. Trdnost valute	5,96	9,48	9,31	9,45	9,58	9,76	9,72
A. Rast denarne mase	8,57 (7,17)	9,75 (1,27)	8,14 (9,31)	8,54 (7,30)	9,26 (3,70)	9,84 (-0,81)	9,66 (-1,71)
B. Standardni odklon inflacije	9,04 (2,40)	9,45 (1,38)	9,69 (0,77)	9,82 (0,44)	9,73 (0,67)	9,75 (0,62)	9,74 (0,64)
C. Inflacija: zadnje leto	6,23 (18,84)	8,72 (6,42)	9,41 (2,93)	9,43 (2,83)	9,34 (3,29)	9,44 (2,82)	9,49 (2,55)
D. Možnost bančnih računov v tuji valuti	0,00	10,00	10,00	10,00	10,00	10,00	10,00
Področje 4. Svoboda mednarodne trgovine	9,63	9,47	9,40	8,79	8,78	8,55	8,09
A. Carine	8,89	8,41	9,18	8,39	8,34	8,21	8,25
(i) Prihodki od trgovinskih dajatev (% sektorja trgovine)	9,53 (0,70)	9,60 (0,60)	9,78 (0,33)	9,59 (0,62)	9,63 (0,55)	9,63 (0,55)	9,64 (0,54)
(ii) Povprečna carinska stopnja	8,24 (8,80)	8,52 (7,40)	9,78 (0,33)	9,46 (2,70)	8,98 (5,10)	8,90 (5,50)	8,90 (5,50)
(iii) Standardni odklon carinskih stopenj		7,12 (7,20)	8,24 (4,40)	6,13 (9,67)	6,41 (8,98)	6,11 (9,74)	6,22 (9,46)
B. Predpisi, ki ovirajo trgovino			9,32	8,07	8,36	7,81	7,60
(i) Necarinske ovire			8,97	7,23	7,51	6,49	6,08
(ii) Usklajevalni stroški uvoza in izvoza			9,67	8,91	9,20	9,12	9,12
C. Menjalni tečajji na črnem trgu	10,00	10,00	10,00	10,00	10,00	10,00	10,00
D. Omejitve pretoka kapitala in oseb	10,00	10,00	9,10	8,68	8,43	8,20	6,51
(i) Tuje lastništvo / investicije			9,75	8,59	7,99	7,94	8,03
(ii) Omejitve kapitala	10,00	10,00	8,46	8,46	8,33	7,69	4,62
(iii) Svoboda tujcev do prihoda				9,00	8,96	8,96	6,88
Področje 5. Predpisi (regulativa)	7,00	8,59	8,36	8,50	7,47	7,73	7,62
A. Predpisi na kreditnem trgu	7,33	9,93	10,00	9,43	7,37	7,91	7,58
(i) Lastništvo bank	10,00	10,00	10,00	10,00	10,00	10,00	10,00
(ii) Posojila zasebnemu sektorju	8,00	9,79	10,00	8,30	3,11	5,72	4,75
(iii) Omejitve obrestnih mer / negativne realne obrestne mere	4,00	10,00	10,00	10,00	9,00	8,00	8,00
B. Predpisi na trgu dela	6,67	7,24	6,92	8,47	8,25	8,27	8,21
(i) Predpisi o zaposlovanju in minimalni plači			4,61	8,90	8,90	8,90	8,90
(ii) Predpisi zaposlovanja in odpuščanja		7,39	4,90	5,83	5,67	5,78	5,76
(iii) Centralizirane kolektivne pogodbe	5,18	6,21	8,60	8,10	7,87	8,03	8,07
(iv) Regulacija delovnega časa	4,84	5,37	6,51	10,00	8,00	8,00	8,00
(v) Prepisani stroški pri odpustu delavca				7,96	9,08	8,92	8,53
(vi) Vojaška obveznost	10,00	10,00	10,00	10,00	10,00	10,00	10,00
C. Predpisi o poslovanju			8,17	7,60	6,77	7,02	7,05
(i) Administrativne zahteve			7,93	3,80	3,50	4,57	4,76
(ii) Birokratski stroški			8,03	5,90	1,90	1,90	1,90
(iii) Ustanovitev podjetja			7,73	9,58	9,58	9,61	9,80
(iv) Dodatna plačila / podkupnine / favoriziranje			8,97	9,04	7,70	7,92	7,88
(v) Gradbena dovoljenja				8,45	9,19	9,36	9,20
(vi) Stroški davčnih postopkov				8,82	8,77	8,77	8,77

Zelenoortski otoki

	1980	1990	2000	2005	2010	2012	2013
Končne ocene (mesto)	Ocena (mesto)	Ocena (mesto)	Ocena (mesto)	Ocena (mesto)	Ocena (mesto)	Ocena (mesto)	Ocena (mesto)
					6,39 (112)	6,79 (88)	6,97 (79)
	Ocena (podatek)	Ocena (podatek)	Ocena (podatek)	Ocena (podatek)	Ocena (podatek)	Ocena (podatek)	Ocena (podatek)
Področje 1. Obseg (para)države					5,42	6,48	6,29
A. Javna poraba					3,32 (28,70)	5,55 (21,13)	4,81 (23,65)
B. Transferji in subvencije					9,34 (2,93)	9,36 (2,85)	9,36 (2,85)
C. Državno lastništvo podjetij in investicije					4,00 (38,22)	6,00 (27,83)	6,00 (27,83)
D. Najvišja mejna davčna stopnja					5,00	5,00	5,00
(i) Najvišja mejna davčna stopnja dohodnine					7,00 (35)	7,00 (35)	7,00 (35)
(ii) Najvišja mejna davčna stopnja na plače					3,00 (50)	3,00 (50)	3,00 (50)
Področje 2. Pravni sistem in lastninske pravice					6,02	5,94	5,92
A. Neodvisnost sodstva					5,27	5,20	5,25
B. Nepristranskost sodstva					4,37	4,32	4,19
C. Zaščita lastninskih pravic					4,66	4,79	4,63
D. Vmešavanje vojske v vladavino prava in politiko					8,50	8,40	8,50
E. Poštenost pravnega sistema							
F. Pravno izvrševanje pogodb					6,06	6,06	6,06
G. Regulativni stroški pri prodaji nepremičnin					8,13	8,37	8,37
H. Zanesljivost policije					5,79	5,59	5,71
I. Poslovni stroški zaradi kriminala					5,36	4,82	4,68
Področje 3. Trdnost valute					7,16	8,30	8,59
A. Rast denarne mase					9,47 (-2,67)	8,96 (-5,21)	9,87 (-0,64)
B. Standardni odklon inflacije					9,58 (1,06)	9,74 (0,66)	9,80 (0,49)
C. Inflacija: zadnje leto					9,58 (2,08)	9,49 (2,54)	9,70 (1,51)
D. Možnost bančnih računov v tuji valuti					0,00	5,00	5,00
Področje 4. Svoboda mednarodne trgovine					6,55	6,58	7,31
A. Carine					6,60	6,69	6,69
(i) Prihodki od trgovinskih dajatev (% sektorja trgovine)					7,02 (4,47)	7,25 (4,12)	7,25 (4,12)
(ii) Povprečna carinska stopnja					7,96 (10,20)	7,98 (10,10)	7,98 (10,10)
(iii) Standardni odklon carinskih stopenj					4,82 (12,95)	4,83 (12,93)	4,83 (12,93)
B. Predpisi, ki ovirajo trgovino					6,16	6,03	6,20
(i) Nekarinske ovire					4,86	4,60	5,17
(ii) Usklajevalni stroški uvoza in izvoza					7,45	7,45	7,24
C. Menjalni tečaji na črnem trgu					10,00	10,00	10,00
D. Omejitve pretoka kapitala in oseb					3,46	3,62	6,34
(i) Tuje lastništvo / investicije					6,10	5,76	5,68
(ii) Omejitve kapitala					2,50	3,33	3,33
(iii) Svoboda tujcev do prihoda					1,77	1,77	10,00
Področje 5. Predpisi (regulativa)					6,82	6,66	6,75
A. Predpisi na kreditnem trgu					8,82	8,29	8,89
(i) Lastništvo bank							
(ii) Posojila zasebnemu sektorju					7,64	6,58	7,78
(iii) Omejitve obrestnih mer / negativne realne obrestne mere					10,00	10,00	10,00
B. Predpisi na trgu dela					4,63	4,63	4,31
(i) Predpisi o zaposlovanju in minimalni plači					5,00	5,00	3,90
(ii) Predpisi zaposlovanja in odpuščanja					3,95	4,19	3,94
(iii) Centralizirane kolektivne pogodbe					7,33	7,05	6,51
(iv) Regulacija delovnega časa					8,00	8,00	8,00
(v) Prepisani stroški pri odpustu delavca					2,52	2,52	2,52
(vi) Vojaška obveznost					1,00	1,00	1,00
C. Predpisi o poslovanju					7,00	7,06	7,06
(i) Administrativne zahteve					4,33	4,54	4,39
(ii) Birokratski stroški					6,41	6,41	6,41
(iii) Ustanovitev podjetja					9,34	9,54	9,53
(iv) Dodatna plačila / podkupnine / favoriziranje					6,04	5,71	5,46
(v) Gradbena dovoljenja					7,98	8,26	8,63
(vi) Stroški davčnih postopkov					7,92	7,92	7,92

Zimbabve

	1980	1990	2000	2005	2010	2012	2013
Končne ocene (mesto)	Ocena (mesto) 4,80 (66)	Ocena (mesto) 5,00 (78)	Ocena (mesto) 4,58 (118)	Ocena (mesto) 2,93 (141)	Ocena (mesto) 4,45 (151)	Ocena (mesto) 5,04 (150)	Ocena (mesto) 5,33 (149)
	Ocena (podatek)	Ocena (podatek)	Ocena (podatek)	Ocena (podatek)	Ocena (podatek)	Ocena (podatek)	Ocena (podatek)
Področje 1. Obseg (para)države	6,90	5,57	5,85	4,59	6,69	6,82	6,59
A. Javna poraba	5,56 (21,10)	4,84 (23,56)	3,65 (27,60)	7,60 (14,16)	7,53 (14,40)	6,53 (17,80)	6,62 (17,50)
B. Transferji in subvencije	7,03 (11,40)	8,45 (6,20)	7,75 (8,77)	7,75 (8,77)	7,75 (8,77)	7,75 (8,77)	7,75 (8,77)
C. Državno lastništvo podjetij in investicije	10,00 (12,70)	8,00 (18,60)	10,00 (6,20)	0,00 (100,00)	7,00 (20,90)	8,00 (15,60)	7,00 (22,60)
D. Najvišja mejna davčna stopnja	5,00	1,00	2,00	3,00	4,50	5,00	5,00
(i) Najvišja mejna davčna stopnja dohodnine	5,00 (45)	1,00 (60)	2,00 (53)	3,00 (46)	5,00 (36)	5,00 (46)	5,00 (46)
(ii) Najvišja mejna davčna stopnja na plače		1,00 (60)	2,00 (53)	3,00 (46)	4,00 (42)	5,00 (47)	5,00 (47)
Področje 2. Pravni sistem in lastninske pravice	2,97	3,99	5,02	3,49	3,90	4,09	3,89
A. Neodvisnost sodstva			6,18	1,10	2,73	2,86	2,51
B. Nepriistranskost sodstva			7,35	2,14	3,32	3,65	3,24
C. Zaščita lastninskih pravic			3,23	1,44	2,24	2,74	2,28
D. Vmešavanje vojske v vladavino prava in politiko			5,00	5,00	3,33	3,33	3,33
E. Poštenost pravnega sistema			3,33	5,00	5,00	5,00	5,00
F. Pravno izvrševanje pogodb				5,43	2,37	2,37	2,37
G. Regulativni stroški pri prodaji nepremičnin				4,43	6,78	6,76	6,82
H. Zanesljivost policije				3,01	3,04	3,41	3,27
I. Poslovni stroški zaradi kriminala				3,84	6,26	6,67	6,20
Področje 3. Trdnost valute	6,35	5,67	2,89	0,00	1,97	5,38	5,63
A. Rast denarne mase	7,96 (10,19)	7,24 (13,79)	3,92 (30,39)	0,00 (224,09)	0,00 (292,40)	6,83 (15,85)	7,29 (13,54)
B. Standardni odklon inflacije	8,75 (3,13)	8,38 (4,05)	2,64 (18,39)	0,00 (140,78)	0,00 (10799,60)	5,47 (11,32)	5,57 (11,08)
C. Inflacija: zadnje leto	8,69 (6,57)	7,05 (14,75)	0,00 (55,86)	0,00 (302,12)	7,89 (10,56)	9,22 (3,92)	9,67 (1,63)
D. Možnost bančnih računov v tuji valuti	0,00	0,00	5,00	0,00	0,00	0,00	0,00
Področje 4. Svoboda mednarodne trgovine	3,48	4,90	3,23	2,37	4,92	5,04	5,32
A. Carine	8,43	5,71	4,56	3,92	3,74	4,02	4,02
(i) Prihodki od trgovinskih dajatev (% sektorja trgovine)	8,87 (1,70)	3,87 (9,20)	5,11 (7,33)	5,11 (7,33)	5,11 (7,33)	5,11 (7,33)	5,11 (7,33)
(ii) Povprečna carinska stopnja	8,00 (10,00)	7,98 (10,10)	5,11 (7,33)	6,66 (16,70)	6,10 (19,50)	6,64 (16,80)	6,64 (16,80)
(iii) Standardni odklon carinskih stopenj		5,28 (11,80)	2,84 (17,90)	0,00 (71,68)	0,00 (68,06)	0,32 (24,21)	0,32 (24,21)
B. Predpisi, ki ovirajo trgovino			5,86	3,15	3,50	3,84	3,89
(i) Necarinske ovire			5,22	4,68	5,84	6,40	6,48
(ii) Usklajevalni stroški uvoza in izvoza			6,49	1,62	1,16	1,29	1,29
C. Menjalni tečajji na črnem trgu	0,00	7,00	0,00	0,00	10,00	10,00	10,00
D. Omejitve pretoka kapitala in oseb	2,00	2,00	2,50	2,40	2,46	2,30	3,37
(i) Tuje lastništvo / investicije			5,00	4,00	4,17	3,70	3,41
(ii) Omejitve kapitala	2,00	2,00	0,00	0,00	0,00	0,00	0,00
(iii) Svoboda tujcev do prihoda				3,20	3,21	3,21	6,71
Področje 5. Predpisi (regulativa)	4,28	4,87	5,93	4,23	4,76	3,90	5,23
A. Predpisi na kreditnem trgu	4,45	6,11	7,42	4,11	4,79	2,67	6,00
(i) Lastništvo bank	2,00	2,00	8,00	8,00	8,00	8,00	8,00
(ii) Posojila zasebnemu sektorju	5,36	8,32	6,26	4,33	6,37	0,00	10,00
(iii) Omejitve obrestnih mer / negativne realne obrestne mere	6,00	8,00	8,00	0,00	0,00	0,00	0,00
B. Predpisi na trgu dela		3,63	4,88	5,05	5,05	4,61	4,55
(i) Predpisi o zaposlovanju in minimalni plači			3,52	8,90	6,67	6,67	6,67
(ii) Predpisi zaposlovanja in odpuščanja		3,42	1,57	2,59	3,17	2,27	2,03
(iii) Centralizirane kolektivne pogodbe		4,49	2,45	2,82	2,48	2,71	2,63
(iv) Regulacija delovnega časa			6,85	6,00	8,00	6,00	6,00
(v) Prepisani stroški pri odpustu delavca				0,00	0,00	0,00	0,00
(vi) Vojaška obveznost	1,00	3,00	10,00	10,00	10,00	10,00	10,00
C. Predpisi o poslovanju			5,48	3,51	4,45	4,41	5,14
(i) Administrativne zahteve			5,10	1,99	3,52	3,52	3,07
(ii) Birokratski stroški			7,05	3,37	5,78	5,78	5,78
(iii) Ustanovitev podjetja			5,68	3,59	5,55	5,64	5,91
(iv) Dodatna plačila / podkupnine / favoriziranje			4,09	4,55	4,55	4,25	3,78
(v) Gradbena dovoljenja				0,00	0,00	0,00	4,99
(vi) Stroški davčnih postopkov				7,58	7,29	7,29	7,29

Poglavje 3 **Ekonomska svoboda, posameznikovo dojemanje nadzora nad življenjem in zadovoljstvo z življenjem**

Hans Pitlik, Dulce M. Redín in Martin Rode

1 **Uvod**

Empirične študije o dejavnih zadovoljstva z življenjem so v zadnjih desetletjih prinesle številna nova pomembna dognanja. Danes vemo veliko več o glavnih korelacijah med posameznikovo blaginjo in srečo, vključno z opredelitvijo tako denarnih kot nedenarnih učinkov. Glavni dejavniki segajo od posameznikovih življenjskih razmer, kot je osebni dohodek, zaposlitev, zdravstveno stanje, do osebnostnih lastnosti, kot je zaupanje v ljudi, do makro-ekonomskih in političnih dejavnikov na državni ravni, kamor sodita realni BDP na prebivalca in politična demokracija.¹

V letnem poročilu *Economic Freedom of the World* (2013) se Rode, Knoll in Pitlik osredotočijo na vpliv ekonomske svobode in demokracije na zadovoljstvo z življenjem. Rezultati kažejo, da blaginja izvira iz življenja v ekonomsko svobodni družbi in presega čisti pozitiven vpliv dohodka. Dobro počutje povezano z ekonomsko svobodo je s strani posameznika ovrednoteno višje kot materialno imetje proizvedeno za družbo. V številnih nedavnih člankih so ugotovili, da je stopnja do katere ljudje čutijo, da imajo nadzor nad lastnim življenjem, pomembno korelirana s subjektivnimi dejavniki dobrega počutja (npr. Inglehart, Foa, Peterson in Welzel, 2008; Verme, 2009; Bavetta in Navarra, 2011). Na podlagi te literature lahko sklepamo, da so ljudje, ki čutijo večji nadzor nad lastno usodo, tudi sistematično bolj srečni.

Izsledki iz različne literature pogosto temeljijo na socialno-psiholoških študijah v želji pojasnitve različnih življenjskih okoliščin z opredelitvijo določenih vrst osebnosti. Med temi študijami ima pomembno vlogo koncept lokus nadzora, ki ga je razvil Rotter (1996). Ta pristop izpostavlja stopnjo, do katere posamezniki pričakujejo, da bodo rezultati odvisni od njihovega lastnega življenja ali osebnostnih značilnosti, v primerjavi s stopnjo do katere pričakujejo, da bodo rezultati funkcija naključja ali usode. Posamezniki, ki zaznavajo, da imajo širok notranji lokus nadzora, razlagajo osebno izbiro kot glavni vzrok za njihov uspeh ali neuspeh. V nasprotju s tem so ljudje z zunanjim lokusom nadzora prepričani, da je nadzor nad dogodki v veliki meri izven njihovega vplivnega področja.

1 Pregled člankov Dolan, Peasgood in White (2008) ali Frey (2008) nudi dober pregled tematike.

V sorodni študiji je Verme (2009) poudaril, da je stopnja, s katero posameznik vrednoti svobodno izbiro, odvisna od stopnje, s katero posameznik ocenjuje nadzor nad svojim življenjem. Zato je vprašanje, ali je posameznik sposoben izkoristiti prednosti izbire na trgu, pomembno odvisno od temeljev notranjega lokusa nadzora. Verme (2009) trdi, da se na nizkih ravneh dohodka izbira nesorazmerno poveča s pozitivno marginalno spremembo dohodka. Avtor opredeli povečanje v izbiri kot glavni razlog za močno povezavo med dohodkom na prebivalca in zadovoljstvom z življenjem v državah v razvoju. Po drugi strani ima marginalno povečanje v razvitih državah veliko manjši vpliv na izbiro in zadovoljstvom z življenjem. Do podobnih zaključkov pride tudi Buchanan (2005). Strah pred svobodo in tesnobo v primeru, ko je posameznik odgovoren za svoja dejanja, gradi osnovo za razvoj starševske vloge socialne države in močne države.

Naslednji logični korak je odpiranje mogočih makro dejavnikov, ki vplivajo na lastno dožemanje posameznika: Kateri so tisti dejavniki, ki določajo, ali ljudje čutijo, da imajo nadzor nad lastnim življenjem ali ne? Do sedaj so si to vprašanje zastavili le redki avtorji, med njimi Inglehart, Foa, Peterson in Welzel (2008) in Welzel (2014). Inglehart je s soavtorji ugotovil, da je pomanjkanje eden izmed najpomembnejših omejitev svobodne izbire, rast virov pa slednjo pospešuje. Pod pogojem, da večja ekonomska svoboda prispeva k zmanjšanju ekonomskega pomanjkanja, bi lahko pričakovali, da so takšne omejitve v daljšem času odpravljene, kar je glavni dejavnik za naraščajoče ravni zadovoljstva z življenjem. Obe študiji se osredotočata na spremembe življenjskega sloga v zadnjih 30ih letih, da bi pojasnili zaznано povečanje nadzora nad življenjem. Študiji ugotavljata, da je povečanje nadzora nad življenjem posledica gospodarskega razvoja, demokratizacije in povečane tolerance.

V dveh nedavnih prispevkih, Pitlik in Rode (2014) ter Bennett in Nikolaev (2015), nadalje ugotavljajo, da sta kapitalizem in prosti trg pomembna elementa svobode posameznika. Obe študiji prideta do zaključka, da so ekonomske institucije, ki so zgrajene na načelu svobodne izbire, ki je predstavljena kot neomejena izbira med možnostmi, pomembno gonilo dožemanja nadzora nad življenjem.

Ob upoštevanju nedavnih ugotovitev, lahko zaključimo, da učinek ekonomske svobode na zadovoljstvo z življenjem pravzaprav prehaja skozi posameznikov občutek nadzora nad lastnim življenjem. Sledeče poglavje obravnava omenjeno povezavo z uporabo posameznih podatkov iz najnovejše verzije World Values Survey in European Values Study (WVS/EVS). Ugotovili smo, da je visoka splošna raven ekonomske svobode glavni dejavnik osebnega zadovoljstva z življenjem in zaznavanja nadzora nad lastnim življenjem, kljub nadzoru nad dohodkom na prebivalca in široko paleto drugih individualnih značilnosti. Prav tako lahko rečemo, da je vpliv ekonomske svobode na zadovoljstvo z življenjem v veliki meri povezan z nadzorom nad življenjem, medtem ko demokratične institucije niso pomembne za povečan občutek nadzora nad življenjem.

2 Kaj je nadzor nad življenjem in kako je povezan z zadovoljstvom z življenjem, dohodkom in demokracijo?

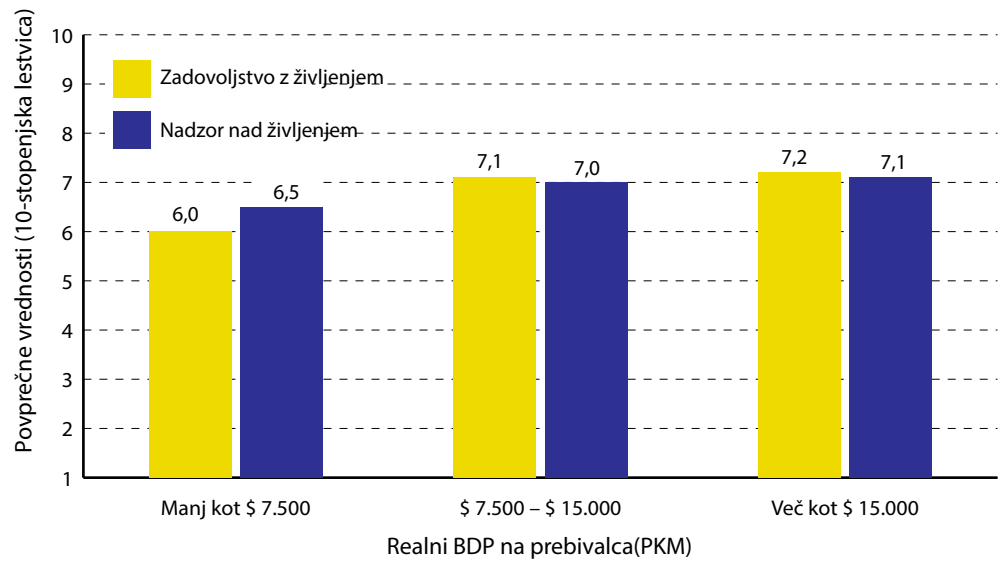
Tako kot študije zadovoljstva z življenjem, imajo kvantitativne študije lokusa nadzora (oziroma nadzor nad življenjem za sedanjí namen) izvor v psihologiji in uporabljajo širok nabor anket, ki merijo splošno raven občutka nadzora, ki jo ima posameznik skozi svoje življenje. V seriji šestih anket, World Values Survey (WVS) in European Values Study, so anketirali različne ljudi v številnih državah od začetka 80-ih let, kjer so pri vseh uporabili podobno metodologijo. Naslednje vprašanje je iz ankete WVS in ima namen meriti koncept nadzora nad življenjem: "Nekateri ljudje čutijo, da imajo popolnoma svobodno izbiro in nadzor nad svojim življenjem, medtem ko drugi čutijo, da nimajo popolnoma nobenega vpliva nad tem, kar se jim zgodi. Prosimo, označite na priloženi lestvici [], koliko svobode pri izbiri in nadzora čutite nad dogodki v vašem življenju". Odgovori anketirancev so bili razvrščeni na lestvici od 1 do 10, kjer 1 pomeni nič, 10 pa popoln nadzor nad življenjem. Vprašanja ankete zajemajo pojem notranjega in zunanjega lokusa nadzora, kar je sprejeto kot krajša verzija Rotterjeve lestvice za merjenje lokusa nadzora (Rotter, 1966).

Naslednje standardno vprašanje je povzeto iz ankete WVS in meri zadovoljstvo z življenjem: "Gledano v celoti, kako zadovoljni ste z vašim življenjem dandanes v celoti?" Tudi tukaj so anketiranci odgovorili na deset stopenjski lestvici, ki sega od 1 - nezadovoljen do 10 - zelo zadovoljen. Dandanes je anketa med raziskovalci zelo priznana. Strinjajo se, da zajema relevantne podatke in daje primerljive rezultate o človekovem subjektivnem dobrem počutju. Mnogi pomembni ugovori na to anketo so bili spoznani za neutemeljene (c.f., Dolan, Peasgood in White, 2008; Frey, 2008).

Vsi podatki v tem poglavju izhajajo iz integriranih European Values Study in World Values Survey (2014), ki sta brezplačno na voljo vsem uporabnikom. Na splošno so te raziskave izvedene na reprezentativnem vzorcu odrasle populacije v vsaki državi. Zato lahko na povprečje nadzora nad življenjem in zadovoljstva z življenjem gledamo kot na grobo merilo obeh konceptov. V nadaljevanju predstavljamo povprečne vrednosti v državah z željo ponazoritve nekaterih točk naše analize, s poudarkom pomembnih dejstev za bralce. V empiričnem delu bomo za ekonometrično analizo uporabili podatke na ravni posameznika, kar nam bo podalo podrobne informacije o dejavnih posameznikovega nadzora nad življenjem in zadovoljstva z življenjem.

Slika 3.1 prikazuje povezavo nadzora nad življenjem in zadovoljstva z življenjem z realnim BDP na prebivalca po pariteti kupne moči (PKM). Slika prikazuje rezultate opazovanj za 132 držav, ki izhajajo iz zadnjih treh anket WVS, opravljenih med letoma 1999 in 2013. Države so razdeljene v tri skupine. Prva skupina je sestavljena iz držav, kjer je dohodek na prebivalca pod 7.500 USD. Drugo skupino sestavljajo države, kjer je BDP na prebivalca med 7.500 in 15.000 USD, v tretji pa so države z letnim BDP na prebivalca nad 15.000 USD. V nadaljevanju smo izračunali ustrezno povprečno vrednost nadzora nad življenjem in zadovoljstva z življenjem za vsako skupino držav. Slika 3.1 kaže, da imajo države z letnim BDP na prebivalca pod 7.500 USD tudi najnižjo raven nadzora nad življenjem in zadovoljstva z življenjem (6,5 in 6,0). Obe spremenljivki kažeta stopnjo 7 za nadzor nad življenjem in 7,1 za zadovoljstvo z življenjem v državah, kjer je letni BDP na prebivalca med 7.500 in 15.000 USD. Pričakovano imajo države z letnim BDP na prebivalca višjim od 15.000 USD najvišjo povprečno oceno nadzora nad življenjem (7,1) in tudi najvišjo oceno zadovoljstva z življenjem (7,2). Te razlike so zelo opazne, še posebej, če upoštevamo

Slika 3.1: Nadzor nad življenjem, zadovoljstvo z življenjem in dohodek

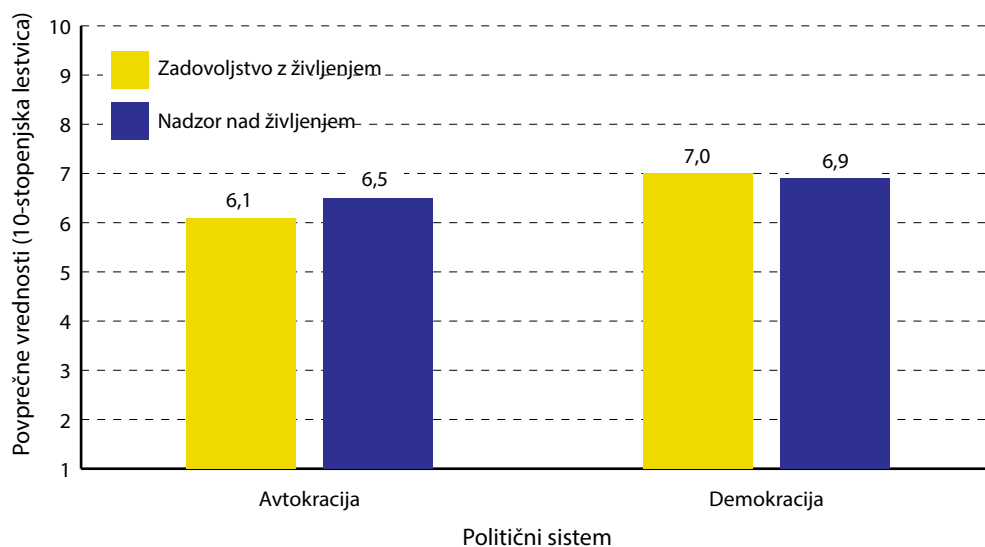


dejstvo, da je standardni odklon obeh spremenljivk 0,9 za celoten vzorec. Kot smo že omenili, je povezava med BDP na prebivalca in obema spremenljivkama precejšnja, čeprav se zdi, da je nekoliko manj pomembno pri povprečnem dojetanju nadzora nad življenjem kot pa pri povprečnem zadovoljstvu z življenjem. To je zelo zanimivo, saj so v nedavni raziskavi ugotovili, da je relativni osebni dohodek najpomembnejši posamičen element, ki določa posameznikov nadzor nad življenjem, in ne absolutne razlike v dohodku na prebivalca (Pitlik in Rode, 2014). Ta ugotovitev se lahko odraža tudi v naši relativno preprosti grafiki.

Zelo impresivne so tudi asimetrije med življenjskim zadovoljstvom in nadzorom nad življenjem v različnih političnih režimih. Slednje je prikazano na sliki 3.2, kjer države delimo na avtokratične in demokratične, glede na nabor podatkov Cheibub, Gandhi in Vreeland (2010). Izbor podatkov temelji na minimalistični definiciji demokracije. Ta klasificira kot demokratične vse države, kjer so zakonodajni in izvršilni predstavniki oblasti izbrani na svobodnih volitvah. Čeprav je takšen redukcionistični koncept demokracije sporen, služi kot osnova za delitev držav glede na njihove osnovne politične institucije. Slika 3.2 prikazuje, da je zadovoljstvo z življenjem in nadzor nad življenjem na bistveno višji ravni v demokratičnih državah kot v avtokratičnih. Povprečna ocena nadzora nad življenjem je v avtokratskih državah 6,5 oz. 6,1 za zadovoljstvo z življenjem. Ta ocena je v demokratičnih državah 6,9 oz. 7,0. Delitev kaže na korist, ki izhaja iz politične demokracije, kot pomembne v smislu nadzora nad življenjem in zadovoljstva z življenjem za povprečnega državljana. Prav tako pa delitev nakazuje, da je korist, ki izvira iz svobodnih in poštenih volitev, večja za zadovoljstvo z življenjem kot pa za nadzor nad življenjem. V povprečju je torej politična demokracija bolj pomembna za zadovoljstvo z življenjem kot za občutek posameznika, da ima nadzor nad lastnim življenjem, ki je še ustrezno višja v avtokratskih režimih.

Tabela 3.1 in 3.2 prikazujeta dodatne podatke o zadovoljstvu z življenjem in nadzorom nad življenjem. Tabela 3.1 prikazuje 10 držav z najvišjimi vrednostmi obeh spremenljivk, tabela 3.2 pa deset z najnižjimi. V obeh tabelah so prikazani podatki povprečnih vrednosti zadnjih treh anket WVS, opravljenih med letoma 1999 in 2013.

Slika 3.2: Nadzor nad življenjem, zadovoljstvo z življenjem in politični režim



Vir: Marshall, Gurr, and Jaggers, 2014 (Polity IV Project); World Values Survey, 2014.

Tabela 3.1: Deset držav z najvišjimi vrednostmi zadovoljstva z življenjem in nadzora nad življenjem

Zadovoljstvo z življenjem		Nadzor nad življenjem	
Kolumbija	8,4	Mehika	8,3
Mehika	8,3	Trinidad in Tobago	8,2
Norveška	8,0	Kolumbija	8,2
Katar	8,0	Peru	8,0
Švica	8,0	ZDA	8,0
Ekvador	7,9	Kuvajt	8,0
Brazilija	7,8	Katar	7,9
Argentina	7,8	Slovenija	7,9
Finska	7,8	Romunija	7,9
Kanada	7,8	Ekvador	7,9

Vir: World Values Survey, 2014.

Tabela 3.2 Deset držav z najnižjimi vrednostmi zadovoljstva z življenjem in nadzora nad življenjem

Zadovoljstvo z življenjem		Nadzor nad življenjem	
Bolgarija	5,2	Bolgarija	5,6
Indija	5,1	Indija	5,5
Etiopija	5,0	Turčija	5,2
Ruanda	5,0	Ruanda	5,2
Gruzija	5,0	Gana	5,2
Pakistan	4,9	Pakistan	4,7
Egipt	4,9	Burkina Faso	4,6
Moldavija	4,6	Mali	3,6
Tanzanija	3,9	Maroko	2,9
Zimbabve	3,9	Egipt	2,7

Vir: World Values Survey, 2014.

V tabeli 3.2 opazimo, da so države Latinske Amerike prekomerno zastopane med državami z najvišjimi vrednostmi zadovoljstva z življenjem in nadzora nad življenjem. Visoke ravni zadovoljstva z življenjem v Latinski Ameriki so bile predstavljene že v literaturi o sreči (Rode, Knoll in Pitlik, 2013). Podoben vzorec je predstavljen tudi za nadzor nad življenjem. Mehika, Kolumbija in Ekvador imajo najvišje povprečne vrednosti zadovoljstva z življenjem in dojemanja nadzora nad življenjem. Ameriške države tvorijo prvo polovico deseterice za obe spremenljivki. Na lestvici desetih držav z najvišjim zadovoljstvom z življenjem državam Latinske Amerike družbo delajo države z visokimi dohodki. Prav tako dominirajo tudi države z visokimi dohodki v tabeli, ki prikazuje povprečne ravni zadovoljstva z življenjem. Situacija je nekoliko drugačna za nadzor nad življenjem. Med prvo deseterico tukaj vključene države z najvišjimi dohodki, ZDA, Katar in Kuvajt. V tej skupini sta prav tako dve bivši državi s centralno planskim gospodarstvom, Slovenija in Romunija.

Nasprotno tabela 3.2 prikazuje visoko prekrivanje med desetimi najslabšimi državami v povprečni oceni zadovoljstva z življenjem in nadzora nad življenjem. Pet najnižje uvrščenih držav je prisotnih v obeh lestvicah. To so Bolgarija, Indija, Ruanda, Pakistan in Egipt. Zdi se, da življenje v državah južne Azije poslabšuje posameznikov občutek zadovoljstva z življenjem in dojemanja nadzora nad življenjem. To je precej žalostno dejstvo, če upoštevamo, da približno petina svetovnega prebivalstva živi v Indiji in Pakistanu. Za preostale države tabela 3.2 kaže, da sta zadovoljstvo z življenjem in nadzor nad življenjem posebej nizka v številnih afriških državah. Zanimivo je, da je samo ena evropska država zastopana na seznamu najslabših glede nadzora nad življenjem, in sicer Bolgarija. Na seznamu držav z najnižjimi ocenami zadovoljstva z življenjem pa sta poleg Bolgarije še Gruzija in Moldavija. Tukaj se zrcali že znano dejstvo, da imajo post-komunistične države razmeroma nizke ravni zadovoljstva z življenjem (Rode, Knoll in Pitlik, 2013). Minimalna prisotnost nekdanjih centralno planskih gospodarstev med deset najnižjih predstavnikov nadzora na življenjem in prisotnost Romunije in Slovenije med deset najboljših daje misliti, da je enak fenomen postkomunizma odsoten v spremenljivki nadzora nad življenjem. Življenje v postkomunističnih državah prinaša nižje ravni zadovoljstva z življenjem, kar pa ne drži za nadzor nad življenjem.

Sovpadanje držav z najvišjimi in najnižjimi stopnjami zadovoljstva z življenjem in nadzora nad življenjem kažejo, kako močno sta oba koncepta med seboj povezana. Poleg tega lahko rečemo, da je BDP na prebivalca pomembna spremenljivka za oba koncepta. V državah z višjim BDP na prebivalca so v povprečju višje tudi ravni nadzora nad življenjem in zadovoljstva z življenjem. Ne glede na te ugotovitve se zdi, da je dohodek na prebivalca, gledano relativno, bolj pomemben dejavnik za zadovoljstvo kot za nadzor. S tem moramo poudariti, da koncepta nista enakovredna in zajemata različna dojemanja življenjskih okoliščin. Podobno bi lahko rekli za politično demokracijo, kjer ta igra manj pomembno vlogo pri nadzoru nad življenjem kot pa jo ima pri povprečnem zadovoljstvu z življenjem.

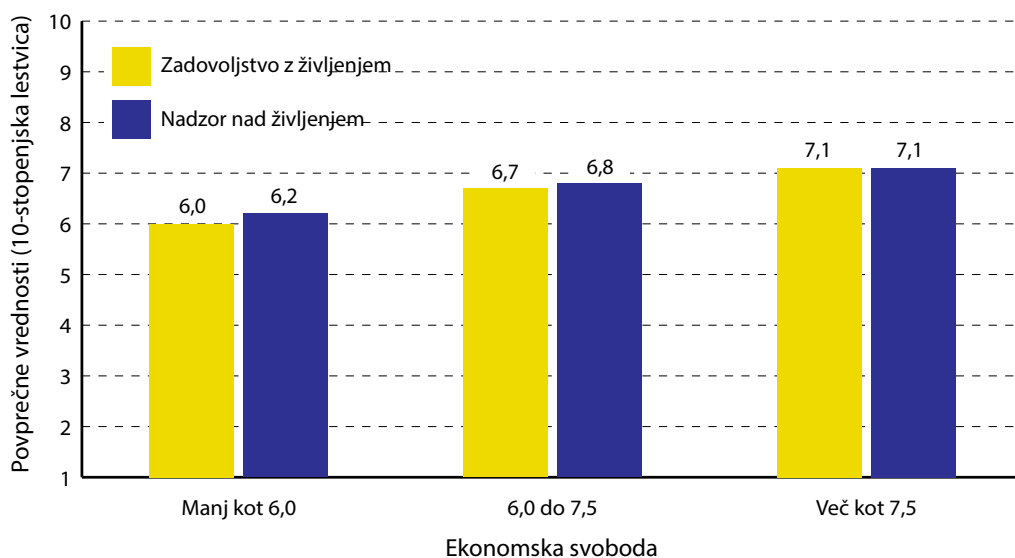
3 Zveza med nadzorom nad življenjem in zadovoljstvom z življenjem z ekonomsko svobodo

V tem poglavju bomo empirično raziskali povezavi med ekonomsko svobodo na eni strani ter nadzorom nad življenjem in zadovoljstvom z življenjem na drugi strani. Ekonomska svoboda je merjena z indeksom, objavljenim v *Economic Freedom of the World: 2014 Annual Report* (Gwartney, Lawson in Hall, 2014). Predhodne raziskave so pokazale, da je to merilo povezano z drugimi pomembnimi ekonomskimi

spremenljivkami. Te vključujejo: splošno raven dohodka in rasti (Pitlik, 2002; De Haan, Lundström in Sturm, 2006; Doucouliagos in Ulubasoglu, 2006; Rode in Coll, 2012), neenakost (Berggren, 1999), politično demokracijo (Rode in Gwartney, 2012) in subjektivno dobro počutje (Rode, Knol in Pitlik, 2013). V novejših delih so Pitlik in Rode (2014) ter Bennett in Nikolaev (2015) ugotovili, da je ekonomska svoboda pomembno gonilo posameznikovega dojetanja nadzora nad življenjem, kar sproža vprašanje, v kolikšni meri deluje vpliv ekonomskih svobode na dejavnike zadovoljstva z življenjem preko variacij v osebnih zaznavah življenjskega nadzora.

Preden bomo ekonometrično proučili to vprašanje, razmislimo o sliki 3.3, ki ponovno prikazuje grafični pregled povprečnih rezultatov držav, zajetih v zadnjih treh anketah WVS. Vsi podatki za 136 držav so razdeljeni v tri skupine glede na njihovo raven ekonomske svobode. Prva skupina je sestavljena iz držav z oceno ekonomske svobode pod 6. V drugi skupni so države z oceno ekonomske svobode med 6,0 in 7,5, v tretji skupini so države z oceno nad 7,5. Izračunali smo povprečne vrednosti za nadzor nad življenjem in zadovoljstvo z življenjem za vsako skupino, podobno kot smo to naredili za skupine z različnimi dohodki. Kot lahko vidimo na sliki 3.3, imajo države z oceno ekonomske svobode pod 6,0 tudi najnižje povprečne ocene zadovoljstva in nadzora, 6,0 in 6,2. V drugi skupini, z oceno ekonomske svobode med 6,5 in 7,0 se obe spremenljivi povečata, 6,8 za nadzor in 6,7 za zadovoljstvo. V skupini držav z najvišjo oceno ekonomske svobode so prebivalci tudi srečnejši, in sicer je povprečna ocena za obe spremenljivki 7,1. Ponovno lahko rečemo, da so razlike opazne in kažejo na to, da živeti v ekonomsko svobodni družbi pomembno vpliva na povprečnega državljana. Seveda je to lahko posledica visoke korelacije med ekonomsko svobodo in BDP na prebivalca, ki v teh preprostih grafih ni kontrolirana. To vprašanje bomo pregledali v naslednjem poglavju.

Slika 3.3: Nadzor nad življenjem, zadovoljstvo z življenjem in ekonomska



Vir: Gwartney, Lawson, and Hall, 2014 (Economic Freedom of the World); World Values Survey, 2014.

Empirična ocena temelji na individualnih podatkih za merjenje nadzora nad življenjem in drugih osebnostnih karakteristikah anketirancev. Uporabili smo integrirano podatkovno datoteko, ki vsebuje vzdolžne agregate iz vseh šestih anket WVS, in zajema obdobje med 1981 in 2014. Spremenljivke ekonomske svobode so bile izbrane leto prej, kot je bila izvedena sama raziskava. Če podatki za posamezno

leto niso bili na voljo, smo uporabili linearno interpolacijo, da bi našli hipotetično oceno. Ta postopek se nanaša samo na leto 1980 in 1990, kjer so podatki za ekonomsko svobodo na voljo samo v petletnih intervalih. Da bi preizkusili hipotezo, smo izvedli *pooled OLS* regresijo vpliva osebnega zadovoljstva z življenjem na nadzor nad življenjem in raven ekonomske svobode, pri katerem smo uvedli kot kontrolne spremenljivke individualno raven nadzora, kontrolo na ravni države in državnih fiksnih učinkov, da bi izmerili neupoštevane heterogenosti in časovno fiksne učinke za pogoste zunanje šoke. Formalno naša osnovna specifikacija modela zadovoljstvo z življenjem in dojemanje nadzora nad življenjem posameznika i , stanujočega v državi j v času t kot:

- 1 zadovoljstvo z življenjem $_{ijt} = \beta_0 + \beta_1$ nadzor nad življenjem $_{ijt} + \beta_2$ ESS $_{jt} + \beta_3$ indiv. kontr. $_{ijt} + \beta_4$ makro kontr. $_{jt} + cfe_j + tfe_t + \varepsilon_i$,
- 2 nadzor nad življenjem $_{ijt} = \beta_0 + \beta_1$ ESS $_{jt} + \beta_2$ indiv.kontr. $_{ijt} + \beta_3$ makro kontr. $_{jt} + cfe_j + tfe_t + \varepsilon_i$,
- 3 zadovoljstvo z življenjem $_{ijt} = \beta_0 + \beta_1$ rezidual nadzor nad življenjem $_{ijt} + \beta_2$ ESS $_{jt} + \beta_3$ indiv. kontr. $_{ijt} + \beta_4$ makro kontr. $_{jt} + cfe_j + tfe_t + \varepsilon_i$.

V enačbi 1 nastopa zadovoljstvo z življenjem kot odvisna spremenljivka, dojemanje nadzora nad življenjem in ekonomska svoboda pa kot primarni kontrolni spremenljivki. Model je zasnovan tako, da zajame in oceni direktni vpliv obeh spremenljivk na zadovoljstvo z življenjem. Kljub temu se glede na naše rezultate predstavljene zgoraj, zdi mogoče, da ima ekonomska svoboda neodvisen vpliv na nadzor nad življenjem, kar v enačbi 1 ni zajeto. Iz tega razloga nastopa v enačbi 2 dojemanje nadzora nad življenjem kot odvisna spremenljivka, ekonomska svoboda pa kot kontrolna spremenljivka. V modelu 3 želimo oceniti popolni vpliv ekonomske svobode na variacije v zadovoljstvu z življenjem, pri tem pa vključujemo posredni vpliv preko nadzora nad življenjem. Tukaj smo z namenom trenutne določitve celotnega vpliva ekonomske svobode na zadovoljstvo z življenjem uporabili metodologijo, ki so jo uporabljali Gwartney, Holcombe in Lawson (2006) ter Rode, Knoll in Pitlik (2013). Z uporabo rezidualov iz modela 2, ta model vključuje vrednosti nadzora nad življenjem, ki niso povezane z ekonomsko svobodo, kar nam omogoča zajeti celoten vpliv ekonomske svobode na zadovoljstvo z življenjem.

V vseh treh modelih vključujemo osebne karakteristike, ki vplivajo na individualno zadovoljstvo z življenjem in dojemanje nadzora nad življenjem. Te so:

Dohodek – individualna uvrstitev dohodka je posameznikova razvrstitev dohodka, v decilih. Gre za subjektivno mero relativnega dohodka, ki ne predstavlja objektivne mere absolutne kupne moči. Pričakujemo, da bo pozitivno povezana z zadovoljstvom z življenjem in nadzorom nad življenjem. To pomeni, da bodo posamezniki, ki bodo višje ocenili svoj dohodek na lestvici, tudi poročali o višjem zadovoljstvu z življenjem in nadzorom nad življenjem.

Zaupanje v ljudi – pričakujemo, da bo vera v ljudi pozitivno povezana z zadovoljstvom z življenjem in nadzorom nad življenjem. Za zaupanje drugim ljudem se je pokazalo, da vpliva na dvig posameznikove sreče, kar zajema vpliv neformalnih institucij v družbi (Bjørnskov, 2003).

Religioznost – ugotovitve so pokazale pozitiven vpliv religioznosti na zadovoljstvo z življenjem (npr. Rode, Knoll in Pitlik, 2013). Vpliv religije na področju nadzora nad življenjem pa je dvoumen. Posamezniki z močno vero v boga lahko verjamejo, da imajo manj osebnega nadzora nad svojim življenjem. Vendar se lahko tudi pričakuje, da imajo ti ljudje večje zaupanje v sposobnosti vplivanja na lastno življenje, ki ga razvijejo iz zaupanja v višjo »avtoriteto« oz. silo.

Zdravje – pričakuje se, da je dobro zdravstveno stanje pozitivno povezano z dojemanjem nadzora nad življenjem in z zadovoljstvom z življenjem, ki izhaja iz njega. Obratno je pri slabem zdravstvenem stanju. To smo nadzorovali z uvedbo slamnate spremenljivke za ljudi, ki so rekli, da so v dobrem oz. zelo dobrem zdravstvenem stanju.

Zaposlitev – pričakujemo, da je brezposelnost negativno povezana z dojemanjem nadzora nad življenjem in zadovoljstva z življenjem. Slednje je bilo dokazano v številnih študijah o brezposelnosti in sreči (Helliwell, 2003), podobno pričakujemo tudi mi za nadzor nad življenjem. V primeru samozaposlitve je trend lahko nekoliko drugačen, saj le-ta krepi zadovoljstvo z življenjem (Frey, 2008). Glede na okoliščine bi lahko rekli, da imajo samozaposleni ljudje večji občutek, da imajo nadzor nad lastnim življenjem. Ponovno smo uporabili dve slamnati spremenljivki za brezposelnost in samozaposlenost, medtem ko zaposleni ljudje služijo kot referenčna skupina.

Starost – starost vpliva na zadovoljstvo z življenjem v obliki črke U. Mlajši in starejši ljudje poročajo o višjih ravneh zadovoljstva z življenjem, medtem ko tisti srednjih let poročajo o nižjih ravneh zadovoljstva (Frey, 2008). Podoben učinek pričakujemo tudi za nadzor nad življenjem. Za starostni skupini 30 - 60 in nad 60 let smo uvedli slamnati spremenljivki, medtem ko skupina med 15 - 30 let služi kot referenčna skupina.

Poroka – ljudje, ki živijo v stabilni zvezi so srečnejši kot tisti, ki so ločeni. Ločitev je glavni razlog zmanjšanja ravni posameznikovega osebnega zadovoljstva (Frey, 2008). Ponovno smo vključili slamnate spremenljivke, ki upoštevajo obe dejstvi, medtem ko služi skupina samskih kot referenčna skupina. Tudi tukaj je naveza za nadzorom nad življenjem dvoumna. Vseeno pa pričakujemo, da bo povezava negativna za razvezane in ločene ljudi.

Otroci – imeti otroke je dvoumno v obeh primerih, saj lahko povečuje ali zmanjšuje zadovoljstvo z življenjem in nadzor nad življenjem. Dodatno lahko na to vpliva še število otrok. Z željo, da bi zajeli približek dejanskega stanja, smo uvedli dve slamnati spremenljivki. Prva je za ljudi, ki imajo enega ali dva otroke, druga pa za ljudi z tremi ali več otroci. Referenčna je skupina, ki nima otrok.

Izobrazba – pričakovali bi, da imajo ljudje z višjo izobrazbo višjo raven zadovoljstva z življenjem in večji nadzor nad življenjem. Naš model vključuje dve slamnati spremenljivki za osebe z najvišjo stopnjo izobrazbe. Referenčno skupino tvorijo posamezniki brez izobrazbe.

Deskriptivna statistika za vse spremenljivke v našem vzorcu je prikazana v tabeli 3.3. Vzorec sestavlja 262.960 odgovorov s strani posameznikov v 76 državah. Ker so v številnih državah ponavljali anketo World Values Survey, je dejansko število opazovanj na ravni države 183. Povprečna vrednost spremenljivke nadzor nad življenjem

Tabela 3.3 Povzetek statistike

Spremenljivka	Št. opazovanj	Povprečje	Standardni odklon	Min	Max	Vir
Posameznica/Posameznik						
zadovoljstvo z življenjem	262.960	6,87	2,33	1	10	World Values Survey, 2014
nadzor nad življenjem	262.960	6,90	2,34	1	10	World Values Survey, 2014
dohodkovni decil	262.960	4,84	2,44	1	10	World Values Survey, 2014
zaupanje v ljudi	262.960	0,30	0,46	0	1	World Values Survey, 2014
religija	262.960	0,70	0,46	0	1	World Values Survey, 2014
ženska	262.960	0,52	0,50	0	1	World Values Survey, 2014
starost 31- 60	262.960	0,53	0,50	0	1	World Values Survey, 2014
starost 60+	262.960	0,17	0,38	0	1	World Values Survey, 2014
dobro zdravje	262.960	0,67	0,47	0	1	World Values Survey, 2014
samozaposlitev	262.960	0,11	0,31	0	1	World Values Survey, 2014
brezposelnost	262.960	0,08	0,26	0	1	World Values Survey, 2014
polni delovni čas	262.960	0,38	0,49	0	1	World Values Survey, 2014
poročen/-a	262.591	0,64	0,48	0	1	World Values Survey, 2014
ločen/-a	262.362	0,13	0,33	0	1	World Values Survey, 2014
otroci 1 ali 2	262.362	0,37	0,48	0	1	World Values Survey, 2014
otroci 3 več	262.362	0,38	0,49	0	1	World Values Survey, 2014
srednja izobrazba	258.396	0,45	0,50	0	1	World Values Survey, 2014
visoka izobrazba	258.396	0,24	0,43	0	1	World Values Survey, 2014
Makro						
ESS	183	6,76	1,06	3,39	8,59	Gwartney, Lawson in Hall, 2014
logBDPpc	183	9,31	1,05	5,44	10,85	Penn World Tables (8.1) (Feenstra et al., 2015)
Demokracija	183	7,08	4,57	-7	10	Marshall, Gurr in Jagers, 2014
Gini	183	34,83	9,58	19,7	64,8	World Bank, 2014

je 6,9, s standardnim odklonom 2,3. Povprečna vrednost spremenljivke ekonomska svoboda je 6,76 s standardnim odklonom 1,06.

Poleg individualnih kontrol in ESS indeksa, smo uvedli številne nove spremenljivke na ravni države: logaritem realnega BDP na prebivalca v pariteti kupne moči, prilagojeno na USD iz Penn World Tables (Feenstra, Inklaar in Timmer, 2015) za predhodno leto in z državno Polity IV oceno (Marshall, Gurr in Jagers 2014), da bi zajeli politično demokracijo, ki sovpada z ustreznim letom raziskovanja. Uvedli smo tudi Gini koeficient (Svetovna banka, 2015), ki meri neenakost in temelji na

razpoložljivem dohodku gospodinjev (Deininger in Squire, 1996). Državno fiksni učinki (Country fixed effects - cfe) zajemajo neopaženo heterogenost in kulturne razlike, ki vplivajo na subjektivno presojo posameznikovega nadzora nad življenjem in zadovoljstva z življenjem. Slamnata spremenljivka časovne periode (Time period dummies - tfe) meri neopažene pogoste šoke, ki skupaj vplivajo na posameznikove vrednosti v vseh državah. Slamnata spremenljivka časovne periode lahko bistveno absorbira učinke sprememb skozi čas za ESS, dohodka na prebivalca itd. Vse ocene so narejene z regresijami združenih navadnih najmanjših kvadratov (Ordinary Least Squares - OLS). Da bi se izognili pristranskosti, ki povzročajo, da so standardne napake makro spremenljivk premajhne, kar je neločljivo povezano s takšno določitvijo anketnih podatkov (Moulton, 1990), smo povezali standardne napake na ravni države.

Glede na smer vzročnosti je na agregatni ravni držav nejasno, ali ekonomska svoboda vpliva na višji nadzor nad življenjem oziroma ali višja povprečna raven dojetja nadzora nad življenjem vodi v višjo politično podporo ekonomski svobodi. Identifikacija razmerja je veliko manjši problem v primeru individualnih podatkov. V zadnjem primeru lahko rečemo, da imajo ravni ekonomske svobode zagotovo vpliv na dojetje nadzora nad življenjem. Vpliv individualnega dojetja posameznika glede nadzora nad življenjem na širšo ekonomsko svobodo je marginalna. Da ne bo pomote, to ne izključuje nekaterih pozitivnih povratnih učinkov, ampak daje večje zaupanje, da povezava dejansko obstaja in da ni zgolj produkt obratne vzročnosti. Zato smo se odločili, da bomo ocenili vplive na ravni posameznika, kar povečuje našo sposobnost natančnega prepoznavanja smeri vzročnosti. Rezultati so predstavljeni v naslednjem poglavju.

4 Rezultati ocenjevanja

Rezultati *OLS* fiksni učinkov regresije so prikazani v tabeli 3.4, kjer tudi prikazujemo celoten sklop posameznih kontrolnih spremenljivk. Stolpci 1 - 3 prikazujejo ocene za sklop 1 z zadovoljstvom življenja kot odvisno spremenljivko, kjer v enačbi 1 uporabimo celoten sklop kontrolnih spremenljivk. Vprašanja o doseženi izobrazbi in zdravstvenem stanju niso bila vključena v anketnih raziskavah po vseh državah, zato smo ti dve spremenljivki izključili iz enačbe 2 in tako povečali obseg vzorca s približno 140.000 na 220.000. Na koncu enačba 3 ponovi oceno samo z rezultati zadnjih treh anketnih raziskav opravljenih med leti 1999 in 2013. To okrepi raziskavo s testom robustnosti in omogoči raziskavo potencialnih strukturnih sprememb skozi čas. Stolpci 4 - 6 prikazujejo ocene vzorcev za sklop 2, kjer je kot odvisna spremenljivka uporabljen nadzor nad življenjem. Stolpci 7 - 9 prikazujejo sklop 3 za iste vzorce in vpeljejo rezidualne iz pripadajočih enačb 4 do 6. Postopek v model vpelje vrednosti nadzora nad življenjem, ki niso v korelaciji z ekonomsko svobodo, in nam tako omogoči vpogled v skupni vpliv ekonomske svobode in ostalih spremenljivk na zadovoljstvo z življenjem.

Kot predvidevajo enačbe 1 do 3, sta tako nadzor nad življenjem kot ekonomska svoboda pomembna dejavnika posameznikovega zadovoljstva z življenjem. Obe spremenljivki imata tudi zelo podoben koeficient. Slednje nakazuje, da je sprememba ene standardne deviacije dojetja nadzora na življenje, ki znaša malo več kot povečanje za dve točki na deset točkovni skali, povezana z majhnim porastom v zadovoljstvu življenja in znaša približno 0,3 točke. Okvirno lahko rečemo, da dvig za eno točko na ESS (približno en standardni odklon) v povprečju povzroči le majhen

Tabela 3.4: Zadovoljstvo z življenjem, nadzor nad življenjem in ekonomska svoboda

Odvisna spremenljivka	Zadovoljstvo z življenjem			Nadzor nad življenjem			Zadovoljstvo z življenjem		
	(1)	(2)	(3)	(4)	(5)	(6)	(7)	(8)	(9)
nadzor nad življenjem	0,277*** (10,84)	0,307*** (13,04)	0,295*** (10,72)				0,277*** (10,84)	0,307*** (13,04)	0,295*** (10,72)
ESS	0,499*** (8,92)	0,291*** (4,13)	0,287** (1,99)	0,234* (1,69)	0,178** (2,41)	0,343** (2,12)	0,563*** (9,96)	0,345*** (4,93)	0,387*** (2,69)
log BDP pc	0,256 (0,95)	0,352 (1,52)	1,854*** (3,47)	-0,332 (-1,00)	0,249 (0,84)	0,878 (1,15)	0,163 (0,61)	0,429* (1,85)	2,112*** (3,69)
Demo	-0,000 (-0,02)	0,012 (0,89)	-0,004 (-0,17)	-0,008 (-0,25)	0,026 (1,18)	-0,059 (-0,90)	-0,003 (-0,15)	0,019 (1,50)	0,013 (0,59)
Gini	-0,028** (2,25)	-0,014 (1,52)	-0,023 (1,21)	-0,054 (1,52)	-0,012 (0,58)	-0,053** (2,09)	-0,043*** (3,48)	-0,018 (1,56)	-0,038** (-2,08)
dohodkovni decil	0,113*** (9,34)	0,105*** (8,88)	0,128*** (12,02)	0,084*** (8,86)	0,102*** (10,70)	0,119*** (12,25)	0,137*** (11,25)	0,137*** (11,81)	0,162*** (16,49)
zaupanje v ljudi	0,177*** (4,91)	0,239*** (7,93)	0,276*** (7,45)	0,178*** (5,17)	0,255*** (7,57)	0,271*** (6,18)	0,226*** (6,43)	0,317*** (10,91)	0,356*** (9,80)
religija	0,247*** (8,11)	0,245*** (9,05)	0,243*** (7,24)	0,086* (1,84)	0,077* (1,83)	0,056 (1,11)	0,271*** (9,20)	0,269*** (10,35)	0,259*** (7,95)
ženska	0,152*** (6,91)	0,112*** (5,58)	0,133*** (5,51)	-0,075*** (-2,99)	-0,121*** (-4,18)	-0,127*** (-3,92)	0,131*** (5,61)	0,075*** (3,42)	0,095*** (3,58)
starost 31 - 60	-0,179*** (-5,57)	-0,252*** (-8,69)	-0,306*** (-9,47)	-0,060 (-1,62)	-0,143*** (-4,25)	-0,171*** (-4,32)	-0,196*** (-6,28)	-0,296*** (-10,66)	-0,356*** (-11,29)
starost 60+	0,150*** (2,60)	-0,037 (-0,68)	0,130** (2,40)	0,067 (1,03)	0,194*** (2,75)	0,223*** (2,73)	0,167*** (2,60)	-0,097* (-1,80)	-0,196*** (-3,63)
dobro zdravje	0,847*** (19,25)			0,521*** (14,60)			0,991*** (26,36)		
samozaposlitev	-0,077*** (-2,55)	-0,059* (-1,88)	-0,075* (-1,86)	0,167*** (4,69)	0,162*** (4,73)	0,130*** (3,06)	-0,031 (-0,97)	-0,009 (-0,27)	-0,038 (-0,89)
brezposelnost	-0,513*** (-8,21)	-0,603*** (-9,88)	-0,577*** (-8,33)	-0,185*** (-3,69)	-0,255*** (-5,56)	-0,233*** (-4,04)	-0,565*** (-9,02)	-0,681*** (-11,32)	-0,646*** (-9,57)
poročen/-a	0,294*** (10,35)	0,292*** (10,71)	0,262*** (9,31)	-0,002 (-0,70)	-0,036 (-1,57)	-0,021 (-0,84)	0,293*** (10,33)	0,281*** (10,36)	0,255*** (9,10)
ločen/-a	-0,168*** (-4,88)	-0,247*** (-7,73)	-0,256*** (-6,23)	-0,027 (-0,58)	-0,063 (-1,62)	-0,071** (-2,25)	-0,175*** (-5,10)	-0,267*** (-8,38)	-0,277*** (-6,78)
otroci 1 ali 2	-0,057** (-2,10)	-0,022 (0,90)	-0,022 (-0,81)	-0,041 (-1,57)	-0,056*** (-2,67)	-0,026 (-0,95)	-0,069** (-2,50)	-0,039 (1,57)	-0,030 (-1,09)
otroci 3več	0,018 (0,46)	0,016 (0,48)	0,021 (0,55)	0,017 (0,38)	-0,105** (-2,47)	-0,075 (-1,47)	0,014 (0,35)	0,016 (0,46)	-0,001 (-0,03)
srednja izobrazba	0,014 (0,33)			0,176*** (5,06)			0,063 (1,34)		
visoka izobrazba	0,021 (0,50)			0,294*** (7,57)			0,102** (2,18)		
Adj, R ²	0,30	0,28	0,27	0,12	0,11	0,11	0,30	0,28	0,27
N	142.795	221.269	136.809	143.452	222.195	137.470	142.795	221.269	136.809
Država	62	63	61	62	63	61	62	63	61
Država FE	Da	Da	Da	Da	Da	Da	Da	Da	Da
Čas FE	Da	Da	Da	Da	Da	Da	Da	Da	Da

Opomba: Vse regresije vključujejo konstanto, t- statistika v oklepajih *Statistično značilno pri 10 %, ** Statistično značilno pri 5 % in *** Statistično značilno pri 1 %

porast posameznikovega zadovoljstva z življenjem, kar znaša med 0,3 in 0,5 točke. Zanimivo je da nima noben od drugih makro kontrol vpliva, ki bi se lahko primerjal z ekonomsko svobodo. Bruto domači proizvod na prebivalca in Gini koeficient imata pomemben vpliv le v enem od treh vzorcev, medtem ko na običajni stopnji demokracija nima vpliva.² V določeni meri na predstavljene rezultate vplivajo kolinearnosti ESS, BDP na prebivalca in demokracija, kar so zapisali že Rode, Knoll in Pitlik (2013).

Posledično se vse individualne kontrolne spremenljivke obnašajo pričakovano: dobro zdravstveno stanje je še posebej močno in pozitivno povezano z zadovoljstvom z življenjem. Višji relativni dohodek, zaupanje nepoznanim osebam, religioznost in "biti ženska" so prav tako pozitivno povezani z zadovoljstvom z življenjem. Zaznali smo tudi pričakovani U-vpliv starosti, medtem ko brezposelnost močno zniža posameznikovo zadovoljstvo z življenjem. Zanimiva je ugotovitev, da je samozaposlenost povezana z zmanjšanjem splošne ravni sreče, kar je v nasprotju s predhodnimi ugotovitvami s tega področja. Biti poročen je prav tako povezano z visokim splošnim zadovoljstvom z življenjem, medtem ko ima biti ločen ali razvezan popolnoma nasproten učinek. Na koncu raziskava ugotovi, da otroci in visoka dosežena izobrazba ne vplivajo odločilno na zadovoljstvo z življenjem.

V enačbah 4 do 6 je zadovoljstvo z življenjem odvisna spremenljivka, kjer so kontrolne spremenljivke in podatki enaki kot v enačbah 1 do 3. Ponovno se pokaže, da je ekonomska svoboda pomemben dejavnik posameznikovega nadzora nad življenjem, kljub temu da so koeficienti in vplivi pomembnosti nekoliko nižji kot za primer zadovoljstva z življenjem. Koeficienti nakazujejo, da je dvig ekonomske svobode za eno točko povezan z majhnim porastom posameznikovega zadovoljstva z življenjem, ki v povprečju znaša med 0,2 in 0,3 točke. Do tega lahko pride zaradi naših časovno fiksnih vplivov, ki so vsi izrazito značilni za modele nadzora nad življenjem in ki prikazujejo, da obstaja skupen trend skozi čas, ki je v določeni meri lahko odraz vpliva ekonomske svobode. Vse ostale makro kontrole, vključno z BDP na prebivalca, so nepomembne v teh treh modelih.

Zanimivo je, da presečno variiranje realnega BDP na prebivalca med državami nikoli ne predstavlja statistično značilne povezave z zadovoljstvom z življenjem in nadzorom nad življenjem v naših modelih, navkljub nasprotnim dokazom relevantnih študij (Dolan, Peasgood in White, 2008; Frey, 2008, Rode, Knoll in Pitlik, 2013). Ne glede na dejstvo, da bi ta učinek do določene mere lahko bil rezultat časovno fiksnega učinka, obstajajo tudi druge razlage. Kot prvo bi lahko z nadzorom realnega dohodka posameznika dejansko zajeli tisto, kar je bolj pomembno za večino posameznikov, kadar se socialno primerjajo z ostalimi v družbi, ki jih obdajajo (Haagerty and Veenhoven, 2003). Drugo, z vključitvijo ekonomske svobode v ocenjevanje dejansko zajemamo osnovne institucionalne razloge za variiranje nivoja BDP na prebivalca v naših podatkih (Da Haan, Lundström in Sturm, 2006; Rode in Coll, 2012). Kot tretje so številne individualne kontrolne spremenljivke, vključene v naš model, podobno kot vpliv ekonomske svobode, bile zaznane kot pomemben dejavnik BDP-ja na prebivalca na nacionalni ravni, predvsem pri izobrazbi in zaupanju v ljudi (Bjørnskov, 2003).

Če pogledamo rezultate enačb 4 do 6 vidimo, da se individualne kontrolne spremenljivke obnašajo podobno kot model zadovoljstva z življenjem s številnimi izjemami. Ženske so bolj zadovoljne z njihovim življenjem kot moški hkrati pa menijo,

2 Naslednji rezultat drži tudi v primeru, ko uporabimo osnovne elemente kazalnika *polity*. Te niso nikoli pomembni dejavniki zadovoljstva z življenjem in nadzora nad življenjem v naših modelih.

da imajo manj nadzora nad svojimi življenji kot njihovi moški sogovorniki. To nakazuje na negativnost in pomembnost koeficientov v naših spremenljivkah spola. Medtem ko je zadovoljnost z življenjem samozaposlenih posameznikov bistveno nižja od zaposlenih osebkov v enačbah 1 do 3, je dojemanje nadzora nad življenjem samozaposlenih občutno višje od zaposlenih, enačbe 4 do 6. To je konsistentno z dejstvom, da samozaposleni predstavljajo posameznike z večjim nadzorom nad svojim življenjem, ki razvijejo osebnostne lastnosti (tj., večji stres, manj varnosti in več tesnobe), katere negativno vplivajo na zadovoljstvo z življenjem. Medtem ko biti poročen poviša zadovoljstvo z življenjem, ne izboljša nadzora nad življenjem, kar je prikazano z negativnim ampak nepomembnim koeficientom ustrezne spremenljivke. Kot celota smo ugotovili, da imeti otroke pomembno vpliva na znižanje nadzora nad življenjem, medtem ko ni bilo zaznati pomembnega vpliva na zadovoljstvo z življenjem v predhodno predstavljenih modelih. Podobno je zaznati, da izobrazba izboljša nadzor nad življenjem posameznika, kljub temu da ni rezultatov, da poviša posameznikovo zadovoljstvo.

Glede na relacijo dohodka in ekonomske svobode obstaja razširjeno prepričanje, da ekonomska svoboda koristi predvsem ljudem, ki so na lestvicah porazdelitve dohodka uvrščeni visoko. Teoretično prejšnja trditev drži, vendar učinki niso tako jasni, saj ljudje, ki veliko zaslužijo, v splošnem uživajo v izbiri. Po drugi strani pa ljudje z dna porazdelitve dohodka čutijo dvojno omejenost, in sicer nizke dohodke in omejene možnosti. Naši rezultati na posameznikovi ravni kažejo, da visoka raven osebnega dohodka v družbi pomembno pozitivno vpliva na zaznan nadzor nad lastnim življenjem.

Vendar bolj liberalizirano gospodarstvo, za katero je značilna povečana svoboda izbire in konkurenca za vse, avtomatično ne prispeva k povečanemu zaznavanju nadzora nad življenjem na strani premožnih. Ravno nasprotno, povečana možnost izbire in priložnosti lahko v tem primeru krepita dojemanje nadzora nad življenjem pri revnih ljudeh. Ljudje z visokimi dohodki so bolj omejeni v konkurenčnem okolju kot v institucionalnem okolju z državno deljenimi privilegiji. Po drugi strani pa so ljudje na spodnjem koncu porazdelitve dohodka lahko omejeni zaradi njihovih manjših dohodkov, vendar ne istočasno tudi zaradi omejenih možnosti. V nedavnem prispevku so Pitlik in Rode (2014) empirično dokazali to razlago.

Končno, enačbe 7 in 9 predstavijo rezidualne pripadajočih enačb 4 do 6 v naš osnovni model, s čimer vključujejo vrednosti nadzora nad življenjem, ki niso povezane z ekonomsko svobodo. Kot lahko opazimo za vrednosti nadzora nad življenjem, so te sedaj popolnoma enakovredne tistim iz enačb 1 do 3. Koeficienti pri ostalih kontrolnih spremenljivkah bodo sedaj zajeli njihov celotni vpliv na zadovoljstvo z življenjem, vključno s vplivom, ki se prenese skozi spremembe v nadzoru nad življenjem.

Če primerjamo enačbe od 1 do 3 z enačbami od 7 do 9 lahko vidimo, da so predznaki, koeficient in statistična značilnost ravni naših makro-kontrolnih spremenljivk, vključujoč BDP na prebivalca, demokracijo in Gini koeficient, praktično identični. Samo koeficienti za ekonomsko svobodo so bistveno višji. V primeru ekonomske svobode, koeficient naraste iz 0,5 v enačbi 1 na 0,56 v enačbi 7. Omenjeno nakazuje, da ima sprememba za eno standardno deviacijo ekonomske svobode potencial za dvig posameznikove sreče za skoraj šest odstotkov preko posrednih in neposrednih vzvodov. Ta učinek je primerljiv s preskokom navzgor za približno štiri decilne razrede, kar v našem modelu kaže na skoraj dva standardna odklona pri tej spremenljivki. Ocenjeni skupni učinki ekonomske svobode na zadovoljstvo z življenjem med državami niso veliki, a jih ni mogoče zanemariti, kot kaže primerjava relativnih

dohodkov. Na posameznikovi ravni se tako kaže blaginja, ki izvira iz življenja v ekonomsko svobodni družbi.

Poleg tega posamezne kontrolne spremenljivke statistično značilno spremenijo njihov vpliv na zadovoljstvo z življenjem, v primeru, ko se upošteva vpliv preko nadzora nad življenjem. Na primer, velik del pozitivnega zaupanja v ljudi na posameznikovo zadovoljstvo z življenjem poteka preko okrepljenega nadzora nad življenjem, kot je to razvidno iz bistveno višjih koeficientih v enačbah 7 do 9. V enačbah 7 do 9 vidimo, da so ženske veliko bolj zadovoljne z življenjem. Toda koeficienti statistično značilno padejo v primerjavi z enačbami 1 do 3, ob upoštevanju zmanjšane nadzora nad življenjem, ki smo ga določili za ženske v primerjavi z moškimi. Podobno smo ugotovili za koeficiente pri spremenljivki samozaposlenost, ki je še vedno negativna, toda statistično neznačilna v nasprotju z modelom 1. Ko smo prilagodili oceno za pozitivni vpliv učinka samozaposlitve na nadzor nad življenjem, ne moremo več potrditi splošnega negativnega vpliva na zadovoljstvo z življenjem. Na koncu enačba 7 nakazuje možen pozitivni vpliv izobrazbe na posameznikovo zadovoljstvo z življenjem, s tem ko je hkrati upoštevan tudi vpliv preko izboljšane nadzora nad življenjem.

Nekaj časa lahko traja, da se izmeri vpliv institucionalnih dejavnikov, kot je ekonomska svoboda in demokratične institucije, na podatke na ravni posameznika. Da bi preverili to možnost, smo ponovno ocenili enačbe v tabeli 3.4, z zamikom makro spremenljivke za dodatno desetletje. To zagotavlja dovolj časa za posameznike, da se prilagodijo makro spremembam. Poleg tega bi lahko podatki za ESS prejšnjega leta služili kot instrument za njegovo trenutno vrednost. Rezultati kažejo, da ESS še vedno deluje pozitivno na zadovoljstvo z življenjem, medtem ko je demokracija še vedno statistično neznačilna. Ti rezultati podkrepijo dejstvo, da življenje v ekonomsko svobodnejših državah krepi osebno zadovoljstvo z življenjem. Ugotovitve kažejo, da podporne institucije ekonomske svobode možno vplivajo na državljansko nadzor nad svojim življenjem, kakor tudi na osebno zadovoljstvo z njim. To pa ne velja za demokracijo. Za posameznike, ki živijo v demokratičnih državah, se ne kaže posebna tendenca po razvoju večjega nadzora nad lastnim življenjem oz. po doseganju večje osebne sreče. Morda je to posledica dejstva, da ima ekonomska svoboda večji vpliv na vsakdanje življenje navadnih ljudi kot ga ima demokracija. Povedano drugače, omejitve svobode trgovanja z drugimi ljudmi, izbire poklica, prostega vstopa v posel in obdržati tisto, kar zaslužite, običajno izvajajo večji vpliv na velik del družbe, kot pa če so »pravila igre« ustanovljena demokratično. S stališča posameznika ima to nek smisel, saj je bistvo demokracije nadomesti kolektivni nadzor nad življenjem ljudi za posameznikov nadzor nad življenjem. To je značilnost demokracije, in ne njena slabost, ki poudarja, kako je posameznikova izbira neločljivo povezana z ekonomsko svobodo v primerjavi s političnimi institucijami.

V predhodnih raziskavah so Rode, Knoll in Pitlik (2013) ugotovili, da je povprečna vrednost zadovoljstva z življenjem višja v državah z demokratičnim sistemom kot pa v avtokratičnih pri testiranjih na nacionalni in makro ravni. Članek predstavlja raziskave na mikro ali individualni ravni. Težave, ki spremljajo, tako potencialno povratno vzročnost, kakor korelacijo zadovoljstva z življenjem. Tako obstaja razlog, da imamo več zaupanja v mikro rezultate, ki kažejo, da življenje v demokraciji ne uspe povečati zadovoljstva z življenjem in ekonomska svoboda dejansko ne vpliva pozitivno na zadovoljstvo z življenjem. Ker smo v ocene vključili tudi fiksne vplive države, koeficienti kažejo razlike znotraj države v daljših časovnih obdobjih, kar pa nam nič ne pove o vplivu demokracije na razlike med državami. V prihodnjih raziskavah na tem področju je potrebno bolj podrobno raziskati, zakaj ima demokracija

le šibak vpliv na posameznikov nadzor nad življenjem in zadovoljstvo z življenjem prebivalcev v neki državi.

5 Zaključek

Posameznikove in družbene dejavnike sreče so v zadnjih letih poglobljeno proučevali. Ugotovitve kažejo, da je pomembna povezava med zadovoljstvom z življenjem in stopnjo, s katero ljudje čutijo, da imajo nadzor nad lastnim življenjem. Vzporedno se je pokazalo, da ima ekonomska svoboda neodvisen vpliv na zadovoljstvo z življenjem, ki presega vpliv dohodka na prebivalca in druge kazalnike materialne blaginje. Po Buchanan (2005) smo proučili vpliv ekonomskih institucij, grajenih na načelu svobodne izbire na podlagi posameznikovih zaznav nadzora nad življenjem in proučili možne koristi, ki izhajajo iz zadovoljstva z življenjem.

Ugotovili smo, da je življenje v državi z visoko ekonomsko svobodo pomemben dejavnik občutka nadzora nad življenjem. Kot bi lahko pričakovali, je velik del vpliva ekonomske svobode na zadovoljstvo z življenjem povezan preko nadzora nad življenjem. Tako lahko rečemo, da ekonomska svoboda vpliva na posameznikovo srečo preko tega, da imajo ljudje občutek, da imajo nazor nad lastnim življenjem in da imajo svobodo pri izbiri različnih možnosti na trgu.

Literatura

Bavetta, S. in P. Navarra (2011). Economic Freedom and the Pursuit of Happiness. V T. Miller in K. Holmes, eds., *2011 Index of Economic Freedom* (Heritage Foundation): pp. 61–68.

Bennett, D. in B. Nikolaev (2015). Give Me Liberty and Give Me Control: Freedom and the Locus of Control. Presentation, Public Choice Society Annual Meeting, San Antonio, Texas (March 13).

Berggren, N. (1999). Economic Freedom and Equality: Friends or Foes? *Public Choice* 100: pp. 203–223.

Bjørnskov, C. (2003). The Happy Few: Cross-Country Evidence on Social Capital and Life Satisfaction. *Kyklos* 56: pp. 3–16.

Buchanan, J.M. (2005). Afraid to Be Free: Dependency as Desideratum. *Public Choice* 124: pp. 19–31.

Cheibub, J.A., J. Gandhi in J.R. Vreeland (2010). Democracy and Dictatorship Revisited. *Public Choice* 143: pp. 67–101.

De Haan, J., S. Lundström in J.-E. Sturm (2006). Market-Oriented Institutions and Policies and Economic Growth: A Critical Survey. *Journal of Economic Surveys* 20: pp. 157–191.

Deiningner, K. in L. Squire (1996). A New Data Set Measuring Income Inequality. *World Bank Economic Review* 10: pp. 565–591.

Dolan, P., T. Peasgood in M. White (2008). Do We Really Know What Makes Us Happy? A Review of the Economic Literature on the Factors Associated with Subjective Well-Being. *Journal of Economic Psychology* 29: pp. 94–122.

Doucouliafos, C. in M. Ulubasoglu (2006). Economic Freedom and Economic Growth: What Difference Does Specification Make? *European Journal of Political Economy* 22: pp. 60–81.

Feenstra, R.C., R. Inklaar in M.P. Timmer (2015). The Next Generation of the Penn World Table. *American Economic Review*, forthcoming. <www.ggdcc.net/pwt>.

Frey, B.S. (2008). *Happiness: A Revolution in Economics*. MIT Press.

Gwartney, J.D., R. Holcombe in R. Lawson (2006). Institutions and the Impact of Investment on Growth. *Kyklos* 59: pp. 255–273.

Gwartney, J.D., R. Lawson in J. Hall (2014). *Economic Freedom of the World: 2014 Annual Report*. Fraser Institute.

Haagerty, M.R. in R. Veenhoven (2003). Wealth and Happiness Revisited. Growing Wealth of Nations Does Go with Greater Happiness. *Social Indicators Research* 64: pp. 1–27.

Helliwell, J.F. (2003). How's Life? Combining Individual and National Variables to Explain Subjective Well-Being. *Economic Modelling* 20: pp. 331–360.

Inglehart, R., R. Foa, C. Peterson in C. Welzel (2008). Development, Freedom, and Rising Happiness. A Global Perspective 1981–2007. *Perspectives on Psychological Science* 3: pp. 246–285.

Marshall, M.G., T.R. Gurr in K. Jagers (2014). *Polity IV Project: Political Regime Characteristics and Transitions, 1800–2013. Dataset Users' Manual*. Colorado State University. <<http://www.systemicpeace.org/inscr/p4manualv2013.pdf>>.

Moulton, B. (1990). An Illustration of a Pitfall in Estimating the Effects of Aggregate Variables in Micro Units. *Review of Economics and Statistics* 72: pp. 334–338.

Pitlik, H. (2002). The Path of Liberalization and Economic Growth. *Kyklos* 55: pp. 57–80.

Pitlik, H. in M. Rode (2014). *Free to Choose? Economic Freedom, Relative Income, and Life Control Perceptions*. Working Paper No. 482. WIFO Austrian Institute of Economic Research.

Rode, M. in S. Coll (2012). Economic Freedom and Growth. What Policies Matter the Most? *Constitutional Political Economy* 23: pp. 95–133.

Rode, M. in J.D. Gwartney (2012). Does Democratization Facilitate Economic Liberalization? *European Journal of Political Economy* 28: pp. 607–619.

Rode, M., B. Knoll in H. Pitlik (2013). Economic Freedom, Democracy, and Life Satisfaction. In J.D. Gwartney, R. Lawson, and J. Hall, eds., *Economic Freedom of the World: 2013 Annual Report* (Fraser Institute): pp. 215–233.

Rotter, J.B. (1966). Generalized Expectancies for Internal versus External Control of Reinforcement. *Psychological Monographs: General and Applied* 80, 1: pp. 1–28.

Verme, P. (2009). Happiness, Freedom and Control. *Journal of Economic Behavior & Organization* 71: pp. 146–161.

Welzel, C. (2013). *Freedom Rising: Human Empowerment and the Quest for Emancipation*. Cambridge University Press.

World Bank (2015). *World Development Indicators*. <<http://data.worldbank.org>>.

World Values Survey (2014). European and World Values Surveys six-wave Integrated Data File, 1981–2014. European Values Study Foundation and World Values Survey Association. <<http://www.worldvaluessurvey.org/WVSDocumentationWVL.jsp>>.

Dodatek Pojasnila in viri podatkov

Področje 1 Obseg (para)države

A Javna poraba

Ta komponenta se izračuna kot celotna javnofinančna poraba, izražena kot odstotek celotne porabe. Ocena za to komponento je zasnovana tako, da zrcali dejansko uvrstitev podatkov na lestvici od 0 do 10. Ocena je enaka: $(V_{\max} - V_i) / (V_{\max} - V_{\min})$ pomnoženo z 10. V_i je dejanska javna poraba v državi kot del celotne potrošnje, medtem ko sta vrednosti V_{\max} in V_{\min} določeni pri 40 oz. 6. Za izpeljavo najvišje in najnižje vrednosti za to komponento so bili uporabljeni podatki za leto 1990. Države z večjim deležem javnih izdatkov so prejele nižje ocene. V nasprotju s tem se razmerje premake proti 0, ko se delež približa največji vrednosti.

Viri: World Bank, *World Development Indicators*; International Monetary Fund, *International Financial Statistics*; United Nations National Accounts.

B Transferji in subvencije

To komponenta meri splošne državne transferje in subvencije izražene kot delež BDP. Ocena je zasnovana tako: $(V_{\max} - V_i) / (V_{\max} - V_{\min})$ pomnoženo z 10. V_i predstavlja razmerje med transferji in subvencijami do BDP v posamezni državi, medtem ko sta vrednosti V_{\max} in V_{\min} določeni pri 37,2 oz. 0,5. Za izpeljavo najvišje in najnižje vrednosti za to komponento so bili uporabljeni podatki za leto 1990. Enačba bo ustvarila nižje ocene za države z večjim sektorjem transferjev. Ko bo velikost sektorja transferjev v državi dosegla tistega z največjim sektorjem transferjev v letu 1990, ki predstavlja referenčno leto, se bo ocena države približala nič.

Viri: International Monetary Fund, *Government Finance Statistics Yearbook*; World Bank, *World Development Indicators*; International Monetary Fund, *International Financial Statistics*; United Nations National Accounts.

C Državno lastništvo podjetij in investicije

Podatki za državne investicije kot delež celotnih investicij so uporabljeni za sestavo ocene od 0 do 10. Države z več državnimi podjetji in državnimi investicijami prejmejo nižje ocene. Kadar je delež državnih investicij na splošno manjši kot 15 % celotnih investicij, država prejme oceno 10. Ko je delež državnih investicij med 15 % in 20 % celotnih investicij, države prejmejo oceno 8. Ko je delež investicij med 20 % in 25 % celotnih investicij, je država ocenjena s 7. Oceno 6 prejmejo države, ki imajo delež državnih investicij v celotnih investicijah med 25 % in 30 %. Kadar so državne investicije v splošnem med 30 % in 40 %, država dobi oceno 4. Države so ocenjene z

2, če znašajo državne investicije med 40 % in 50 %. Ocena 0 je dodeljena, ko državne investicije presegajo 50 % celotnih investicij. V primerih, ko podatki za državne investicije niso na voljo, smo za dodelitev ocen uporabili kvalitativne podatke obsega podjetij v državni lasti.

Viri: International Monetary Fund, *Government Finance Statistics Yearbook*; World Bank, *World Development Indicators*; International Monetary Fund, *International Finance Statistics*; World Economic Forum, *Global Competitiveness Report*; United Nations National Accounts; European Bank for Reconstruction and Development, *Transition Indicators*.

D Najvišja mejna davčna stopnja

i Najvišja mejna davčna stopnja dohodnine

Države z višjimi mejnimi davčnimi stopnjami, ki začnejo veljati na nižjem pragu dohodka, so prejele nižje ocene na podlagi spodnje matrike. Podatki za dohodkovni prag so preračunani iz lokalne valute na 1982/1984 USD (z uporabo začetnega letnega menjalnega tečaja in ameriškega indeksa cen življenjskih potrebščin). Te številke vključujejo pod-nacionalne stopnje v primeru, da te ustrezajo.

ii Najvišja mejna davčna stopnja na plače

Države z višjim dohodninski razredom davka na plače in davčnega praga – dohodka prejmejo nižje ocene glede na spodnjo matriko. Podatki za dohodkovni prag so preračunani iz lokalne valute na 1982/1984 USD (z uporabo začetnega letnega menjalnega tečaja in ameriškega indeksa cen življenjskih potrebščin). Te številke vključujejo pod-nacionalne stopnje v primeru, da te ustrezajo.

Viri: PricewaterhouseCoopers, *Worldwide Tax Summaries Online*; PricewaterhouseCoopers, *Individual Taxes: A Worldwide Summary* (various issues).

Prag dohodka, na katerem se uporablja mejna stopnja (1982/1984 US \$)

		< \$ 25.000	\$ 25.000 – \$ 50.000	\$ 50.000 – \$ 150.000	> \$ 150.000
Najvišja mejna davčna stopnja	< 20 %	10	10	10	10
	21 % – 25 %	9	9	10	10
	26 % – 30 %	8	8	9	9
	31 % – 35 %	7	7	8	9
	36 % – 40 %	5	6	7	8
	41 % – 45 %	4	5	6	7
	46 % – 50 %	3	4	5	5
	51 % – 55 %	2	3	4	4
	56 % – 60 %	1	2	3	3
	61 % – 65 %	0	1	2	2
	66 % – 70 %	0	0	1	1
> 70 %	0	0	0	0	

Področje 2 Pravni sistem in lastninske pravice

Opomba: Ocene za področje 2 od leta 1970 do leta 1995 so enake kot ocene za področje 5 iz *Economic Freedom of the World: 2001 Annual Report*. Za metodološke podrobnosti prosimo pogledajte omenjeno poročilo.

A Neodvisnost sodstva

Ta komponenta izhaja iz vprašanja, zastavljenega v *Global Competitiveness Report*: »Ali je v vaši državi sodstvo neodvisno od političnih vplivov predstavnikov oblasti, državljanov ali podjetij? Ne – močno odvisno (=1) oziroma Da - popolnoma neodvisno (=7).« Skozi leta se je besedilo vprašanja nekoliko spreminjalo. Vse spremembe iz *Global Competitiveness Report* so bile preračunane iz prvotne lestvice od 1 do 7 na lestvico od 0 do 10 z uporabo naslednje formule: $EFWi = ((GCRi - 1) \div 6) \times 10$.

Vir: World Economic Forum, *Global Competitiveness Report*.

B Nepristranskost sodstva

Ta komponenta izhaja iz vprašanja zastavljenega v *Global Competitiveness Report*: »Pravni okvir v vaši državi za zasebna podjetja za reševanje sporov in izziv zakonitosti ukrepov države in/ali predpisov je predmet manipulacije (=1) ali je učinkovit in sledi jasnemu, nevtralnemu procesu (=7).« Besedilo vprašanja se je nekoliko spreminjalo skozi leta. Opomba: Ocene vladavine prava iz World Bank's *Governance Indicators Project* so bile uporabljene, da zapolnijo podatke za države, ki so bile izpuščene iz primarnega vira podatkov od leta 1995.

Vir: World Economic Forum, *Global Competitiveness Report*.

C Zaščita lastninskih pravic

Ta komponenta izhaja iz vprašanja, zastavljenega v *Global Competitiveness Report*: »Premoženjske pravice, vključno s finančnim premoženjem, so slabo opredeljene in nezaščitene z zakonom (=1) ali so jasno opredeljene in dobro zaščitene z zakonom (=7).« Opomba: Vprašanje nadomešča prejšnje vprašanje *Global Competitiveness Report* o zaščiti intelektualne lastnine.

Vir: World Economic Forum, *Global Competitiveness Report*.

D Vmešavanje vojske v vladavino prava in politiko

Ta komponenta temelji na *International Country Risk Guide Political Risk Component G. Military in Politics*: »Merilo vpletenosti vojske v politiki. Ker vojska ni izvoljena, udeležba, tudi na periferni ravni, zmanjšuje demokratično odgovornost. Vojaška vključenost lahko izhaja iz zunanje ali notranje grožnje, je simptom z njimi povezanih težav oz. lahko predstavlja vojaški prevzem v polnem obsegu. Dolgoročno bo sistem vojaške vlade skoraj zagotovo zmanjševal učinkovito funkcijo vlade, povečal korupcijo in ustvarjal neprijetno okolje za tuja podjetja.« Opomba: Ocene politične stabilnosti in odsotnost nasilja (*Political Stability and Absence of Violence*) iz World Bank's *Governance Indicators* projekta so bili uporabljeni za dopolnitev podatkov za države, ki so bile izpuščene iz primarnega vira podatkov od leta 1995.

Vir: PRS Group, *International Country Risk Guide*; World Bank, *Governance Indicators*.

E Poštenost pravnega sistema

Ta komponenta temelji na *International Country Risk Guide* Political Risk Component I for Law and Order: »Dva ukrepa vključujeta eno komponento tveganja. Vsaka pod-komponenta je enaka polovici vsote. Pod-komponenta 'zakon' ocenjuje moč in nepristranskost pravnega sistema, druga 'red' pa priljubljeno spoštovanje prava.«

Vir: PRS Group, *International Country Risk Guide*.

F Pravno izvrševanje pogodb

Ta komponenta temelji na ocenah World Bank's *Doing Business* za čas in denar potreben za izterjavo dolga. Domneva se, da je dolg enak 200 % državnega dohodka na prebivalca, kjer je pogodba in sodna odločba tožnika izdana v njegovo korist. Ocene od 0 do 10 so bile sestavljene za (1) strošek časa (merjeno v številu koledarskih dni od trenutka, ko je tožba vložena, do plačila) in (2) denarni strošek postopka (merjeno kot delež dolga). Iz podanih ocen se izračuna povprečje, ki poda končno oceno te pod-komponente. Enačba za izračun ocen od 0 do 10 je: $(V_{\max} - V_i) / (V_{\max} - V_{\min})$ pomnoženo z 10. V_i predstavlja čas ali stroškovno vrednost. Vrednosti za V_{\max} in V_{\min} so bile določene pri 725 dneh in 82,3 % (1,5 standardnega odklona nad povprečjem v letu 2005) oz. 62 dni (1,5 standardnega odklona pod povprečjem v letu 2005) in 0 %. Države z vrednostmi izven razpona V_{\max} in V_{\min} so prejele ustrezne ocene 0 ali 10.

Vir: World Bank, *Doing Business*.

G Regulativni stroški pri prodaji nepremičnin

Ta pod-komponenta temelji na podatkih World Bank's *Doing Business* o času, merjenem v dnevih, in denarnih stroških, ki so potrebni za prenos lastništva nepremičnin, ki vključuje zemljišča in zgradbe. Ocene od 0 do 10 so sestavljene za (1) strošek časa, (merjen v številu koledarskih dni, potrebnih za prenos lastništva) in (2) denarni strošek prenosa lastništva (merjeno kot delež od vrednosti nepremičnine). Iz podanih ocen se izračuna povprečje, ki poda končno oceno te pod-komponente. Enačba za izračun ocen od 0 do 10 je: $(V_{\max} - V_i) / (V_{\max} - V_{\min})$ pomnoženo z 10. V_i predstavlja čas ali stroškovno vrednost. Vrednosti za V_{\max} in V_{\min} so bile določeni pri 265 dneh in 15 % (1,5 standardnega odklona nad povprečjem v letu 2005) oz. 0 dni in 0 %. Države z vrednostmi izven območja V_{\max} in V_{\min} so prejele ustrezno oceno 0 ali 10.

Vir: World Bank, *Doing Business*.

H Zanesljivost policije

Ta komponenta izhaja iz vprašanja v *Global Competitiveness Report*: »V kolikšni meri se je moč zanesti na storitve policije, da bi zagotavljala red in mir v vaši državi? (1=se ne morejo sklicevati; 7=se lahko v celoti zanesejo).«

Vir: World Economic Forum, *Global Competitiveness Report*.

I Poslovni stroški zaradi kriminala

Komponenta izhaja iz vprašanja *Global Competitiveness Report*: »V kolikšni meri pojav/prisotnost kriminala in nasilja povzroča stroške podjetjem v vaši državi (1=V veliki meri; 7=Sploh ne).«

Vir: World Economic Forum, *Global Competitiveness Report*.

Področje 3 Trdnost valute

A Rast denarne mase

Komponenta meri povprečno stopnjo rasti ponudbe denarja v zadnjih petih letih, od katere odštejemo povprečno letno stopnjo rasti realnega BDP v zadnjih desetih letih. Države, v katerih rast ponudbe denarja presegajo rast realnega outputa, prejmejo nižjo oceno. Številke za ponudbo denarja M1 (običajno definirano kot depoziti na vpogled plus gotovina v obtoku) so bile uporabljene za mero stopnje rasti ponudbe denarja. Ocena je enaka: $(V_{\max} - V_i) / (V_{\max} - V_{\min})$ pomnoženo z 10. V_i predstavlja povprečje letnih stopenj rasti ponudbe denarja v zadnjih petih letih, ki je prilagojena za rast realnega BDP v zadnjih desetih letih. Vrednosti za V_{\min} in V_{\max} so bile določene pri 0 oz. 50 %. Če je bila korigirana stopnja rasti ponudbe denarja v zadnjih petih letih enaka 0, kar kaže na to, da je bila enaka dolgoročni stopnji rasti realnega outputa, potem enačba daje oceno 10. Ocena pade, ko se prilagojena stopnja rasti ponudbe denarja poveča v smeri 50 %. Ko je ocena za prilagojeno letno rast ponudbe denarja enaka (ali večja od 50 %), je ocena enaka 0.

Viri: World Bank, *World Development Indicators*; International Monetary Fund, *International Financial Statistics*; United Nations National Accounts.

B Standardni odklon inflacije

Komponenta meri standardni odklon stopnje inflacije v zadnjih petih letih. Kot mera inflacije je bil uporabljen BDP deflator. Ko teh podatkov ni bilo, se je uporabil indeks cen življenjskih potrebščin. Naslednja enačba prikazuje za vsako državo oceno od 0 do 10: $(V_{\max} - V_i) / (V_{\max} - V_{\min})$ pomnoženo z 10. V_i predstavlja standardni odklon letne stopnje rasti inflacije v zadnjih petih letih v državi. Vrednosti za V_{\min} in V_{\max} so bile določene pri 0 oz. 25 %. Ta postopek dodeli najvišje ocene državam z najmanjšimi spremembami v letni stopnji inflacije. Oceno 10 dobijo države, kjer ni nobene spremembe v stopnji inflacije v zadnjih petih letih. Ocene se znižajo proti nič, ko se standardni odklon stopnje inflacije približuje 25 % letno.

Viri: World Bank, *World Development Indicators*; International Monetary Fund, *International Financial Statistics*.

C Inflacija: zadnje leto

Za merjenje inflacije je uporabljen indeks cen življenjskih potrebščin, saj je pogosto dosegljiv prej kot BDP deflator. Ko so ti podatki nedostopni, je uporabljen BDP deflator. Ocene od 0 do 10 so določene na podlagi naslednje formule: $(V_{\max} - V_i) / (V_{\max} - V_{\min})$ pomnoženo z 10. V_i predstavlja stopnjo inflacije v zadnjem letu. Vrednosti V_{\min} in V_{\max} so določene pri 0 oz. 50 %. Nižja kot je stopnja inflacije, višja je ocena. Države, ki dosežejo cenovno stabilnost, dobijo oceno 10. Kadar se stopnja

inflacije premika proti 50 % letno, se ocena za to komponento premika proti nič. Države s stopnjo inflacije 50 % in več, dobijo oceno 0.

Viri: World Bank, *World Development Indicators*; International Monetary Fund, *International Financial Statistics*.

D Možnost bančnih računov v tuji valuti

Kadar so bančni računi v tujih valutah dovoljeni brez omejitev doma in v tujini, je ocena 10. Ko so ti računi omejeni, je ocena 0. Če so bančni računi v tujih valutah dovoljeni doma, ne pa tudi v tujini (in obratno), je ocena 5.

Opomba: Ta komponenta ni bila posodobljena za letno poročilo 2014.

Viri: International Monetary Fund, *Annual Report on Exchange Arrangements and Exchange Restrictions*.

Področje 4 Svoboda mednarodne trgovine

A Carine

i. Prihodki od trgovinskih dajatev (% sektorja trgovine)

Ta pod-komponenta meri znesek davkov na mednarodno trgovino kot delež izvoza in uvoza. Enačba za izračun ocene za to pod-komponento je: $(V_{\max} - V_i) / (V_{\max} - V_{\min})$ pomnoženo z 10. V_i predstavlja prihodek, ki izvira iz davkov na mednarodno trgovino, kot delež v trgovinskem sektorju. Vrednosti za V_{\min} in V_{\max} so bile določene pri 0 oz. 15 %. Ta enačba pripelje do nižjih ocen, ko se povprečna davčna stopnja v mednarodni trgovini poveča. Države, ki nimajo posebnih davkov na mednarodno trgovino, dosežejo oceno 10. Ko se prihodki iz naslova davkov dvignejo proti 15 % mednarodne trgovine, ocena pade proti 0.

Viri: International Monetary Fund, *Government Finance Statistics Yearbook*; International Monetary Fund, *International Financial Statistics*.

ii Povprečna carinska stopnja

Ta pod-komponenta temelji na netehtanem povprečju carinskih stopenj. Enačba, ki se uporablja za izračun ocene od 0 do 10 za vsako državo je: $(V_{\max} - V_i) / (V_{\max} - V_{\min})$ pomnoženo z 10. V_i predstavlja povprečno carinsko stopnjo v državi. Vrednosti V_{\min} in V_{\max} so določene pri 0 % oz. 50 %. Ta formula bo dodelila oceno 10 državam, ki ne nalagajo carin. V primeru dviga povprečne carinske stopnje, se državi predpiše nižja ocena. Ocena se bo približevala nič z dvigom povprečne carinske stopnje do 50 %. (Upoštevajte, da razen dveh ali treh skrajnih primerov, imajo vse države povprečno carinsko stopnjo v območju med 0 % in 50 %).

Vir: World Trade Organization, *World Tariff Profiles*.

iii Standardni odklon carinskih stopenj

V primerjavi z enotno carinsko stopnjo velike razlike v carinskih stopnjah kažejo večje prizadevanje v smeri centralnega planiranja proizvodnje v gospodarstvu in vzorcev potrošnje. Države, ki imajo visoke variacije v carinskih stopnjah, dobijo nižje ocene. Enačba za izračun ocene za to pod-komponento je: $(V_{\max} - V_i) / (V_{\max} - V_{\min})$ pomnoženo z 10. V_i predstavlja standardni odklon carinske stopnje v državi. Vrednosti za V_{\min} in V_{\max} so bile določene pri 0 % oz. 25 %. Ta enačba dodeli oceno 10 državam, ki uvedejo enotno stopnjo. Ko se standardni odklon carinskih stopenj povečuje proti 25 %, se ocene zmanjšujejo proti 0. (Upoštevajte, da so z izjemo nekaj skrajnih primerov, standardni odkloni carinskih stopenj v državah v območju med 0 % in 25 %).

Vir: World Trade Organization, *World Tariff Profiles*.

B Predpisi, ki ovirajo trgovino

i Necarinske ovire

Ta pod-komponenta temelji na vprašanju iz ankete *Global Competitiveness Report*: »V vaši državi, carinske in necarinske ovire znatno zmanjšujejo možnost uvoženega blaga, da bi konkuriral na domačem trgu 1-7 (najboljša).« Skozi leta se je vprašanje nekoliko spreminjalo. Upoštevajte, da ta kazalnik upošteva tako carinske kot necarinske ovire, in to kljub naslovu te pod-komponente.

Vir: World Economic Forum, *Global Competitiveness Report*.

ii Usklajevalni stroški uvoza in izvoza

Ta pod-komponenta temelji na podatkih World Bank's *Doing Business* o strošku časa zahtevanih (nedenarnih) postopkov, ki so potrebni za uvoz 6 metrov velikega kontejnerja suhega blaga, ki ne vsebuje nobenih nevarnih ali vojaških predmetov. Države, v katerih poteka uvoz/izvoz dalj časa, dobijo nižje ocene. Lestvica od 0 do 10 je bila sestavljena iz (1) stroškov časa, potrebnega za izvoz dobrin (merjeno v številu koledarskih dni) in (2) stroškov časa uvoza dobrin (merjeno v številu koledarskih dni). Iz podanih ocen se izračuna povprečje, ki daje končno oceno tej pod-komponenti. Enačba za izračun: $(V_{\max} - V_i) / (V_{\max} - V_{\min})$ pomnoženo z 10. V_i predstavlja vrednost stroška časa. Vrednosti V_{\max} in V_{\min} so bile določene pri 62 in 80 dni (1,5 standardnega odklona nad povprečjem v letu 2005) oz. 2 dni (1,5 standardnega odklona pod povprečjem v letu 2005) in 0 dni. Države, ki imajo vrednosti izven V_{\max} in V_{\min} prejmejo ustrezno oceno 0 ali 10.

Vir: World Bank, *Doing Business*.

C Menjalni tečaji na črnem trgu

Ta komponenta temelji na razliki v deležih med uradnim in vzporednim (črnim) tečajem. Enačba za izračun ocene za to komponento je: $(V_{\max} - V_i) / (V_{\max} - V_{\min})$ pomnoženo z 10. V_i je premija črno-tržnega deviznega tečaja v državi. Vrednosti za V_{\min} in V_{\max} do določene pri 0 % oz. 50 %. Enačba dodeli oceno 10 državam, ki nimajo tečaja na črnem trgu. To so tiste države, ki imajo domačo valuto popolnoma konvertibilno, brez omejitev. Ko so kontrole deviznega tečaja prisotne in črni trg obstaja, so bodo ocene znižale proti nič, kakor se premije na črnem trgu povečujejo v smeri 50 %. Ocena nič je dana, ko je premija na črnem trgu enaka ali višja od 50 %.

Vir: *MRI Bankers' Guide to Foreign Currency*.

D Omejitve pri prostem pretoku kapitala in oseb

i Tuje lastništvo/investicije

Ta pod-komponenta temelji na dveh vprašanjih iz *Global Competitiveness Report*: »Kako razširjeno je tuje lastništvo v vaši državi? 1=Zelo slabo, 7=zelo razširjeno. Kako restriktivne so regulacije v vaši državi glede mednarodnih kapitalskih tokov? 1=Zelo restriktivne, 7=Niso restriktivne.«

Vir: World Economic Forum, *Global Competitiveness Report*.

ii Omejitve kapitala

International Monetary Fund poroča o do 13 vrstah omejitev mednarodnega kapitala. Ocena od 0 do 10 je delež omejitev kapitala, ki se ne obračunava kot delež v celotnem številu navedenih kapitalskih omejitev, pomnoženo z 10.

Viri: International Monetary Fund, *Annual Report on Exchange Arrangements and Exchange Restrictions*.

iii Svoboda tujcev do prihoda

Ta komponenta meri delež držav, za katere država zahteva vizo za tuje državljane. Odraža svobodo tujcev do prihoda v državo kot turista oz. z namenom kratkotrajnih poslovnih obveznosti. Enačba, ki izračuna ocene od 0 do 10: $(V_i - V_{\min}) / (V_{\max} - V_{\min})$ pomnoženo z 10. V_i predstavlja vrednost komponente. Vrednosti za V_{\min} in V_{\max} so določene pri 47,2 (1 standardni odklon višje od povprečja) oz. 0. Države, ki imajo vrednosti izven V_{\min} in V_{\max} prejmejo ustrezno oceno 0 ali 10.

Vir: Robert Lawson and Jayme Lemke (2012). Travel Visas. *Public Choice* 154, 1-2: 17–36. Izračuni avtorjev.

Področje 5 Predpisi (regulativa)

Ocena za območje 5 je izračunana na podlagi povprečij komponent 5A, 5B in 5C. V primeru, da ni bilo dovolj podatkov, da bi izračunali ocene za vsaj dve od teh komponent, kar je običajno v zgodnjih letih, je področje 5 izračunano kot $2,5 + 0,5(X_i)$, kjer je X_i povprečje vseh pod-komponent na področju 5. Ta enačba je oblikovana na podlagi regresijske analize, kjer se primerja države z in brez popolnih podatkov.

A Predpisi na kreditnem trgu

i. Lastništvo bank

Podatki za delež bančnih depozitov v bankah z zasebnim lastništvom so bili uporabljeni za konstrukcijo intervalov ocen. Države z višjim deležem depozitov v zasebni lasti prejmejo višje ocene. Ko so depoziti v bankah z zasebnim lastništvom med 95 % in 100 %, države dobijo oceno 10. Ko so med 75 % in 95 %, dobijo oceno 8. Ko so med 40 % in 75 % dobijo oceno 5. Ko so med 10 % in 40 %, prejme država oceno 2. Oceno nič dobi država v primeru, ko je delež bančnih depozitov v bankah z zasebnim lastništvom 10 % ali manj skupnega.

Viri: World Bank, *Bank Regulation and Supervision Survey*; James R. Barth, Gerard Caprio, and Ross Levine (2006). *Rethinking Bank Regulation: Till Angels Govern*. Cambridge University Press.

ii *Posojila zasebnemu sektorju*

Ta pod-komponenta meri obseg posojil državne glede na posojila privatnega sektorja. Višji obseg posojil državne pomeni več centralnega planiranja in vodi v nižje ocene. Če je mogoče, se ta pod-komponenta izračuna kot vladni fiskalni deficit kot delež bruto varčevanja. Ker je deficit izražen kot negativna vrednost, višje vrednosti vodijo do višjih ocen. Enačba za izračun te pod-komponente je: $(-V_{\max} - V_i) / (V_{\max} + V_{\min})$ pomnoženo z 10. V_i je delež deficita glede na bruto investicije, vrednosti za V_{\max} in V_{\min} so določeni pri 0 oz. -100 %. Enačba daje višje ocene, kadar se deficit zmanjšuje (je blizu nič) glede na bruto varčevanje.

Če podatkov za deficit ni na voljo, komponenta temelji na deležu posojil zasebnega sektorja glede na celoten obseg posojil v bančnem sistemu. Višje vrednosti predstavljajo višjo ekonomsko svobodo. Enačba se izračuna kot $(V_i - V_{\min}) / (V_{\max} - V_{\min})$ pomnoženo z 10. V_i je delež vsote državnih domačih posojil dodeljenih privatnemu sektorju. V_{\max} in V_{\min} sta izbrana pri 99,9 % oz. 10 %. Podatki za leto 1990 so bili uporabljeni za izračun minimalnih in maksimalnih vrednosti za to komponento. Enačba dodeli višjo oceno, ko delež posojil namenjenih zasebnemu sektorju raste.

Viri: World Bank, *World Development Indicators*; World Economic Forum, *Global Competitiveness Report*; International Monetary Fund, *International Financial Statistics*.

iii *Omejitve obrestnih mer/negativne realne obrestne mere*

Za sestavo intervalov ocen so bili uporabljeni podatki za omejitve kreditnega trga in predpise. Države z obrestnimi merami določenimi na trgu, stabilno denarno politiko ter razumno razliko med realnimi depoziti in stopnjo posojanja prejmejo višjo oceno. Ko so obrestne mere določene s tržnimi silami, kar je razvidno z razumno razliko med realnimi depoziti in stopnjo posojanja, in ko je stopnja realne obrestne mere pozitivna, država prejme oceno 10. Ko so obrestne mere predvsem tržno določene, realne stopnje pa so negativne (manj kot 5 %) ali je diferencial med depoziti in stopnjo posojanja velik (8 % in več), država prejme oceno 8. Ko je realni depozit ali stopnja posojanja vztrajno negativna z enomestnim zneskom ali je diferencial med njima reguliran s strani države, države prejmejo oceno 6. Ko so stopnje depozitov in posojanja fiksne s strani države in so realne stopnje pogosto negativne z enomestnim zneskom so države ocenjene z 4. Ko je stopnja realnega depozita in posojanja predvsem negativna z enomestnim zneskom, države prejmejo oceno 2. Ocena 0 je dodeljena, ko je depozitna in stopnja posojanja fiksna ter so realne stopnje večinoma negativne z enomestnim zneskom ali kadar hiperinflacija virtualno onemogoči kreditni trg.

Viri: World Bank, *World Development Indicators*; International Monetary Fund, *International Financial Statistics*.

B Predpisi na trgu dela

i Predpisi o zaposlovanju in minimalni plači

Ta pod-komponenta temelji na World Bank's *Doing Business* "Difficulty of Hiring Index", ki je definiran tako: »Indeks 'težkega' zaposlovanja meri (i) ali so pogodbe za določen čas prepovedane za stalne naloge; (ii) maksimalen čas trajanja pogodb za določen čas; (iii) delež minimalne plače za pripravnika ali prvo zaposlitev glede na povprečno dodano vrednost na zaposlenega. Država dobi oceno 1, če so pogodbe za določen čas prepovedane za stalne naloge in oceno 0 če so lahko uporabljene za vsako delo. Ocena 1 je za maksimalno kumulativno trajanje pogodb za določen čas manj kot 3 leta. 0,5 je za 3 ali več let, vendar manj kot 5; in 0, če so pogodbe za določen čas 5 let in več. Ocena 1 je, če je delež minimalne plače glede na povprečno dodano vrednost na delavca 0,75 ali več; 0,67 je za delež 0,5 ali manj kot 0,75. 0,33 za delež 0,25 ali več, vendar manj kot 0,5; in 0 za delež manj kot 0,25.« Države z večjo težavnostjo zaposlitve dobijo nižje ocene.

Vir: World Bank, *Doing Business*.

ii Predpisi zaposlovanja in odpuščanja

Ta pod-komponenta temelji na vprašanju iz *Global Competitiveness Report*: »Zaposlovanje in odpuščanje delavcev je ovirano s predpisi (=1) ali je fleksibilno določeno s strani delavcev (=7).« Besedilo vprašanja se je spreminjalo v preteklih letih.

Vir: World Economic Forum, *Global Competitiveness Report*.

iii Centralizirane kolektivne pogodbe

Ta pod-komponenta temelji na vprašanju iz *Global Competitiveness Report*: »Plače v vaši državi so določene s centraliziranim postopkom pogajanj (=1) ali s strani vsakega posameznega podjetja (=7).« Besedilo vprašanja se je spreminjalo v preteklih letih.

Vir: World Economic Forum, *Global Competitiveness Report*.

iv Regulacija delovnega časa

Pod-komponenta temelji na World Bank's *Doing Business* "Rigidity of Hours Index", ki je opisan tako: »Rigidnost indeksa ur ima 5 komponent; (i) ali obstajajo omejitve za nočno delo; (ii) ali so omejitve na tedensko počitniško delo, (iii) ali lahko delovni teden sestoji iz 5,5 dni (iv) ali se lahko delovni teden podaljša na 50 ur in več (vključno nadure) za 2 meseca na leto, da se odzove sezonskemu povečanju proizvodnje, (v) ali traja plačan dopust 21 delovni dni ali manj. Za vprašanja (i) in (ii), dobijo oceno 1, kadar veljajo tudi druge omejitve razen premij. Če je edina omejitev premija za nočno delo in tedensko počitniško delo, so podane ocene 0, 0,33, 0,66 ali 1, v skladu s kvartilom, v katerem je premija gospodarstva. Če ne obstajajo omejitve, država prejme oceno 0. Za vprašanja (iii), (iv) in (v), kadar je odgovor ne, je določena ocena 1, drugače je dodeljena ocena 0.« Države z manj togosti pravil dela, prejmejo višje ocene.

Vir: World Bank, *Doing Business*.

v *Predpisani stroški pri odpustu delavca*

Ta pod-komponenta temelji na podatkih iz World Bank's *Doing Business*. In sicer na stroških vnaprej predpisanih obveznosti in kazni zaradi odpustitve presežnega delavca z 10 let delovne dobe. Enačba, ki se uporablja za izračun od 0 do 10 ocen je: $(V_{\max} - V_i) / (V_{\max} - V_{\min})$ pomnožena z 10. V_i predstavlja stroške odpuščanja (merjeno v tednih plač). Vrednosti za V_{\max} in V_{\min} so bile določene pri 58 tednov (1,5 standardnega odklona nad povprečjem v letu 2005) oz. 0 tednov. Države z vrednostmi izven območja V_{\max} in V_{\min} so prejele ustrezno oceno 0 ali 10.

Vir: World Bank, *Doing Business*.

vi *Vojaška obveznost*

Podatki o trajanju in uporabi vojaškega vpoklica so bili uporabljeni za intervalno oceno. Države z daljšimi obdobja obveznega vojaškega roka so prejele nižje ocene. Ocena 10 je bila dodeljena državam brez vojaškega vpoklica. Ko je bila dolžina 6 mesecev ali manj, je država dobila oceno 5. Ko je bila dolžina več kot 6 mesecev, vendar ne več kot 12, je država dobila oceno 3. Ko je dolžina vpoklica več kot 12 mesecev, vendar ne več kot 18, so države dobile oceno 1. Ko vpoklic presega obdobje 18 mesecev, država dobi oceno 0. Če je bil prisoten vpoklic, ampak ga niso strogo izvrševali oz. ni bilo mogoče natančno določiti njegovega trajanja, je država dobila oceno 3. V primerih, ko je jasno, da se vpoklic ne uporablja, čeprav je to mogoče, je podana ocena 10. Če pooblaščenca nacionalna služba neke države vključuje jasne nevojaške opcije, je država dobila oceno 5.

Viri: International Institute for Strategic Studies, *The Military Balance*; War Resisters International, *World Survey of Conscription and Conscientious Objection to Military Service*; po potrebi so uporabljeni drugi spletni viri.

C Predpisi o poslovanju

i *Administrativne zahteve*

Ta pod-komponenta temelji na vprašanju iz *Global Competitiveness Report*: »Izpolnjevanje administrativnih zahtev (dovoljenja, predpisi, poročanje), ki jih je izdala oblast v vaši državi, je (1=obremenjujoče, 7=ni obremenjujoče).

Vir: World Economic Forum, *Global Competitiveness Report*.

ii *Birokratski stroški*

Ta pod-komponenta temelji na vprašanju iz *Global Competitiveness Report*: »Standardi izdelka/kakovost storitev, energija in drugi predpisi (zunaj okoljskih predpisov) v vaši državi so (1=ohlapni ali neobstoječi, 7=med najbolj strogimi na svetu).

Vir: World Economic Forum, *Global Competitiveness Report*.

iii *Ustanovitev podjetja*

Ta pod-komponenta temelji na podatkih World Bank's *Doing Business*, ki predstavljajo količino časa in denarja, ki sta potrebna za začetek novega podjetja z omejeno odgovornostjo. Države, v katerih to traja dlje ali pa je začetek dražji, imajo nižje ocene. Ocene od 0 do 10 so sestavljene za tri različne spremenljivke (1) čas (merjeno v dnevih), potreben za uskladitev predpisov, ko se ustanovi podjetje z omejeno odgovornostjo, (2) stroški pristojbin, plačanih regulativnim organom (merjeno kot delež dohodka na

prebivalca) in (3) minimalne kapitalske zahteve, kar pomeni, obseg sredstev, ki mora biti naložen na bančni račun podjetja (merjeno kot delež dohodka na prebivalca). Iz podanih ocen se izračuna povprečje, ki daje končno oceno tej pod-komponenti. Enačba za izračun ocene od 0 do 10 je: $(V_{\max} - V_i) / (V_{\max} - V_{\min})$ pomnoženo z 10. V_i predstavlja vrednost spremenljivke. Vrednosti za V_{\max} in V_{\min} so določene pri 104 dni, 317 %, in 1,017 % (1,5 standardnega odklona nad povprečjem v letu 2005) oz. 0 dni, 0 %, in 0 %. Države z vrednostmi zunaj V_{\max} in V_{\min} območja so prejele oceno 0 ali 10.

Vir: World Bank, *Doing Business*.

iv *Dodatna plačila/podkupnine/favoriziranje*

Ta podkomponenta temelji na *Global Competitiveness Report* vprašanju: »[1] Kako pogosto bi ocenili v vaši industriji, da podjetja dajejo nedokumentirana dodatna plačila ali podkupnine, povezane z naslednjim: A-uvozna in izvozna dovoljenja, B-priključitev na javne storitve (npr. telefon ali električna energija), C-letnim davkom, D-oddajo javnih naročil (investicijski projekti), E–pridobitev ugodne sodne odločbe. Pogosto (=1) Nikoli (=7). [2] ali nezakonita plačila, katerih namen je vplivati na vladne politike, zakone ali druge predpise imajo vpliv na podjetja v vaši državi? 1=da, velik negativni vpliv, 7=ne, nimajo vpliva. [3] V kolikšni meri državni uradniki v vaši državi kažejo favoriziranje do podjetij in posameznikov, s katerimi imajo dobre povezave, ko odločajo o javnih politikah in pogodbah? 1=vedno kažejo favoriziranje, 7=nikoli ne kažejo favoriziranja.«

Vir: World Economic Forum, *Global Competitiveness Report*.

v *Gradbena dovoljenja*

Ta pod-komponenta temelji na podatkih World Bank's *Doing Business* o času in dnevih ter denarnih stroških potrebnih za pridobitev dovoljenja za izgradnjo standardnega skladišča. Ocene od 0 do 10 so bile sestavljene iz (1) stroška časa (merjeno v številu koledarskih dni, potrebnih za pridobitev dovoljenja) in (2) denarnega stroška za pridobitev dovoljenja (merjeno kot delež dohodka na prebivalca). Iz podanih ocen se izračuna povprečje, ki poda končno oceno tej pod-komponenti. Enačba, ki se uporablja za izračun za ocene od 0 do 10: $(V_{\max} - V_i) / (V_{\max} - V_{\min})$ pomnoženo z 10. V_i predstavlja vrednosti za strošek časa oz. denarja. Vrednosti V_{\min} in V_{\max} so bile določene pri 363 dni in 2,763 % (1,5 standardnega odklona od povprečja v letu 2005) oz. 56 dni (1,5 standardnega odklona pod povprečje v letu 2005) in 0 %. Države z vrednostmi izven V_{\min} in V_{\max} območja so prejele oceno 0 ali 10.

Vir: World Bank, *Doing Business*.

vi *Stroški davčnih postopkov*

Ta pod-komponenta temelji na podatkih World Bank's *Doing Business* o času potrebnem za podjetje, da pripravi, vloži in plača davek od dohodka pravnih oseb, davek na dodano vrednost ali davek na delo. Enačba je: $(V_{\max} - V_i) / (V_{\max} - V_{\min})$ pomnožena z 10. V_i predstavlja strošek časa (merjeno v urah) davčne skladnosti. Vrednosti za V_{\max} in V_{\min} so bile določene pri 892 ur (1,5 standardnega odklona nad povprečjem v letu 2005) oz. 0 ur. Države z vrednostmi izven območja V_{\max} in V_{\min} so dobile oceno 0 ali 10.

Vir: World Bank, *Doing Business*.

O avtorjih

James D. Gwartney

James Gwartney je *Gus A. Stavros Eminent Scholar Chair* na Florida State University, kjer vodi *Stavros Center for the Advancement of Free Enterprise and Economic Education*. Doktorat iz ekonomije je pridobil na Univerzi v Washingtonu. Je soavtor dela *Economics: Private and Public Choice* (Cengage/South-Western Press, 2015), ki je pogosto uporabljeno delo o temeljih ekonomije in je sedaj že v svoji 15. izdaji. Prav tako je tudi soavtor dela *Common Sense Economics: What Everyone Should Know about Wealth and Prosperity* (St. Martin's Press, 2010), ki predstavi osnove ekonomije. Njegove publikacije se pojavljajo tako v strokovnih revijah kot tudi v popularnih medijih, kot sta *Wall Street Journal* in *New York Times*. Med letoma 1999 in 2000 je služboval kot glavni ekonomist skupnega gospodarskega odbora ameriškega kongresa. Leta 2004 je za svoj prispevek na področju napredka idealov prostega trga prejel *Adam Smith* nagrado, ki jo podeljuje *Association of Private Enterprise Education*. Bil je tudi predsednik *Southern Economic Association* in *Association for Private Enterprise Education*.

Robert A. Lawson

Robert Lawson je *Jerome M. Fullinwider Endowed Centennial Chair in Economic Freedom* na *O'Neil Center for Global Markets and Freedom* na *Cox School of Business, Southern Methodist University*. Diplomsko iz ekonomije je pridobil na *Honors Tutorial College, Ohio University*, magisterij in doktorat iz ekonomije pa je zaključil na *Florida State University*. Kot višji raziskovalec na inštitutu Fraser je objavil številne strokovne objave v zbornikih, kot so *Public Choice, Journal of Economic Behavior and Organization, Cato Journal, Kyklos, Journal of Labor Research, Journal of Institutional and Theoretical Economics* in *European Journal of Political Economy*. Profesor Lawson je bil predsednik *Association of Private Enterprise Education* in je član *Mont Pelerin Society*.

Joshua C. Hall

Joshua Hall je izredni profesor ekonomije in direktor *Center for Free Enterprise* na *College of Business and Economics, West Virginia University*. Diplomsko in magisterij iz ekonomije je pridobil na *Ohio University*, med tem ko je doktorat iz ekonomije pridobil leta 2007 na *West Virginia University*. Preden se je vrnil na *alma mater*, je bil *Elbert H. Neese, Jr.* profesor ekonomije na *Beloit College*. Bil je predsednik *Association of Private Enterprise Education* in je tudi višji raziskovalec na inštitutu Fraser. Je avtor več kot 70 člankov v zbornikih, kot so *Contemporary Economic Policy, Journal of Economic Behavior and Organization, Journal of Labor Research, Southern Economic Journal, Public Finance Review* in *Journal of Public Administration Research and Theory*.

O sodelavcih

Ryan Murphy

Ryan Murphy je raziskovalni sodelavec na *O'Neil Center for Global Markets and Freedom* na *SMU Cox School of Business*. Je tudi pridružen ekonomist na inštitutu *Beacon Hill*. Diplomsko iz ekonomije je pridobil na *Boston College*, medtem ko je magistrirjal in doktorat iz ekonomije pridobil na *Suffolk University*. Njegove raziskave so objavljene v zbornikih, kot so *American Journal of Agricultural Economics*, *The Independent Review*, *Journal of Private Enterprise*, *Regulation*, *Cato Journal* in *Human Events*.

Hans Pitlik

Hans Pitlik je koordinator raziskovalne skupine na oddelku za makroekonomijo in evropsko ekonomsko politiko ter višji raziskovalec za javno ekonomijo na *Österreichische Institut für Wirtschaftsforschung* na Dunaju. Doktorat iz ekonomije je pridobil leta 1996 na *University of Stuttgart-Hohenheim* (Nemčija), s katero še vedno sodeluje in kjer je leta 2004 opravil tudi podoktorsko izobraževanje. Raziskoval je na področju ustavne ekonomije, fiskalnega federalizma in na policy reformah tržno usmerjene politične ekonomije. Fokus njegovega nedavnega raziskovanja je na določitvi posameznih dejavnikov do ekonomske politike in ekonomske svobode. Objave ima v zbornikih *Public Choice*, *European Journal of Political Economy*, *Kyklos* in *Public Finance Review*.

Dulce M. Redín

Dulce Redin je docentka na oddelku za ekonomijo na *University of Navarra* v Pamploni, Španija. Doktorat iz ekonomije je pridobila leta 2013 na *University of Navarra*. Bila je gostujoča raziskovalka na *Columbia University* in *Georgetown University*. Njeno raziskovanje je usmerjeno na razmerje med formalnimi in neformalnimi gospodarskimi institucijami in na mednarodne finance. Njene publikacije so objavljene v zborniku *Journal of Business Ethics*.

Martin Rode

Martin Rode je docent na oddelku za ekonomijo na *University of Navarra* v Pamploni, Španija. Doktorat iz ekonomije je pridobil leta 2012 na skupnem doktorskem programu univerz *Cantabria*, *Basque Country* in *Oviedo*. Kot gostujoči raziskovalec je deloval na *Florida State University*, ZDA in *Aarhus University*, Danska. Njegovo raziskovalno delo se v veliki meri osredotoča na odnos med gospodarskimi in političnimi institucijami ter na uspešnost gospodarstva. Osrednje vprašanje njegovega raziskovanja je pogojenost politike in reformnih procesov s povezanim institucionalnim okoljem, v katerem se izvajajo. Njegove publikacije so objavljene v zbornikih *Constitutional Political Economy*, *European Journal of Political Economy*, *Journal of Happiness Studies* in *Economics of Governance*.

Zahvala

Kot vedno, smo hvaležni za intelektualno in finančno pomoč Fraser institutu. Brez pomoči in usmerjanja Michaela Walkerja, nekdanjega izvršnega direktorja Fraser instituta, in Milтона Friedmana, ta projekt ne bi nikoli zaživel.

Člani mreže ekonomske svobode so znova nudili dragoceno pomoč pri tem poročilu. Naša zahvala gre tudi Kathy Makinen iz *Florida State University* in Raynu Murphyju iz *Southern Methodist University*, ki sta nam nudila pomoč pri raziskovanju. Hvaležni smo tudi za trdo delo mnogih uslužbencev Fraser instituta, ki so pomagali pri projektu, še posebej Fredu McMahonu. Urednica Lindsey Thomas Martin je znova naredila izjemno delo. Hvala tudi Ianu Vasquezu s Cato instituta za njegovo konstantno pomoč.

Naša zahvala gre tudi fundaciji Charles Koch in skladu Searle Freedom za njihovo podporo.

James Gwartney, Robert Lawson in Joshua Hall

Da smo Slovenke in Slovenci naposled le dočakali poročilo Ekonomska svoboda sveta v slovenskem jeziku gre v prvi vrsti zahvala Fredu McMahonu in Fraser institutu ter *Atlas Economic Reserch Foundation*, ki je podprla ta projekt. Zahvala za izvedbo projekta gre neumornima prevajalcema Maji Škerget in Slavkotu Sajkotu, grafičnemu oblikovalcu Milutinu Pavičeviću in Marku Brezniku za tehnično podporo.

Tanja Porčnik, Visio institut

Mreža ekonomske svobode

So-izdajatelji poročila Ekonomska svoboda sveta

Afganistan **Afghanistan Economic and Legal Studies Organization**

Afghanistan Economic and Legal Studies Organization (AELSO) je nevladen think tank, ki teži k uvedbi in promociji prostega tržnega gospodarstva, pravne države in dobrega upravljanja za prebivalce Afganistana.

e-mail: info@aelso.org • spletna stran: www.aelso.org

Albanija **Albanian Center for Economic Research**

Albanian Center for Economic Research (ACER) je prva albanska neodvisna, ne-profitna nevladna organizacija, katere cilj so kvalitetne raziskave javnih politik, s posebnim poudarkom na temah, ki zadevajo albansko gospodarstvo. Cilj ACER-e je ustvariti povezave med akademiki, oblikovalci javnih politik in javnim mnenjem ter spodbujanje dialoga v interesu pospešenih reformnih procesov, gospodarskega razvoja in blaginje. Raziskovalne dejavnosti na ACER-i so razdeljene na pet področij: (1) javna uprava, (2) gospodinjstva, (3) podjetništvo, (4) makroekonomske analize in napovedi in (5) drugi raziskovalni projekti. Med cilji ACER-e je raziskovanje tem širšega gospodarskega interesa in objava člankov v svojem četrtletnem akademskem zborniku z naslovom *Albanian Socio-Economic Review*.

e-mail: acer@abcom.al • spletna stran: www.acer.org.al

Argentina **Fundación Libertad**

Fundación Libertad je zasebna, neprofitna institucija, ki deluje v smeri dveh glavnih ciljev: raziskovanje in distribucija javnih politik (še posebej na družbenoekonomskih in poslovnih področjih) ter spodbujanje koncepta prostotržne družbe. Leta 1988 jo je v Rosario, v Argentini ustanovila skupina poslovnežev, strokovnjakov in intelektualcev. Fundacija je razvila svoje dejavnosti s podporo več kot 200 zasebnih podjetij. Njeni projekti vključujejo tečaje, predavanja, seminarje, raziskave, študije in publikacije ter tudi močno stalno prisotnost v medijih z objavo kolumn ter televizijskim in radijskim programom, ki jih ustvari fundacija. Ti projekti se osredotočajo na ekonomske politike, izobraževanje, predpise (regulativo) in javno porabo. Cenjeni govorniki so imeli gostujoča predavanja oz. so se udeležili konferenc fundacije. Med njimi so bili pisatelj Mario Vargas Llosa, Nobelovi nagrajenci za ekonomijo kot so Gary Becker, Douglass North, Robert Lucas in James Buchanan, zgodovinar Paul Johnson, Nobelova nagrajenka za mir Laureate Lech Walessa in drugi intelektualci, kot je Jean François Revel. Fundacija je tudi vodila ustanovitev REFUNDAR, mreže argentinskih fundacij, sestavljene iz desetih organizacij, ki se nahajajo v večjih mestih po državi. Ta mreža je pomagala pri širjenju idej po vsej državi in je povezana s sorodnimi mednarodnimi organizacijami.

e-mail: fundacion@libertad.org.ar • spletna stran: www.libertad.org.ar

Armenija Centre of Political, Legal and Economic Researches and Forecasting

Centre of Political, Legal and Economic Researches and Forecasting (PLERF) je nevladna organizacija, ustanovljena leta 2002. Njeno poslanstvo je pomagati pri razvoju učinkovite socialno-ekonomske politike, vzpostaviti gospodarstvo, ki temelji na prostem trgu, ter prispevati k razvoju demokracije v Republiki Armeniji. PLERF organizira seminarje in konference, ki sledijo njihovim ciljem, in izvaja raziskave, neodvisne ocene socialnih in ekonomskih reform, vladnih javnih politik na nekaterih področjih ter oceno procesa tranzicije in ankete med strokovnjaki in oblikovalci javnih politik.

e-mail: khachatryanvahagn@yahoo.com

Avstralija Institute of Public Affairs

Leta 1943 ustanovljeni Institute of Public Affairs (IPA) je najstarejši in največji avstralski privatni think tank. Njegov cilj je spodbujati blaginjo in polno zaposlenost, vladavino prava, demokratične svoboščine, varnost pred kriminalom in invazijo ter visoke standarde na področju izobraževanja in družinskega življenja Avstralcev. Za prepoznavanje in spodbujanje najboljših sredstev zagotavljanja teh vrednot IPA izvaja raziskave, organizira seminarje ter pogosto objavlja.

e-mail: ipa@ipa.org.au • spletna stran: ipa.org.au

Avstrija TIGRA®

TIGRA® je vodilni avstrijski think tank za raziskave o upravljanju. Sedež ima v Salzburgu. Ustanovljen je bil za raziskovanje in promocijo učinkovitih in uspešnih ekonomskih politik. TIGRA® organizira delavnice, objavlja članke in poročila. Njihovo poslanstvo je "Od analiz do ukrepanja". TIGRA® je mreža strokovnjakov, ki zagotavljajo učinkovite tržne rešitve za oblikovalce javnih politik. Poseben poudarek je na znanju upravljanja, spremljanja obsega in kakovosti regulative (zmanjšanju birokracije) in določanju meril.

e-mail: bendl@erwin.tc

Azerbajdžan Center for Economic and Political Research

Center for Economic and Political Research v Azerbajdžanu je neprofitna, nevladna raziskovalna inštitucija, ustanovljena leta 1994. Njeno poslanstvo je omogočiti demokratično in gospodarsko liberalizacijo države in povečati vlogo civilne družbe. Glavni ciljni dejavnosti centra sta analiza stanja gospodarstva in napredka reform, političnih procesov, političnih odnosov s tujino in regionalne gospodarske ter politične tendence. Center izvaja tudi sociološke raziskave in organizira konference, okrogle mize in seminarje o različnih vidikih gospodarskih in političnih reform v državi.

e-mail: info@cesd.az • spletna stran: www.cesd.az

Bahami The Nassau Institute

Nassau inštitut je neodvisna, nepolitična in neprofitna ustanova, ki promovira gospodarsko rast, zaposlovanje in podjetniško dejavnost. Prepričani so, da se to lahko najbolje doseže s prosto-tržnim gospodarstvom in spodobno družbo, ki zajema pravno državo, pravico do zasebne lastnine, prosto menjavo lastnine in storitev ter posameznikove vrline samokontrole, predanosti in dobre volje.

e-mail: joan@nassauinstitute.org • spletna stran: www.nassauinstitute.org

Bangladeš Making Our Economy Right

Making Our Economy Right (MOER) je pričel z delovanjem leta 1991. Kljub temu, da je edina prostotržno-usmerjena organizacija v državi, zaradi pomanjkanja denarja se ni nikoli razvila v samostojni inštitut. Zapletena pravila in regulativa, ki nadzorujejo dobrodelne in nevladne organizacije predstavljajo v praksi nepremostljive prepreke države, ki nas držijo kilometre vstran od financiranja. Kljub vsemu pod okriljem MOER-a še naprej podpiramo prostotržni kapitalizem. V Bangladeškem družbeno političnem in ekonomskem kontekstu se individualna svoboda in prosti trg vse bolj vidita kot edina pot do miru in blaginje ljudi. Keynes in Marx ne dajeta odgovorov. V tem pogledu je bil prihod Facebooka močna podpora, ki je globalno liberalnim akademikom, komentatorjem in aktivistom omogočila dostop do MOER-a. Spletna komunikacija s posamezniki, skupinami ali političnimi strankami, ki zagovarjajo prosti trg, kot tudi s tistimi, ki niso liberalno usmerjeni se zdi veliko bolj učinkovita in obrodi več sadov kot leta časopisnih kolumn in seminarjev.

e-mail: nizam.ahmad@gmail.com

Belgija The Ludwig von Mises Institute-Europe

Ludwig von Mises Institute-Europe je bil ustanovljen 12. oktobra 2002 kot nestranski think tank, ki spodbuja odprto in svobodno družbo. Naš cilj je: spodbujati prosto in odprto gospodarstvo s posebni poudarkom na idejah avstrijske ekonomske šole; premostiti vrzel med »Brusljem« in evropskimi državljani ter med evrokrati in evroskeptiki; delovati kot posrednik med najboljšimi akademiki, vodilnimi poslovneži, uveljavljenimi medijskimi komentatorji in vodilnimi politiki po vsej EU in v Bruslju; povezati liberalno misleče posameznike in organizacije na nacionalni in mednarodni ravni; ter poučevati mlade strokovnjake in študente o delovanju evropskih institucij in liberalnih idejah.

e-mail: Assistant@vonmisesinstitute-europe.org • spletna stran: www.vonmisesinstitute-europe.org

Bolivija Política Publicas para la Libertad

Poslanstvo Política Publicas para la Libertad je ustvariti in spodbujati javne politike v skladu s socialnimi in gospodarskimi razmerami v državi, na področju podjetništva v skladu z načelom državne subsidiarnosti, ohranjanja lastninske pravic, človekovih pravic in krepitev koncepta svobode. Njihova vizija je ustvarjati in spodbujati merjenje uspešnosti javnih politik ter hkrati ohraniti institucionalno neodvisnost in močno zavezanost vrednotam svobodne družbe.

e-mail: populi@populi-bo.org • spletna stran: www.populi.org.bo

Belorusija Scientific Research Mises Center

Scientific Research Mises Center je bil ustanovljen leta 2001. Njegovo poslanstvo je širjenje idej in idealov prostotržne demokratične družbe, ki temelji na posameznikovi izbiri in osebni odgovornosti ter ustvarja odprto skupnost ljudi, ki delijo te ideje. Center promovira izvirne ideje omejenih pooblastil države, posameznikove svobode in zasebne lastnine s pomočjo publikacij, diskusij na forumih in konferencah. Cilj centra je pokazati moč zasebnih ustanov, tako pridobitnih kot nepridobitnih, da ustvarijo dobro družbo in spodbujajo razumevanje, da je svobodna izbira v celoti obveščenega posameznika temelj za pravično, uspešno in odprto družbo.

e-mail: balance287@gmail.com • spletna stran: liberty-belarus.info

Bolgarija Institute for Market Economics

Leta 1993 ustanovljen Institute for Market Economics (IME) in je prvi samostojni think tank v Bolgariji. Je zasebna, registrirana, neprofitna ustanova, ki prejema mednarodno podporo in je široko cenjena zaradi svojega strokovnega znanja. IME ustvarja in spodbuja rešitve za težave s katerimi se sooča Bolgarija v svojem prehodu v tržno gospodarstvo, zagotavlja neodvisno oceno in analizo ekonomske politike in podpira izmenjavo mnenj o tržni ekonomiji in javnih politikah.

e-mail: mail@ime.bg • spletna stran: www.ime.bg

Bosna in Hercegovina Center for Advancement of Free Enterprise

Center for Advancement of Free Enterprise (CAFE) s svojimi dejavnostmi povečuje prepoznavnost idej prostega trga, podjetništva, svobode in osebne odgovornosti v Bosni in Hercegovini. Bosanski mladini nudi informacije o tem, kako zgraditi lastne zmogljivosti in ustvariti uspešno prihodnost. Za poslovni sektor promovirajo javne politike in miselnost, ki spodbuja ustvarjanje tržno prijaznega okolja z nižanjem davkov, carin, predpisov, itd. CAFE se trudi biti močan in pošten partner podjetniškega in poslovnega sektorja, ki deluje za odprt in prosti trg, da skupaj prispevajo k svetlejši prihodnosti v Bosni in Hercegovini.

e-mail: info@cpa-bih.org • spletna stran: www.cpa-bih.org

Brazilija Instituto Liberal do Rio de Janeiro

Instituto Liberal do Rio de Janeiro je bil ustanovljen z namenom, da prepriča Brazilce v prednost liberalizma. Je neprofitna ustanova, podprta z donacijami in sponzorstvom posameznikov in podjetij. Njihov statut predvideva odbor skrbnikov in prepoveduje kakršno koli politično članstvo. Inštitut objavlja knjige, organizira seminarje in oblikuje policy elaborate.

e-mail: ilrj@gbl.com.br • spletna stran: www.institutoliberal.org.br

Burkina Faso Le Centre des Affaires Humaines

Le Centre des Affaires Humaines (CEDAH) je prostotržni izobraževalni in raziskovalni think tank javnih politik, ustanovljen decembra 2007 v Burkini Faso. CEDAH je neodvisna, neprofitna organizacija brez povezav s političnimi strankami. V celoti se financira iz prispevkov posameznikov, organizacij in fundacij. Da bi zaščitili svojo raziskovalno neodvisnost, ne sprejemajo nepovratnih sredstev s strani države Burkinke Faso ali političnih strank. Poslanstvo CEDAH je predlagati izvirne in inovativne rešitve za učinkovitejše javne politike. V ta namen predlagajo reforme, ki so se drugod izkazale za uspešne. CEDAH proučuje, kako delujejo trgi z namenom prepoznavanja mehanizma in institucij, ki spodbujajo blaginjo in dolgoročno blaginjo vseh posameznikov, ki ustvarjajo našo družbo.

e-mail: info@cedah.org • spletna stran: www.cedah.org

Češka Liberální Institut

Liberální Institut je neodvisna, neprofitna organizacija za razvoj in uporabo klasičnih liberalnih idej: individualne pravice, zasebna lastnina, vladavina prava, samoregulacija trgov in zasnovane funkcije države. Financira se z njenimi različnimi dejavnostmi ter donacijami posameznikov in zasebnih družb.

E-mail: ales.rod@eceta.cz • spletna stran: www.libinst.cz

Čile Instituto Libertad y Desarrollo

Instituto Libertad y Desarrollo je zasebni think tank, popolnoma neodvisen od vseh verskih, političnih, finančnih in državnih skupin. Zavezan je prostemu trgu ter politični in ekonomski svobodi. Objavlja študije in analize javnih politik.

e-mail: lyd@lyd.org • spletna stran: www.lyd.com

Črna gora The Center for Entrepreneurship and Economic Development

Center for Entrepreneurship and Economic Development (CEED) je prvi nevladni, nestrankarski prostotržni center s sedežem v Črni gori. Njegovo poslanstvo je izobraževanje podjetnikov o zasebnem lastništvu, demokratični družbi, prostem trgu in pravni državi. To dosega preko številnih programov, pobud, publikacij in dogodkov. Center je bil ustanovljen, da bi zadostili povpraševanju po znanju podjetništva, z uvajanjem podjetnikov, ki potrebujejo usposabljanje za delovanje v novem okolju po razpadu nekdanje Jugoslavije.

e-mail: ceed@t-com.me • spletna stran: www.visit-ceed.org.me

Danska Center for Politiske Studier

Center for Politiske Studier (CEPOS—Center for Political Studies) je bil ustanovljen leta 2004 kot neodvisen, neprofiten think tank s sedežem v Kopenhagnu. Prizadeva si spodbujati svobodno in uspešno družbo z raziskavami, ki bi spodbujale javne politike, institucije in kulturo, ki bo najbolje podpirala tržno gospodarstvo, pravno državo in civilno družbo, ki je sestavljena iz svobodnih in odgovornih posameznikov. To izvaja tako, da izdeluje akademske študije in analize javnih politik, usmerjene deloma v splošne politične razprave in deloma v politični proces na področjih, kot so sociala, obdavčenje, uredbe, izobraževanje, podjetništvo, zdravstvo, okolje in organizacija javnega sektorja.

e-mail: info@cepos.dk • spletna stran: www.cepos.dk

Dominikanska republika Centro Regional de Estrategias Economicas Sostenibles

Centro Regional de Estrategias Economicas Sostenibles (CREES) je neodvisni think tank, ki spodbuja svobodno in uspešno družbo v Srednji Ameriki in na Karibih. Temelji na ekonomski svobodi in odgovornosti posameznika. Njegovo poslanstvo je razširiti meje ekonomskega znanja in predlagati javne politike, ki podpirajo prosti trg. CREES je razvil izobraževalne programe za različno občinstvo z namenom spodbujanja ekonomske svobode in širjenja idej svobode v regiji. CREES izhaja iz Dominikanske republike, kjer ima največ vpliva z vidika javne politike in ekonomske izobrazbe.

e-mail: eselman@crees.org.do • spletna stran: www.crees.org.do

Ekvador Instituto Ecuatoriano de Economía Política

The Instituto Ecuatoriano de Economía Política (IEEP) je zasebna, neodvisna in neprofitna organizacija, ki zagovarja in spodbuja klasične liberalne ideje svobode posameznika, prosti trg, omejeno državo, lastninske pravice in pravno državo. IEEP dosega svoje poslanstvo s publikacijami, seminarji in delavnicami, ki razpravljajo o socialno-ekonomskih in političnih vprašanjih. IEEP se financira iz prostovoljnih donacij, članarin in prihodkov od prodaje njenih publikacij

e-mail: info@ieep.org.ec • spletna stran: www.ieep.org.ec

Etiopija Teachings of Entrepreneurship on Antipoverty Movement

Teachings of Entrepreneurship on Antipoverty Movement (TEAM) je neprofitna organizacija in think tank, katerega namen je pospeševanje podjetništva, spodbujanje načel gospodarskega razcveta in širjenje temeljev za dostojno družbo kot podlago za človeške interakcije in kot način za odpravo skrajne revščine v državi. Zavzemamo se za sproščanje podjetniškega duha prihodnjih generacij. Verjamemo, da je to mogoče le z upoštevanjem načelne gradnje bogastva in spoštovanjem moralnosti zasebne pobude, ki spodbuja večjo ekonomsko izbiro, razširi osebno odgovornost, prostovoljno udejstvovanje in samoupravno človekovo prizadevanje.

e-mail: kidusgmehalu@outlook.com • spletna stran: www.tmuw.wordpress.com

• facebook: www.facebook.com/teaminitiatives

Filipini Center for Research and Communication

Center for Research and Communication (CRC) od leta 1967 opravlja raziskave in objavil dela o domačih in mednarodnih ekonomskih in političnih zadevah, ki vplivajo na azijsko-pacifiško regijo. CRC nudi prostor za izmenjavo mnenj in razpravo med akademiki, poslovneži, uradniki in predstavniki drugih sektorjev, ki oblikujejo javno mnenje in načrtuje izvajanja javnih politik. CRC je glavna raziskovalna veja University of Asia and the Pacific v Manili.

e-mail: crc@uap.asia; crcfoundationinc@gmail.com • spletna stran: uap.asia/crc

Finska Libera Foundation

Libera Foundation je zasebni, neodvisni, nepolitični think tank, ki promovira in podpira načela in vrednote svobode posameznika, svobodnega podjetništva, prostih trgov in svobodne družbe. Libera se financira izključno s prispevki zasebnih posameznikov, fundacij in podjetij ter ne sprejemajo denarja davkoplačevalcev. Libera deluje z razširjanjem informacij, organiziranjem seminarjev in prireditvev, objavljanju aktualne literature, podpiranjem in spodbujanjem akademskega znanja in idej, opravljanju raziskav ter ozaveščanju javnosti o aktualnih vprašanjih, povezanih z njenim poslanstvom.

e-mail: info@libera.fi • spletna stran: www.libera.fi/en

Francija Institut Economique Molinari

Institut Economique Molinari (MIE) je raziskovalni in izobraževalni think tank. Njegov cilj je sprožiti in spodbujati ekonomski pristop k analizi javnih politik. Ime je dobil po francosko-belgijskem ekonomistu in novinarju Gustave de Molinari, ki je vse življenje prizadeval za spodbujanje tega pristopa. MIE si je postavila kot svoje poslanstvo predlagati alternativne in inovativne rešitve, ki bi bile ugodne za blaginjo vseh posameznikov v družbi. MIE je neprofitna organizacija, ki se financira iz prostovoljnih prispevkov njenih članov, posameznikov, podjetij in drugih fundacij. Kot potrditve svoje intelektualne neodvisnosti ne sprejema državne podpore ali podpore političnih strank

e-mail: cecile@institutmolinari.org • spletna stran: www.institutmolinari.org

Gana The Institute of Economic Affairs

Institute of Economic Affairs (IEA) je bil ustanovljen leta 1989 in ima sedež v Gani. Je neodvisna, nevladna institucija namenjena vzpostavitvi in krepitvi tržnega gospodarstva ter demokratične, svobodne in odprte družbe. Meni, da je napredek v pravnih, socialnih in političnih institucijah potreben pogoj za trajnostno gospodarsko rast in človekov razvoj. IEA podpira raziskave ter spodbuja in objavlja študije

o pomembnih ekonomskih, družbenopolitičnih in pravnih vprašanjih, da bi bolje razumeli družbeno politiko.

e-mail: iea@ieagh.org • spletna stran: www.ieagh.org

Gruzija Society for Disseminating Economic Knowledge: New Economic School

New Economic School je bila ustanovljena leta 2001. Njen cilj je širjenje in spodbujanje idej prostega trga in ustvariti center virov za spodbujanje prostotržne ekonomije za študente, mlade znanstvenike, učitelje in druge zainteresirane skupine. New Economic School si prizadeva za širjene klasične liberalne ideje skozi publikacije, konference, seminarje, predavanja, panelne delavnice, poletne in zimske šole ter tekmovanja.

Email: office@nesgeorgia.org • spletna stran: www.nesgeorgia.org

Gvatemala Centro de Investigaciones Económicas Nacionales

Centro de Investigaciones Económicas Nacionales (CIEN—the Center for Research on the National Economy) je bil ustanovljen v Gvatemali leta 1982. Je zasebni, nestranski, nepridobitni inštitut javnih politik. Financira se s prodajo lastnih knjig, periodično izdajo publikacij, prihodkov od konferenc in seminarjev ter s podporo, ki jo prejme od svojih članov in drugih. Program centra je namenjen tehnični študiji ekonomskih in socialnih problemov, ki ovirajo stabilen razvoj naroda. Njeni člani, osebje, raziskovalci in podporniki delijo načela socialnega reda svobodnih in odgovornih posameznikov, ki se povezujejo v delujočem tržnem gospodarstvu in pravni državi.

e-mail: cien@cien.org.gt • spletna stran: www.cien.org.gt

Haiti Institut de Recherche pour la Liberté Économique et la Prospérité

L'Institut de Recherche pour la Liberté Économique et la Prospérité (IRLEP), Haiti, je bil ustanovljen leta 2004. Je nestranski, neprofitna, raziskovalna in izobraževalna organizacija, ki je namenjena izboljšanju kakovosti življenja na Haitiju preko gospodarske rasti in razvoja. IRLEP s pomočjo publikacij in konferenc promovira principe in pojave pravic posameznika, omejene države, konkurence, proste trgovine ter fizične in intelektualne lastninske pravice. IRLEP ne sprejema finančnih sredstev in subvencij od javnih institucij in političnih strank.

e-mail: irlephaiti@yahoo.com

Honduras Fundación Eléutera

Fundación Eléutera je nov think tank, ki je začel delovati v letu 2013. Osredotoča se na ustrezno zagovarjanje in spodbujanje klasične liberalne ideje – tako socialne kot ekonomske v Hondurasu. Organizacija si prizadeva za spremembo trenda daljnosežnih in šibkih institucij k tistim, ki se odzivajo na potrebe prebivalcev Hondurasu. Še bolj pomembno pa je, da se omogoči individualna rast in ustvarjalnost, krepitev družbene strukture z zaupanjem med posamezniki in omogočanjem in spodbujanjem uspešnega podjetništva.

e-mail: gp@eleutera.org • spletna stran: www.eleutera.org

Hongkong Hong Kong Centre for Economic Research

Hong Kong Centre for Economic Research je izobraževalni, dobrodelni sklad, ki je bil ustanovljen leta 1987 z namenom spodbujanja prostega trga v Hongkongu, in sicer s spodbujanjem javnega razumevanja ekonomskih razmerij in razvijanjem alternativnih javnih politik. Center objavlja kredibilne raziskovalne študije in je splošno

priznan kot vodilni think tank, ki zagovarja prosti trg, v Aziji. Vplivno vlogo je imel pri prepričevanju javnega mnenja in oblasti v Hongkongu za liberalizacijo telekomunikacij, odpiranju franšiz za ravnanje z zračnim tovorom, privatiziranju javnih stanovanj, sprejetja celotnega naložbenega pokojninskega sistema socialnega zavarovanja namesto pay-as-you-go pokojninskega sistema, prenehanje protipravnega določanja obresti s strani bank in uvedbo tržnih mehanizmov za varstvo okolja.

e-mail: hkcer@econ.hku.hk • spletna stran: www.hku.hk/hkcer

Hrvaška **The Institute of Economics**

The Institute of Economics (Zagreb) je bil ustanovljen leta 1939. Je glavna znanstvena in raziskovalna ustanova za proučevanje ekonomskih procesov in uporabe sodobnih teorij s področja ekonomije. Cilj inštituta je gospodarski in socialni napredek Hrvaške. Raziskovanje zajema tako makroekonomijo kot mikroekonomijo, javne politike (vključno s področji kot je poslovna ekonomija), trenutne gospodarske trende, metode ekonomskih analiz, razvoj človeških virov, prostorska in regionalna ekonomija, mednarodna ekonomija in tehnološki razvoj ter načrtovanje investicijskih projektov. Raziskovalci zunaj in znotraj inštituta delajo skupaj na raziskovalnih projektih. Inštitut zaposluje 40 raziskovalcev s polnim delovnim časom, od katerih je večina opravila specializirane tečaje usposabljanja v tujini. Rezultati raziskav inštituta so objavljeni v knjigah, poročilih, študijah, kakor tudi v znanstvenih publikacijah. Inštitut vzdržuje tesne stike z mednarodnimi organizacijami, strokovnimi združenji, inštituti in univerzami.

Email: eizagreb@eizg.hr • spletna stran: www.eizg.hr

Indija **Centre for Civil Society**

Centre for Civil Society (CCS) je public-policy think tank, ki izboljšuje osebne, socialne, ekonomske in politične svoboščine. Center skrbi za promocijo izbire, konkurence in reform javnih politik, ki izvirajo iz lokalnih skupnosti. Skozi raziskave, zagovarjanje in ozaveščanje oživljajo civilno družbo in ustrezno okvirjajo politično družbo. CCS se zavzema za učinkovito reformo javne politike preko dokazov, ki temeljijo na raziskavah, udejstvovanjih interesnih skupin in ozaveščanja sedanjih in bodočih voditeljev preko seminarjev, konferenc in tečajev javnih politik. Njihova glavna področja so povečanje dostopa do cenovno kakovostnega izobraževanja s School Choice kampanjo in zagotavljanje svobode preživetja za revne, ki se lotijo podjetništva v sklopu *Jeevika: Law, Liberty and Livelihood* kampanje.

e-mail: ccs@ccs.in • spletna stran: www.ccsindia.org

Indonezija **The Institute for Development of Economics and Finance**

Indonesian Development of Economics and Finance (INDEF) je nevladna organizacija, ustanovljena v Džakarti leta 1996. Predstavlja vir informacij o ekonomiji za oblikovalce politike, novinarje, študente in poslovanje.

e-mail: indef95@yahoo.co.id • spletna stran: www.indef.or.id

Irak **Iraqi Institute for Economic Reform**

Iraqi Institute for Economic Reform (IIER) je registriran v Iraku kot civilno družbena, neprofitna organizacija, ki je bila ustanovljena v letu 2004. Skrbniki so nacionalno in mednarodno priznani na svojem področju in so uspešno izdelali vplivne programe kot pomoč iraški vladi, kot je Federal Budget Analysis, World Bank Doing Business Survey, progami za usposabljanje privatnega sektorja, tedenski TV programi, mesečni seminarji in mnogi drugi dosežki. Poslanstvo in strateški cilji IIER so v podpiranju socialno-gospodarske transformacije Iraka, promocija pravne države in

izgradnja trdne institucije, ki spodbujajo živahno javno debato med državljani, ter institucijami, ki imajo delež v prihodnosti Iraka. Prav tako želijo vplivati na vladno javno politiko s pomočjo raziskav, ki temeljijo na dokazanih o razvojni politiki in razširjanju informacij. IIER je splošno priznana kot vodilni neodvisni think tank v iraškem gospodarstvu. Inštitut je razvil odziven delovni program in sodeluje s številnimi nacionalnimi in mednarodnimi organizacijami, kot so USAID, USIP, World Bank, Fraser Institute, Transparency International, UNDP, UNESCO, Revenue Watch Institute, CIPE, Friedrich Naumann Foundation, univerzami in mnogimi drugimi. Redno smo pozvani k sodelovanju in prispevanju k različnim gospodarskim razpravam o prihodnosti Iraka. Naše mesečne seminarje in delavnice pogosto obiskujejo mednarodne misije v Iraku.

e-mail: info@iier.org • spletna stran: www.iier.org

Irška **Open Republic Institute**

Open Republic Institute (ORI) je edina irška platforma za razpravo javnih politik, ki se še posebej zanima za posameznikove pravice v okviru odprte družbe in idej odprtega trga. ORI deluje v nepolitičnem okvirju za zagotavljanje analiz javnih politik in novih idej javnih politik za vlado, predstavnike ljudstva, javne uslužbenke, akademike, študente in državljane.

spletna stran: www.openrepublic.ie

Islandija **Centre for Social and Economic Research**

Centre for Social and Economic Research (RSE) je samostojna, nestranska, ne-profitna organizacija v Reykjaviku, na Islandiji. Ustanovljena je bila leta 2004. Njeno poslanstvo je spodbujanje razumevanja zasebne lastnine in idej prostega trga za progresivno, demokratično družbo. RSE dosega svoje poslanstvo s programom publikacij in konferenc. Pri delu pomaga svet akademskih svetovalcev z najvišjim standardom iz različnih akademskih področij. RSE se v celoti financira iz prostovoljnih prispevkov njenih podpornikov.

e-mail: Birgir@laekjargata.is • spletna stran: www.rse.is

Italija **Centro Einaudi**

Centro di Ricerca e Documentazione "Luigi Einaudi" je neodvisen, neprofiten raziskovalni inštitut s sedežem v Torinu. Njegovo poslanstvo temelji na delu Luigi Einaudi's in njegovem izreku "conoscere per deliberare" (najprej znanje, potem razprava). Poslanstvo inštituta je izvedba neodvisnih raziskav ter na podlagi teh raziskav zagotoviti inovativna priporočila na področju politične ekonomije, države in trga ter javnih politik. Raziskovalno področje Centro Einaudi je liberalna teorija; svetovno gospodarstvo in finance, mednarodni odnosi, pravo, politika in kultura, politika in primerjalne javne politike, italijanska politika in reforme ter regionalni razvoj. Od leta 1963 je bil center središče liberalizma in eden izmed najbolj vplivnih think tankov. Mnogo njegovih članov ima pomembne položaje na univerzah, vladi, podjetjih in medijih. Center izobražuje mlade znanstvenike in raziskovalce, organizira seminarje, konference in predavanja ter objavlja monografije, knjige, spletne biltene, vključno z četrtletno revijo *Biblioteca della libertà*; *Rapporto sull'economia globale e l'Italia* (letno poročilo o svetovnem gospodarstvu in Italiji); *Indagine sul risparmio e sulle scelte finanziarie degli italiani* (letna anketa o prihrankih in varčevalcih v Italiji); *Rapporto "Giorgio Rota" su Torino, Roma, Napoli* ("Giorgio Rota" poročilo o italijanskih mestih); *Agenda Liberale, Lettera Economica, and The Italian Job* (splet).

e-mail: segreteria@centroeinaudi.it • spletna stran: www.centroeinaudi.it

Izrael Jerusalem Institute for Market Studies

Jerusalem Institute for Market Studies je neodvisni, neprofitni ekonomsko- politični think tank, katerega misija je spodbujanje socialnega napredka v Izraelu preko ekonomske svobode in svobode posameznika. JIMS sta leta 2003 ustanovila Robert Sauer in Corinne Parenti-Sauer. Inštitut je postal najbolj vpliven prostotržni ekonomski think tank. JIMS redno objavlja ekonomsko politične članke in uvodnike o aktualnih vprašanjih, izvaja številne inovativne zasebne projekte, izračunava Tax Freedom Day za Izrael in upravlja edinstveno raziskavo javnega mnenja, ki se imenuje Israel Panel Study of Opinion Dynamics (IPSOD).

e-mail: corinne.sauer@jims-israel.org • spletna stran: www.jims-israel.org

Jordanija Young Entrepreneurs Association

Young Entrepreneurs Association (YEA) je neprofitna organizacija, katere cilj je pomagati malim in srednje velikim jordanskim podjetjem, da postanejo pripravljena na investitorje in nastop na trgu. Prav tako je njen cilj pomoč pri razvoju idej za omogočanje rasti omenjenih podjetji. YEA spodbuja prijateljstvo in izmenjavo idej med podjetniki, izobražuje in usposablja podjetnike ter predstavlja »glas« podjetniške skupnosti kot celoto. Za uspeh podjetniške dejavnosti v Jordaniji mora YEA delovati kot zagovornik zakonodajnih sprememb, ki jih pomaga oblikovati preko pravil, predpisov, ugodnega poslovnega okolja za nova in rastoča podjetja.

e-mail: director@yea.com.jo • spletna stran: www.yea.com.jo

Južna Afrika Free Market Foundation of Southern Africa

Free Market Foundation of Southern Africa je neodvisna, neprofitna organizacija, ustanovljena leta 1975 z namenom delati za ne-rasno, svobodno in uspešno Južno Afriko. Naše poslanstvo je spodbujati in zagovarjati človekove pravice in demokracijo, ki temelji na klasičnih liberalnih načelih, vključno z dostopom do medijev in svobodnega tiska; filozofija odprte družbe, pravne države ter osebne in ekonomske svobode; okolje, ki bo omogočilo doseganje visoke gospodarske rasti in zmanjšanje revščine in brezposelnosti; razvoj in spodbujanje svobodnega podjetništva in tržnega gospodarstva na nacionalni in mednarodni ravni; in izobraževanje splošne javnosti glede trdnih ekonomskih načel. Fundacija se financira s pomočjo članarine, donacij in sponzorstva od zasebnikov, podjetij in institucij.

e-mail: fmf@mweb.co.za • spletna stran: www.freemarketfoundation.com

Južna Koreja Center for Free Enterprise

Center for Free Enterprise (CFE) je fundacija, ki je zavezana k spodbujanju svobodnega podjetništva, omejene države, svobode in individualne odgovornosti, vladavine prava ter vzdržnosti od nasilja. CFE je bila ustanovljena 1. aprila 1997 s strani članov Federation of Korean Industries (FKI) v času gospodarske krize v korejski družbi. Je neprofitna, neodvisna fundacija, ki se financira s pomočjo članov FKI. CFE se osredotoča na zavzemanje za svobodno gospodarstvo preko knjig, poročil javnih politik, statistike in analiz. CFE je na delavnicah in političnih forumih pripravila alternative za javne politike kot predloge za rešitev vprašanj, s katerimi se sooča Koreja.

e-mail: csn@cfе.org • spletna stran: eng.cfe.org

Kambodža The Cambodia Institute of Development Study

The Cambodia Institute of Development Study (CIDS) je neprofitni, neodvisni lokalni raziskovalni inštitut, ustanovljen leta 2004. Poslanstvo inštituta je zagotoviti

kakovostne raziskave na lokalni in pokrajinski ravni s specializacijo na področjih ekonomije, naravnih virov in okolja, kmetijstva in razvoja podeželja, javnih financ in upravljanja v kontekstu svetovne integracije. Njegovi cilji so oblikovanje in razširjanje raziskav na nacionalni in pokrajinski ravni gospodarstva, povečanje zmožljivosti in spodbujanje poklicnega razvoja lokalnih virov z zagotavljanjem usposabljanja in možnosti praktičnega raziskovanja.

e-mail: info@cids.cambodia.org • spletna stran: www.cids-cambodia.org

Kanada **Fraser Institute**

Fraser Institute je leta 1974 ustanovljena neodvisna, raziskovalna in izobraževalna organizacija s podružnicami po vsej Kanadi in z mednarodnimi partnerji v več kot 90 državah in ozemljih. Njihovo poslanstvo je izboljšati kakovost življenja za Kanadčane, njihove družine in prihodnje generacije s proučevanjem, merjenjem in splošnim komuniciranjem o učinkih javnih politik, podjetništva in možnosti izbire na njihovo blaginjo. Njihovo delo se financira iz neobdavčenih prispevkov tisočernih posameznikov, organizacij in fundacij. Da bi zaščitili svojo neodvisnost Fraser ne sprejema vladnih donacij in naročil za raziskave.

e-mail: info@fraserinstitute.org • spletna stran: www.fraserinstitute.org • twitter: @fraserinstitute

Kazahstan **Institute for Development and Economic Affairs**

Institute for Development and Economic Affairs (IDEA) je prostotržni think tank. Ustanovljen je bil leta 2011 in ima sedež v Almatiju, v Kazahstanu. Osredotočen je na zagotavljanje blaginje preko prostih trgov in podjetništva. Preko raziskav javnih politik, izobraževalnih programov in sodelovanja javnosti spodbuja in širi ideje za svobodni in uspešni Kazahstan. Za uresničitev svojega poslanstva IDEA opravlja raziskave in ustvarja alternativne ideje o družbenih, ekonomskih in političnih programih. IDEA lobira in spremlja izvajanje osnovnih socialnih, političnih in ekonomskih pravic ob hkratnem spodbujanju transparentnosti, svobodnega trga in vladavine prava. Prav tako izobražuje, usposablja in osvetljuje javnost z idejami prostega trga in podjetništva ter opozarja na njihovo vlogo pri vplivanju na politične odločitve.

e-mail: koktyshhev@gmail.com • spletna stran: www.idea.org.kz • www.freemarket.kz

Kenija **Eastern Africa Policy Centre**

Eastern Africa Policy Centre (EAPC) je regionalni think tank, ki si prizadeva spodbujati in širiti ideje prostega trga in filozofijo svobode v vzhodno afriški regiji. Neposredni cilj EAPC je izobraževati, spodbujati in vzbuditi razpravo na in okoli pomena posameznikove svobode in ideje prostega trga, zlasti v zvezi z njegovim vplivom na trajnostni družbeno-ekonomski razvoj v regiji. EACP želi postati pomembno skladišče informacij, zlasti na področju raziskav in izobraževalne politike ter povezovanja javne politike z njenimi rezultati.

e-mail: alex.njeru@eapcentre.org • spletna stran: www.eapcentre.org

Kirgizistan **Central Asian Free Market Institute**

Central Asian Free Market Institute (CAFMI) spodbuja načela prostega trga, pravne države in minimalne države preko izobraževanja, raziskovanja in reform v Kirgizistanu. Central Asian Free Market Institute je med 30 najboljšimi think tanki na svetu v poročilu University of Pennsylvania's Global Go to Think-Tank report.

e-mail: info@cafmi.kg • spletna stran: www.cafmi.kg

Kitajska Center for China & Globalization

Center for China & Globalization (CCG) je neprofiten in neodvisni think tank. Zbrani neodvisni raziskovalci, poslovneži in strokovnjaki v državni upravi naslavljajo vprašanja o izzivih in priložnostih za umeščanje Kitajske v procesu globalizacije. CCG opravlja aktualne strateške analize in izvaja študije o možnostih oblikovanja javnih politik za gospodarski razvoj in socialni napredek Kitajske. Domači in tuji strokovnjaki pomagajo ocenjevati regionalne in globalne posledice rasti Kitajske v okviru mednarodnih in političnih sprememb. CCG želi postati vodilni mednarodni think tank za družbena in poslovna vprašanja na Kitajskem ter poskuša ostati neodvisen, objektivni in konstruktiven v vseh svojih raziskovalnih dejavnostih.

e-mail: ccg@ccg.org.cn • spletna stran: en.ccg.org.cn

Kolumbija Instituto de Ciencia Politica

Od leta 1987 se je Instituto de Ciencia Politica uveljavil kot središče demokratičnih misli in kot združenje svobodnih mož in žena, ki jih povezuje skupna naklonjenost do intelektualne identitete z načeli, vrednotami in čustvi, ki predstavljajo demokracijo kot politični, gospodarski, družbeni in kulturni sistem. Združeni tudi v želji, da delujejo neprestano in učinkovito proti premagovanju pomanjkanja stabilnosti in napak našega političnega sektorja, da bi dosegli gospodarsko, politični, družbeni in okoljski razvoj. ICP kot vplivni think tank v državi je bil sposoben s svojimi študijami, priporočili in razpravami odločno vplivati na novo smer in ukrepe ob različnih priložnostih sprejetih s strani javnih organov, kot tudi pri oblikovanju novega nacionalnega in političnega mišljenja privrženega tržnemu gospodarstvu, gospodarski odprtosti, potrebi po privatizaciji in modernizaciji države. Inštitut ni in si tudi ne prizadeva, da bi postal nova politična stranka ali gibanje. Je neodvisen od strank, religij in oblasti. Njegova naloga je vzpostavitev temeljnih načel svobodnega tržnega gospodarstva, konkurence in individualnih pobud kot tudi zmanjšanje državne intervencije in nadzora na najnižjo možno raven.

e-mail: info@icpcolombia.org • spletna stran: www.icpcolombia.org

Kosovo Group for Legal and Political Studies

Group for Legal and Political Studies je neprofitna organizacija s sedežem na Kosovu. Glavni cilj skupine je zagotoviti kakovostno in visoko konkurenčno raziskovalno okolje. S tem želi ponuditi novo perspektivo za reforme, demokratizacijo in razvoj upravnega sistema na Kosovu.

e-mail: office@legalpoliticalstudies.org • spletna stran: legalpoliticalstudies.org

Kostarika Instituto para la Libertad y el Análisis de Políticas

The Instituto para la Libertad y el Análisis de Políticas (INLAP—the Institute for Liberty and Public Policy Analysis) je neprofitna, nestrankarska organizacija, ki je bila ustanovljena z namenom braniti in spodbujati individualno svobodo z analizo javne politike in izobraževalne dejavnosti. Njena cilja sta povečanje ozavešanja o moralnih temeljih svobode in promovirati svobodo, kot pravico posameznika, ki je potrebna za doseganje najvišje ravni gospodarskega in človekovega razvoja. Prav tako je cilj pospeševati spremembe v družbeni organizaciji in javni politiki z vplivanjem na razmišljanje oblikovalcev politike, lokalnih voditeljev in državljanov. INLAP oblikuje aktualne analize predlaganih zakonov, odlokov in predpisov s priporočili smernic za izvoljene politične predstavnike, ki želijo doseči večjo svobodo in kreativnost posameznika ter bolj produktivno gospodarstvo. Prav tako izvaja podrobne študije dobronamernih javnih politik, ki bi lahko imele nenačrtovane ško-

dljive učinke. Študije inštituta in priporočila so objavljena v knjigah, revijah in časopisih, pojavljajo se kot mnenja in bilteni ter so na voljo tudi na naši spletni strani.

e-mail: riggo@inlap.org

Litva **Lithuanian Free Market Institute**

Lithuanian Free Market Institute (LFMI) je neodvisna, neprofitna organizacija, ustanovljena leta 1990 z namenom spodbujanja idej individualne svobode in odgovornosti, prostega trga in omejene države. Vse od svoje ustanovitve je bil LFMI na čelu ekonomskih misli in reform v Litvi. LFMI ni samo pomagala pri oblikovanju političnih razpravah z izvajanjem raziskav in ustvarjanjem svežnjev reform o ključnih vprašanjih, temveč je izvajala tudi obsežne izobraževalne kampanje in v zakulisju igrala ključno vlogo pri pomoči zasnove in izboljšave zakonodajnih predlogov. LFMI promovira idejo valutnega odbora in zagotavlja odločilni prispevek k Law on Litas Credibility, kjer so vodili oblikovanje pravnega in institucionalnega okvirja za trg vrednostnih papirjev ter znatno prispevali k zakonodaji o privatizaciji v državi. LFMI je začel in sodeloval v procesu oblikovanja političnega procesa na zasebno, v celoti financirano pokojninsko zavarovanje. Priporočila LFMI so bila sprejeta v zakonodajo o komercialnih bankah, Banki Litve, kreditnih zadrugah in tujih naložbah. LFMI je bistveno vplivala na izboljšanje zakonov o gospodarskih družbah, stečajih in konkurenci.

e-mail: lfmi@freema.org • spletna stran: www.freema.org

Madžarska **Szazadveg Foundation**

Szazadveg Foundation je neprofitna organizacija, ki opravlja politične in ekonomske raziskave, raziskovalna in svetovalna usposabljanja. Think tank je neodvisen od oblasti, prav tako je neodvisen od katere koli politične stranke in deluje od svoje ustanovitve leta 1990. Szazadveg objavlja rezultate svojih raziskav za širšo javnost in prav tako zagotavlja strokovne storitve ekonomskim institucijam, političnim in civilnim organizacijam, političnim strankam in vladi.

e-mail: varkonyi@szazadveg.hu • spletna stran: www.szazadveg.hu

Makedonija **The Institute for Research and European Studies**

Institute for Research and European Studies (IRES) je think tank, ki je odločen, da doseže aplikativne, na javne politike usmerjene raziskave, ki omogočajo različne modele neformalnega izobraževanja ter spodbuja razpravo o najbolj perečih in sodobnih političnih, pravnih, varnostnih in ekonomskih vprašanj v evropskih in mednarodnih odnosih. Njegova multidisciplinarna in interdisciplinarna področja raziskovanja vključujejo: institucije EU in javne politike: širitev EU, sosedske politike in CFSP/CSDP; evropski federalizem in evropska razvojna perspektiva, čezatlantski odnosi, regionalno sodelovanje, globalno upravljanje; mednarodna politična, pravna in varnostna ter ekonomske zadeve, s posebnim poudarkom na evropskih in balkanskih regijah.

e-mail: nikolagpetrovski@yahoo.com • facebook: www.facebook.com/IRES.Bitola

Malezija **Institute for Democracy and Economic Affairs**

Institute for Democracy and Economic Affairs (IDEAS) je prvi think tank Malezije, ki je namenjen spodbujanju tržno zasnovanih rešitev za izzive javnih politik. Smo neodvisna in neprofitna organizacija. Kot vse strankarski think tank sodelujemo s celotnim političnim spektrom. Naš namen je promovirati osnovna tržna načela. Ni smo zavezani strankarski politiki, veri ali rasi. Naša pisarna se nahaja v Bukit Tunku,

Kuala Lumpur, le nekaj minut stran od parlamenta. Naše cilje dosegamo s sodelovanjem s široko mrežo strokovnjakov, ki delijo naše ideale.

e-mail: admin@ideas.org.my • spletna stran: ideas.org.my

Mehika Caminos de la Libertad

Caminos de la Libertad si prizadeva za spodbujanje razprave in razmišljanja o različnih vidikih svobode. Prizadevamo si ustvariti kritično razmišljanje in javne politike, kakor tudi ustvarjanje zavesti med tistimi, ki še niso spoznali vrednote lastne svobode. Caminos de la Libertad je mednarodno aktivna, kar vključuje tekmovanja, simpozije, konference in okrogle mize, kjer poudarja pomen svobode. Z različnimi aktivnostmi smo poskušali predstaviti liberalni vidik akademikom, politikom, mladini in družbi na splošno.

e-mail: caminosdelalibertad@tvazteca.com.mx • spletna stran: www.caminosdelalibertad.com

Mongolija Open Society Forum

Open Society Forum je neodvisna, nevladna organizacija, ki je bila ustanovljena leta 2004. Njeni cilji so zagotoviti kakovostne raziskave in analize javnih politik, dostop širše javnosti do informacijskih virov, ki se nanašajo na upravljanje, ekonomsko in socialno politiko. Osredotoča se na ekonomsko svobodo, zemljiško reformo, pravno državo, svobodo medijev, financiranje kampanj, privatizacijo, sivo ekonomijo, izobraževalno politiko in nomadskega pašništva. Forum izvaja raziskave in konference z namenom spodbujanja udeležbe javnosti pri oblikovanju javnih politik.

e-mail: osf@forum.mn • spletna stran: www.forum.mn

Nemčija Liberales Institut

Liberales Institut (Liberty Institute) ima sedež v Potsdamu. Je think tank od Friedrich-Naumann-Foundation for Freedom. Širi prostotržne ideje skozi objave klasične liberalne literature, analizo aktualnih političnih gibanj ter spodbujanjem raziskav. Inštitut organizira konference in delavnice z namenom spodbujanja intelektualne izmenjave med liberalci po vsem svetu.

e-mail: libinst@freiheit.org • www.freiheit.org

Nepal The Prosperity Foundation

Samriddhi, The Prosperity Foundation si prizadeva za svoboden in uspešen Nepal, kjer posamezniki lahko živijo dostojno življenje v živahni in demokratični družbi z enakim dostopom do možnosti in spoštovanja pravne države. Njegovo poslanstvo je spodbujanje idej svobode—civilne, politične in ekonomske—preko javno-političnih priporočil (na podlagi neodvisne raziskave), izobraževalnih programov in javno udeležbo za svoboden in uspešen Nepal.

e-mail: info@samriddhi.org • spletna stran: www.samriddhi.org

Nigerija Initiative of Public Policy Analysis

Initiative of Public Policy Analysis (IPPA) je zasebna, neprofitna organizacija. Vključena je v raziskave, izobraževanje in izdajo publikacij o zadevah, ki vplivajo na svobodo posameznika. Njen cilj je zagotoviti tržno usmerjeno analizo trenutnih in nastajajočih javnih politikah, z namenom vplivanja na javno razpravo in politični proces odločanja.

e-mail: info@ippanigeria.org • spletna stran: www.ippanigeria.org

Nikaragva Nicaraguan Foundation for Economic and Social Development

Nicaraguan Foundation for Economic and Social Development (FUNIDES) je neodvisen think tank, ki je specializiran za raziskave in analize na ekonomskih, socialnih in institucionalnih področjih. Naše poslanstvo je spodbujanje gospodarskega razvoja in zmanjšanje revščine v Nikaragvi. To dosežemo preko spodbujanja javnih politik, ki temeljijo na demokratičnih vrednotah, prostem trgu, popolnem spoštovanju pravne države in trdnih institucij. Naša vizija je, da bi bili sprejeti kot najbolj vpliven in dosleden think tank v državi, institucija, ki nenehno predlaga učinkovite ideje za ukrepe, ki so namenjeni spodbujanju napredka Nikaragve.

e-mail: info@funides.org • spletna stran: <http://funides.com>

Norveška Center for Business and Society Incorporated

Center for Business and Society Incorporated (Civita) je prvi tržno usmerjen think tank na Norveškem. Ustanovljen je bil leta 2004. Prizadeva si za večje soglasje o pomembnih tržnih ekonomskih načelih in njihovih posledicah za blaginjo, svobodo in demokracijo. Civita je namenjena spodbujanju osebne odgovornosti in civilne družbe, da bi dosegli večjo in bolj pomembno vlogo v razvoju družbe. Da bi sporočil svoje ideje javnosti, opravlja raziskave, objavlja poročila, vodi seminarje in konference.

e-mail: civita@civita.no • spletna stran: www.civita.no

Nova Zelandija New Zealand Initiative

New Zealand Initiative je think tank javnih politik s sedežem v Wellingtonu. Podpirajo ga generalni direktorji in predsedniki novozelandskih podjetij. New Zealand Initiative je nestranski, na dokazih temelječ in neodvisen raziskovalni inštitut. Zavezan je k izgradnji uspešne, svobodne in pravične družbe s konkurenčnim, odprtim in dinamičnim gospodarstvom.

e-mail: info@nzinitiative.org.nz • spletna stran: www.nzinitiative.org.nz

Oman International Research Foundation

The International Research Foundation (IRF), Sultanate of Oman je bil ustanovljen leta 2005 kot nevladni, neodvisni in neprofitni think tank s sedežem v Omanu. Ustanovljen je bil za vodenje raziskav o domačih in mednarodnih gospodarskih vprašanjih s poudarkom na arabskem svetu. IRF izvaja svoje raziskave in programe na kolegialni osnovi, ki se opira na doprinos njegovega raziskovalnega osebja, uredništva in višjih raziskovalcev. Ohranja sodelovanje z vladnimi in nevladnimi organizacijami v regiji in drugih delih sveta. IRF je regionalna članica Economic Freedom Network. Vizija IRF je ustvariti bogastvo in delovna mesta s spodbujanjem ekonomske svobode. Njeno poslanstvo je meriti, raziskovati in komunicirati z globalnim občinstvom o vplivu konkurenčnih trgov na blaginjo posameznika. Upravni odbor IRS je sestavljen iz članov iz zasebnega sektorja na visokih položajih. IRF je začel vzpostavljati mrežo akademskih raziskovalcev za vzpostavitev raziskovalnih projektov, ki bi pomagali pri njenem prizadevanju za raziskavo ekonomskih vprašanj, ki vplivajo na vsakdanje življenje posameznikov.

e-mail: aazzan@paiped.com • spletna stran: www.omanirf.org

Pakistan Alternate Solutions Institute

Leta 2003 ustanovljeni Alternate Solutions Institute je bil prvi prostotržni think tank v Pakistanu. Njegovo poslanstvo je (1) iskanje rešitev za izzive, ki se nanašajo na gospodarstvo, pravo, izobraževanje in zdravje v skladu z načeli klasičnega liberalizma in (2) spodbujanje izvajanja teh rešitev. Inštitut si prizadeva za spodbujanje koncep-

ta omejene, odgovorne vlade v Pakistanu pod vladavino prava, ki varuje življenje, svobodo in lastnino vseh njenih državljanov, in sicer brez vsakršne diskriminacije. Inštitut izvaja raziskave in organizira seminarje, delavnice in konference z namenom izobraziti zainteresirane študente, učitelje in novinarje o načelih liberalizma.

e-mail: info@asinstitute.org • spletna stran: asinstitute.org

Palestina **Pal-Think for Strategic Studies**

Pal-Think for Strategic Studies je neodvisni, neprofitni inštitut v Gazi, Palestina. Ustanovljen je bil marca 2007. Njegovo poslanstvo je spodbujanje miru, svobode in blaginje z razpravami o javnih zadevah, oblikovati predloge javnih politik za nosilce odločanja v Palestini in na Bližnjem vzhodu. Njegov glavni cilj je izvajanje raziskav o tematskih vprašanjih, ki služijo kot osnova za razprave o javnih politikah, ki so pomembne za Palestince, regijo in mednarodno skupnost. Da bi dosegli vizijo biti vodilen think tank v Palestini in na Bližnjem vzhodu, Pal-Think organizira konference, delavnice in okrogle mize ter druge dogodke o specifičnih vprašanjih v Palestini in regiji, da bi poglobili razumevanje različnih volilnih okrožij in zagotoviti ustrezno rešitev v javnih politikah.

e-mail: info@palthink.org • spletna stran: www.palthink.org

Panama **Fundación Libertad**

Fundación Libertad (Panama) je neprofitna ustanova, ki se ukvarja s promocijo in razvojem svobode, posameznikove izbire in prostovoljnega sodelovanje ter zmanjšanju velikosti države. Fundación Libertad je bila ustanovljena leta 2001. Ustanovili so je člani strokovnih in poslovnih organizacij, da bi spodbudili svobodo podjetništva in demokracije ter za reševanje vprašanj, ki vplivajo na svobodo vseh državljanov, vključno z vse večjo diskrecijsko pravico države in širjenjem zakonodaje, ki več spodbuja diskriminacije in vzpostavitvi privilegijev, ki so v nasprotju z duhom demokratičnega kapitalizma.

e-mail: info@fundacionlibertad.org.pa • spletna stran: www.fundacionlibertad.org.pa

Peru **Centro de Investigación y Estudios Legales**

Centro de Investigación y Estudios Legales (CITEL) je nastal leta 1989. Njegov glavni namen je ekonomska analiza prava. V ta namen opravlja raziskave različnih pravnih institucij, objavlja knjige, organizira seminarje in kolokvije.

e-mail: info@citel.org • spletna stran: www.citel.org

Poljska **Centrum im. Adama Smitha**

Centrum im. Adama Smitha (Adam Smith Research Centre—ASRC) je zasebni, nestrankarski, nepridobitni inštitut javnih politik. Ustanovljen je bil leta 1989 na Poljskem in je bila prva taka ustanova v vzhodni Evropi. ASRC spodbuja svobodno in pošteno tržno gospodarstvo, participativno demokracijo in uspešno družbo. Njene aktivnosti na področju raziskav in razvoja, izobraževanja in založništva pokrivajo skoraj vsa pomembna vprašanja na področjih ekonomskega in socialnega življenja. ASRC deluje kot varuh ekonomske svobode na Poljskem. Z ASRC je povezanih več kot 50 strokovnjakov.

e-mail: 1989@smith.pl • spletna stran: www.smith.org.pl

Portugalska **Causa Liberal**

Causa Liberal je samostojna, nestrankarska, nepridobitna organizacija portugalskih posameznikov, ki delijo načela klasično-liberalne tradicije in želijo še naprej imeti

vlogo v sodobni Portugalski. Njeno poslanstvo je, da brani načela svobodne družbe in njenih gradnikov: posameznikove pravice, pravno državo, prosti trg in zasebno lastnino. Njen glavni cilj je, da vzpostavi in utrdi mrežo posameznikov, ki se zanimajo za raziskave, razprave in spodbujanje klasične liberalne tradicije ter pospešiti ideje prostega trga in javnih politik na Portugalskem.

e-mail: Geral@causaliberal.net • spletna stran: www.causaliberal.net

Romunija **The Center for Institutional Analysis and Development—Eleutheria Foundation (CADI)**

The Center for Institutional Analysis and Development—Eleutheria Foundation (CADI) je raziskovalna, zagovorniška in svetovalna organizacija, ki se ukvarja z obrambo in podpiranjem ekonomskih in civilnih pravic. Ustanovljena je bila kot platforma za akademsko in podjetniško sodelovanje. CADI sedaj povezuje široke in živahne mreže raziskovalcev, javnih intelektualcev, strokovnjakov in študentov, ki pokrivajo vsa področja družboslovja.

e-mail: office@cadi.ro • spletna stran: www.cadi.ro

Rusija **Institute of Economic Analysis**

Institute of Economic Analysis je inštitut za makroekonomske raziskave, ki analizira sedanje gospodarske razmere in javne politike ter zagotavlja strokovno analizo dogodkov, programov in trenutne ekonomske politike. Ponuja nasvete za ruske vladne organe, podjetja in organizacije; ter pripravlja in objavlja znanstveno, raziskovalno in metodološko ekonomsko literaturo. Prav tako vodi seminarje, konference in simpozije o ekonomskih temah. Inštitut je neodvisni, nevladni, nepolitični in neprofitni raziskovalni center, ki tesno sodeluje z vodilnimi ruskimi in mednarodnimi raziskovalnimi centri. Njegove raziskave se osredotočajo na makroekonomske, proračunske in socialne politike.

e-mail: iea@iea.ru • spletna stran: www.iea.ru

Slonokoščena obala **Audace Institut Afrique**

Audace Institut Afrique (AIA) je neodvisen in neprofiten think tank, ki trdno verjame, da svoboda odpravlja revščino. Z objavami, delavnicami, konferencami in raziskovalnimi deli AIA spodbuja politično areno s predlogi za reforme, ki temeljijo na javni politiki prostega trga, gospodarski rasti, lastništvu privatne lastnine, vladavini prava in svobodi posameznika. AIA si prizadeva za krepitev civilne družbe z organizacijo razprav, kjer se izpostavljajo različni pogledi ter vodi pomembne programe usposabljanja za študente

e-mail: institut@audace-afrique.org • spletna stran: www.audace-afrique.com

Slovaška **F.A. Hayek Foundation**

F.A. Hayek Foundation je neodvisna, nestransarska, nepridobitna organizacija ki zagotavlja forum za izmenjavo mnenj med akademiki, poslovneži in oblikovalci javnih politik o vzrokih in rešitvah ekonomskih, socialnih in političnih težav. V ta namen predlaga praktične reforme gospodarstva, izobraževanja, socialne varnosti in zakonodaje v obdobju, ko se Slovaška preoblikuje v odprto družbo. Izobraževanje dijakov in študentov je velik del njihovih dejavnosti. Fundacija promovira ideje klasičnega liberalizma, praktično odsotnega do 1989: tržno gospodarstvo, zmanjšano vlogo države, pravno državo in posameznikovo izbiro, odgovornost in pravico do življenja, svobode in lastnine.

e-mail: hayek@hayek.sk • spletna stran: www.hayek.sk

Slovenija Visio Institute

Visio Institute je neodvisna, nestrankarska raziskovalna organizacija v Sloveniji. Njihov cilj je razviti in spodbujati javne politike, ki vodijo do odprte, svobodne, razvite in pravične Slovenije. V ta namen institut organizira dogodke, izdaja publikacije in se pojavlja v medijih s svojimi predlogi za javne politike in druga področja.

e-mail: info@visio-institut.org • spletna stran: www.visio-institut.org

Sudan Nile Institute of Economic Studies

Poslanstvo Nile Institute of Economic Studies je, da služi ko eden od vodilnih spodbujevalcev gospodarske in socialne svobode. Želijo promovirati javno razumevanje načel prostega trga, kot so osebna svoboda, pravice do zasebne lastnine, vladavina prava, omejene vlade in svobodnega podjetništva v Kartumu. Naš primarni cilj je doseči določeno stopnjo vpliva kot katalizator v Khartoumu v okviru javnih politik in doseči ugled intelektualne poštenosti z zagotavljanjem nepristranskih analiz javnih politik, ki bodo pomagala usmerjati razumevanje razvoja Sudana.

e-mail: nileinstitute@gmail.com

Španija Fundació Catalunya Oberta

Fundació Catalunya Oberta (Open Catalonia Foundation) je bila ustanovljena 2001 z namenom spodbujanja, analiziranja in razširitve vrednosti odprte družbe, svobode, demokracije in tržnega gospodarstva. Fundacija tudi brani pravice Katalonije kot naroda, še posebej v kulturnem in gospodarskem smislu. Je zasebna ustanova, ki zagovarja liberalno ideologijo, brez političnih povezav, njen namen je vplivati na javno mnenje civilne družbe. Vsako leto organizira vrsto aktivnosti in objavlja številna poročila. Fundacija tudi podarja nagrado v višini 10.000 € prestižnim novinarjem iz celega sveta, da nagradi napore v imenu demokracije in svobode.

e-mail: fund@fco.cat • spletna stran: www.catalunyaoberta.cat

Šrilanka Pathfinder Foundation

Pathfinder Foundation je nadomestila Center for Policy Research. Skozi obveščene in dobro raziskane informacije poskuša izpodbijati stare ideje in konvencionalne modrosti, spodbujati razpravo, spreminjati odnos javnosti ter iskati nove in inovativne rešitve gospodarskih in socialnih problemov Šrilanke.

e-mail: pm@pathfinderfoundation.org • spletna stran: www.pathfinderfoundation.org

Švedska Timbro

Timbro je Švedski think tank, ki spodbuja javno mnenje v prid svobodnim podjetjem, svobodnemu gospodarstvu in svobodni družbi. Timbro objavlja knjige, dokumente, poročila in revijo *Smedjan*. Prav tako organizira seminarje in vzpostavlja mreže med ljudmi. Ustanovljeno leta 1978 je Timbro v lasti Swedish Free Enterprise Foundation, ki ima za svoje člane veliko število švedskih podjetij in organizacij.

e-mail: info@timbro.se • spletna stran: www.timbro.se

Švica Liberales Institut

Liberales Institut je forum, kjer se lahko razpravlja o osnovnih vrednotah in konceptih svobodne družbe. Namen instituta je vzpostavitev prostega trga, kot najboljše poti k ciljem odprtosti, raznolikosti in avtonomije. Institut ni povezan z nobeno politično stranko. Preko publikacij, razpravljanih forumov in seminarjev si prizadeva za razvoj in širjenje idej klasičnega liberalizma.

e-mail: libinst@libinst.ch • spletna stran: www.libinst.ch

Tadžikistan Tajikistan Free Market Centre

Dolgoročni cilji Tajikistan Free Market Centre so: napredovanje in varstvo vrednot individualizma in osebne svobode; širjenje in zagotavljanje idej o pomembnosti zasebne lastnine in prostega trga; napredovanje načela omejene države (ne vmešavanja države v osebno in ekonomsko življenje posameznika); usposabljanje in podpora aktivistov in organizacij, ki so zagovorniki ideje osebne in ekonomske svobode.

e-mail: freemarket.tj@gmail.com • spletna stran: www.freemarket.tj

Tanzanija Uhuru Initiative for Policy and Education

Naša vizija so mir, svoboda in blaginja v Afriki. Naše poslanstvo je vplivati na javne politike v smeri spodbujanja prostega trga, za rešitev tanzanijskih socialno-ekonomskih problemov in izobraževati družbo o pravicah posameznika, da sklepa pogodbe, posluje in deluje na trgu brez omejitev. Naša načela vključujejo individualne pravice, spontani red, vladavino prava, omejeno državo, svobodne trge, krepost vrednot, naravno harmonijo interesov in mir. Naši projekti in dejavnost vključujejo letni knjižni prevod Annual Economic Freedom of Tanzania Conference, prevod publikacij, akademijo Uhuru Leadership in Uhuru študentsko ozaveščanje.

e-mail: isackdanford@uipe.org • spletna stran: www.uipe.org

Trinidad in Tobago Arthur Lok Jack Graduate School of Business, University of the West Indies

Arthur Lok Jack Graduate School of Business je bila ustanovljena 1989 kot partnerski projekt za razvoj vodstvenih talentov za poslovno skupnost v Trinidadu in Tobagu. Njegova naloga je, da ljudje in organizacije v razvijajočih se narodih optimizirajo svoje zmožnosti delovanja in mednarodno konkurenčnost s pomočjo razvoja in uvajanja svetovanja, izobraževanja, raziskav ter sredstev za usposabljanje. Ena od osrednjih storitev zavoda so poslovne in akademske raziskave na področjih, ki jim je potrebno nameniti posebno skrb za poslovodstvo, in ki omogočajo, da izboljšajo njihovo sposobnost za uspešno upravljanje v luči vse bolj kompleksnih trgov.

e-mail: r.balgobin@gsb.tt • spletna stran: www.lokjackgsb.org

Turčija Association for Liberal Thinking

Association for Liberal Thinking je neprofitna, nevladna organizacija, ki želi v Turčiji uvesti liberalno demokratično tradicijo. Društvo promovira razumevanje in sprejemanje idej, kot so svoboda, pravičnost, mir, človekove pravice, enakopravnost in strpnost. Prav tako spodbuja akademsko pisanje o liberalnih temah z namenom pomagati turškim ljudem pri oceni sodobnih domačih in mednarodnih sprememb in poskusov, da bi našli učinkovite rešitve za težave Turčije v liberalni miselnosti. Društvo ni vključeno v dnevno politiko in nima neposredne povezav z nobeno politično stranko ali gibanjem. Namesto tega si kot neodvisna intelektualna skupina prizadeva za določitev širših političnih agend in tako prispevati k liberalizaciji gospodarstva in politike v Turčiji.

e-mail: info@liberal-dt.org.tr • spletna stran: www.liberal.org.tr

Ukrajina Ukrainian Center for Independent Political Research

Ukrainian Center for Independent Political Research (UCIPR) je bil ustanovljen v začetku leta 1991 kot neprofitna, nestrankarska in nevladna raziskovalna institucija, ki želi povečati ozaveščenost o demokraciji med ukrajinskim ljudstvom. Analizira tudi domačo in mednarodno politiko in varnost. UCIPR je politično neodvisna, ne sprejema nobenih sredstev bodisi s strani države ali političnih strank. Objavlja knjige in raziskave o ukrajinski notranji in zunanji politiki, gospodarstvu v tranziciji,

varnosti, odnosih s sosednjimi državami, Krimski dilemi, med etničnimi odnosih in svobodi medijev. Center je gostil številne mednarodne konference in delavnice.

e-mail: ucipr@ucipr.kiev.ua • spletna stran: www.ucipr.kiev.ua

Venezuela Center for the Dissemination of Economic Knowledge

Center for the Dissemination of Economic Knowledge (CEDICE) je nestrankarska, neprofitna, zasebna organizacija namenjena raziskovanju in promociji filozofskega, ekonomskega, političnega in družbenega razmišljanja, ki se osredotoča na individualne iniciative in boljše razumevanje sistema prostega trga ter svobodne in odgovorne družbe. V ta namen CEDICE upravlja knjižnico in knjigarno, objavlja časnik *Venezuela Today* in druge študije javnih politik s posebnim poudarkom na lastninskih pravicah in osebni svobodi. Zagotavlja gospodarsko usposabljanje za novinarje in mlade, izvaja posebne dogodke in delavnice in druge programe.

e-mail: cedice@cedice.org.ve • spletna stran: www.cedice.org.ve • twitter: @cedice

Vietnam Research Center for Entrepreneurship Development

Research Center for Entrepreneurship Development, ustanovljen leta 2004, je nevladna raziskovalna in izobraževalna organizacija predana podjetniškemu razvoju zasebnega sektorja v Vietnamu. Njegova naloga je preučevanje razvoja politik, ki ustvarjajo najugodnejše institucionalno in politično okolje za podjetniški razvoj zasebnega sektorja v Vietnamu. Preko publikacij, diskusij na forumih in konferenc si center prizadeva za razširjanje in spodbujanje ustreznih javnih politik ter podjetniškega razvoja.

e-mail: rced@rced.com.vn • spletna stran: www.rced.com.vn

Zambija Zambia Institute for Public Policy Analysis

Poslanstvo Zambia Institute for Public Policy Analysis (ZIPPA) je promocija širše prepoznavnosti ključne vloge prostih trgov in konkurence v gospodarskem razvoju. ZIPPA želi igrati konstruktivno vlogo s spodbujanjem realistične ekonomske politike in s predlaganjem rešitev, ki so bile uspešno uporabljene v drugih državah s podobnimi gospodarskimi težavami.

e-mail: zippamail@gmail.com • spletna stran: www.zippa.co.zm

Združene države Amerike Cato Institute

Leta 1977 ustanovljeni Cato Institute je raziskovalna ustanova posvečena širitvi razprave o javnih politikah z namenom vključitve več možnosti skladnih z Ameriški tradicionalnimi temelji omejene države, osebne svobode, prostih trgov in miru. V ta namen si ustanova prizadeva, da bi dosegla večjo participacijo razgledane, zaskrbljene javnosti pri vprašanih javnih politikah in ustrezne vloge države preko obsežnega programa publikacij in seminarjev.

e-mail: ivasquez@cato.org • spletna stran: www.cato.org

Združeno kraljevstvo Institute of Economic Affairs

Poslanstvo Institute of Economic Affairs (IEA) je izboljšati razumevanje javnosti o temeljih svobodne in harmonične družbe s tolmačenjem in analiziranjem vloge trgov pri reševanju gospodarskih in socialnih problemov ter s prenašanjem rezultatov tega dela do tistih, ki vplivajo na javno mnenje. IEA dosega svoje poslanstvo z visoko kvalitetnim programom založništva, konferenc, seminarjev in predavanj o različnih temah. Med drugim poskuša doseči tudi dijake in študente. Pojavlja in predstavlja se v medijih ter izvaja druge povezane dejavnosti. Leta 1955 jo je usta-

novil pokojni Sir Antony Fisher. IEA je izobraževalno dobrodelna ustanova, ki je omejena z jamstvi. Je neodvisna od katerekoli politične stranke ali skupine in se financira s prodajo publikacij, konferenčnimi pristojbinami in prostovoljnimi prispevki.

e-mail: iea@iea.org.uk • spletna stran: www.iea.org.uk

Pridruženi člani

Mreža ekonomske svobode sprejme samo eno pristojno članico iz posamezne države kot polnopravno članico mreže in soizdajateljico poročila Ekonomska svoboda sveta, vendar ima mreža tudi pridružene člane. Čeprav niso so-izdajatelji poročila, sodelujejo s to mrežo in inštitutom Fraser na posebnih projektih za promocijo ekonomske svobode.

Albanija **The Foundation for Economic Freedom**

Fundacija za ekonomsko svobodo je neprofitna organizacija, ki podpira ideje, raziskovalne projekte in javne razprave v Albaniji, ki izhajajo iz liberalnih idej ekonomske svobode. Skozi več javnih pobud smo poskušali omogočiti in olajšati vsem tistim posameznikom ali drugim nevladnim organizacijam, da dosežejo svoje cilje ekonomske svobode in legitimirajo gospodarske reforme v državi. Fundacija je do sedaj izdala štiri knjige o liberalnih reformah v Albaniji, organizirali so več kot 20 konferenc in delavnic o vlogi države, institucionalni konsolidaciji, sivi ekonomiji in tako naprej. Povezali smo se s političnimi strankami prostega trga v Albaniji, da bi ocenili vpliv davčnih sprememb na gospodarstvo. Prav tako so več kot 100 študentom zagotovili strokovno usposabljanje o vodenju učinkovite javne razprave. Fundacija privablja tudi strokovnjake prostega trga, mednarodne govornike in lokalne politične stranke s pomočjo prelomnega letnega dogodka, ki se imenuje "The Tirana Forum for Economic Freedom".

Bolivija **NOTORIA, Agenda para una Sociedad Libre**

NOTORIA, Agenda para una Sociedad Libre je bila ustanovljena z namenom podpore civilni družbi v obrambi in pri spodbujanju svobode, človekovih pravic, individualnega prizadevanja, prostega trga, lastninskih pravic in demokratičnih vrednot. NOTORIA nima politične pripadnosti in se ne podreja nobeni socialni, politični, verski ali gospodarski skupini. Naša vizija je postati glavni referent za promocijo svobode v Boliviji. Naše poslanstvo je, da smo povezava med akademiki, politiki in zasebnim sektorjem s spodbujanjem razprave in predstavitve aplikativnih raziskav in analiz, ki bodo uporabne za nosilce odločanja. Splošni cilj je spodbujanje razprav, analiz in raziskav javnih politik, kot tudi predstaviti alternative, ki lahko pomagajo k boljšim in bolj informiranim odločitvam.

e-mail: notoria@notoriasociedadlibre.org • spletna stran: www.notoriasociedadlibre.org

Braziliya **Estudantes Pela Liberdade**

Estudantes Pela Liberdade (EPL) je hitro rastoča mreža študentov za svobodo iz celotne Brazilije. Naše poslanstvo je zagotoviti enoten, s strani študentov podprt forum za študente in študentske organizacije predane svobodi. Smo največja liberalna študentska organizacija v Braziliji. To smo dosegli s strategijo krepitev moči, prepoznavanjem vrhunskih študentskih voditeljev in njihovim usposabljanjem, da bi postali

posredniki sprememb v skupnosti. EPL sprejema raznolikost obrazložitve svobode ter spodbuja razpravo in besednjak različnih filozofij, ki so osnova za svobodo. EPL podpira načela, ki sestavljajo svobodo: a) ekonomska svoboda izbire, kako poskrbeti za svoje življenje; b) socialna svoboda, kako živeti življenje in c) intelektualna/akademska svoboda.

e-mail: jtorres@epl.org.br • spletna stran: <http://epl.org.br>

Brazilijska **Instituto Liberdade**

Instituto Liberdade je brazilski neodvisni, zasebni, neprofitni in prostotržni think tank. Sedež ima v Tecnopuc (Science and Technology Park from the Pontifical Catholic University of Rio Grande do Sul) v mestu Porto Alegre. Ustanovljen je bil leta 1986, njegov glavni namen je spodbujanje raziskav, ustvarjanje in razširjanje izobraževalnih in kulturnih dobrin, ki prikazujejo prednosti za vse posameznike organizirane družbe, ki temeljijo na načelih pravic posameznika, omejene in reprezentativne oblasti ter spoštovanje pravic zasebne lastnine, vladavine prava in svobodne iniciative.

e-mail: il-rs@il-rs.org.br • spletna stran: www.il-rs.org.br/ingles/homeing.php

Hongkong **The Lion Rock Institute**

The Lion Rock Institute, ki je bil ustanovljen v letu 2004, verjame v potencial posameznika in prostih tržne vrednosti, da bi zagotovil najmočnejšo bazo za vodenje uspešne vladne politike v Hongkongu. Inštitut je bil ustanovljen z namenom, da bi svoboda in blaginja še naprej uspevali v Hongkongu. Misija zavoda je spodbujanje prostotržnih idej v celotnem Hongkongu in izboljšanje življenja prebivalcev. Inštitut to počne preko neposrednih in dokazljivih vplivov na državno politiko s pospeševanjem konkretnih rešitev, da bi država ostala majhna, davki nizki ter omejitve poslovanja in posameznika majhne. Izobražujejo oblikovalce javnih politik, aktivne politične udeležence in širšo javnost o prednosti svobode v podjetništvu v oblikovanju uspešnega Hongkonga preko različnih medijev. Inštitut globalno spodbuja odličnost Hongkonga v javni politiki, ki ponazarja prostotržne vrednote.

e-mail: info@lionrockinstitute.org • spletna stran: www.lionrockinstitute.org

Hrvaška **Centre for Public Policy and Economic Analysis in Association for Individual Liberty "Iustitia"**

Centre for Public Policy and Economic Analysis (CEA) in Association for Individual Liberty "Iustitia" sta bila ustanovljena leta 2010 in sta hrvaška think tanka prostega trga, ki zagovarjata ideje avstrijske šole ekonomije in klasična liberalna načela individualne svobode ter proste konkurence, vladavina prava, pravica do zasebne lastnine, deregulacijo, privatizacijo, fiskalno disciplino, omejeno državo, enotne davčne stopnje in trdnost valute. Zavzemamo se za čezatlantsko varnost in liberalizacijo enotnega evropskega trga. Naša vizija je liberalna ureditev z minimalnim državnim okvirjem za individualno svobodo in prosti trg. Raziskujemo podatke in zbiramo informacije, zagotavljamo analize javnih politik, ki zagovarjajo liberalizacijo ter spodbujajo posameznikovo svobodo kot končno rešitev. Naši ključni projekti so osredotočeni na predlaganje zmanjšanja fiskalne porabe, enotno davčno stopnjo in deregulacijo poslovnega okolja na Hrvaškem kot tudi v Evropski uniji, kot tudi druge prosto tržne rešitve za povečanje ekonomske svobode.

e mail: info@cea-policy.hr • spletna stran: www.cea-policy.hr; www.iustitia.hr

Mongolija Mongolian National Chamber of Commerce and Industry

Mongolian National Chamber of Commerce and Industry (MNCCI) je bila ustanovljena leta 2004, ko je oblikovala prvi indeks zaznavanja nepotrebne birokracije kot orodje za izpostavljanje in sramotenje vladnih institucij. Temelji na letni raziskavi med poslovno skupnostjo. MNCCI je objavila indeks poslovnega zaupanja na letni ravni, kot tudi različne publikacije, izjave, mnenja in predloge o makroekonomski in sektorski politiki, ki temeljijo na pogledih na poslovanje, okolje in pravnem okvirju v več kot 40 svetih in podsvetih. MNCCI sponzorira srečanja, konference in seminarje o razvojnih poslovnih vprašanjih. MNCCI je neodvisna in nevtralna institucija in se ne financira iz bodisi državnih ali mednarodnih organizacij razen v skupnih projektih dejavnosti.

e-mail: demberel@mongolchamber.mn • spletna stran: www.mongolchamber.mn

Pakistan Policy Research Institute of Market Economy

Policy Research Institute of Market Economy (PRIME) je neodvisen think tank s sedežem v Islamabadu, Pakistan. Njegova vizija je odprt, svoboden in uspešen Pakistan. Izboljšuje politično odločanje s zagovarjanjem reform politike prostega trga preko visoko kakovostnega raziskovanja in intelektualnega usposabljanja. Njegovi partnerji so Friedrich Naumann Foundation for Freedom, Atlas Economic Research Foundation in Center for International Private Enterprise (CIPE) na različnih raziskovalnih in drugih projektih. Osebe PRIME ima strokovno znanje o ekonomiji, trgovini, javnih politikah in podjetništvu. Vodi jo tričlanski odbor.

e-mail: ali@primeinstitute.org • spletna stran: www.primeinstitute.org

Združene države Amerike Atlas Network

Atlas Network (znan tudi kot Atlas Economic Research Foundation) ima poslanstvo krepite svetovnega gibanja za svobodo. Atlas povezuje omrežje več kot 400 think tank iz 90 držav, za katere ustvarja vrednost preko programov usposabljanja, konferenc o javnih politikah, donacij in nagradnih programov ter skupnih projektov. Prav tako vodi projekte v več kot desetih jezikih, da bi odkrila nove zaveznike za napredovanje njegove vizije svobodnega in mirnega sveta, kjer omejena oblast brani vladavino prava, zasebno lastnino in prosti trg.

spletna stran: AtlasNetwork.org

Združene države Amerike Independent Institute

Independent Institute je nagrajena, nestrankarska, raziskovalna in izobraževalna organizacija, ki sponzorira poglobljene študije o kritičnih družbenih in ekonomskih vprašanjih. Poslanstvo Independent Institute je spodbujanje mirne, uspešne in svobodne družbe, ki temelji na zavezanosti k človekovi vrednosti in dostojanstvu. Da bi v celoti razumeli javna vprašanja in možne rešitve, program inštituta spoštuje najvišje standarde neodvisnih znanstvenih raziskav. Nastale študije so objavljene in široko razširjene kot knjige, pregledni članki in druge publikacije; in tvorijo podlago za številne konference in medijske programe. Skozi nenavadno neodvisnost, globino, jasnostjo Independent Institute razširja meje našega znanja in spodbuja nove in učinkovite rešitve za vladne reforme.

e-mail: info@independent.org • spletna stran: www.independent.org

Zgodovina objav

Pripravljalne študije

Walker, Michael A., ed. (1988). *Freedom, Democracy, and Economic Welfare: Proceedings of an International Symposium*. (Volume 1.) Fraser Institute.

Block, Walter E., ed. (1991). *Economic Freedom: Proceedings of an International Symposium*. (Volume 2.) Fraser Institute.

Easton, Stephen T. in Michael A. Walker, eds. (1992). *Rating Global Economic Freedom*. Fraser Institute.

Letna poročila—*Ekonomska svoboda sveta*

Gwartney, James, Robert Lawson in Walter Block (1996). *Economic Freedom of the World: 1975–1995*. Fraser Institute.

Gwartney, James in Robert Lawson (1997). *Economic Freedom of the World: 1997 Annual Report*. Fraser Institute.

Gwartney, James in Robert Lawson (1998). *Economic Freedom of the World: 1998/1999 Interim Report*. Fraser Institute.

Gwartney, James in Robert Lawson, with Dexter Samida (2000). *Economic Freedom of the World: 2000 Annual Report*. Fraser Institute.

Gwartney, James in Robert Lawson z Walter Park in Charles Skipton (2001). *Economic Freedom of the World: 2001 Annual Report*. Fraser Institute.

Gwartney, James in Robert Lawson z Chris Edwards, Walter Park, Veronique de Rugy in Smita Wagh (2002). *Economic Freedom of the World: 2002 Annual Report*. Preface by Milton Friedman. Fraser Institute.

Gwartney, James in Robert Lawson z Neil Emerick (2003). *Economic Freedom of the World: 2003 Annual Report*. Fraser Institute.

Gwartney, James in Robert Lawson (2004). *Economic Freedom of the World: 2004 Annual Report*. Fraser Institute.

Gwartney, James in Robert Lawson z Erik Gartzke (2005). *Economic Freedom of the World: 2005 Annual Report*. Fraser Institute.

Gwartney, James in Robert Lawson z William Easterly (2006). *Economic Freedom of the World: 2006 Annual Report*. Fraser Institute.

Gwartney, James in Robert Lawson z Russell S. Sobel in Peter T. Leeson (2007). *Economic Freedom of the World: 2007 Annual Report*. Fraser Institute.

Gwartney, James in Robert Lawson z Seth Norton (2008). *Economic Freedom of the World: 2008 Annual Report*. Fraser Institute.

Gwartney, James in Robert Lawson z Herbert Grubel, Jakob de Haan, Jan-Egbert Sturm in Eelco Zandberg (2009). *Economic Freedom of the World: 2009 Annual Report*. Fraser Institute.

Gwartney, James, Joshua Hall in Robert Lawson z Christopher J. Coyne, John W. Dawson, Horst Feldmann, John Levendis, Russell S. Sobel, in Edward Peter Stringham (2010). *Economic Freedom of the World: 2010 Annual Report*. Fraser Institute.

Gwartney, James, Robert Lawson in Joshua Hall z Jean-Pierre Chauffour in Michael D. Stroup (2011). *Economic Freedom of the World: 2011 Annual Report*. Fraser Institute.

Gwartney, James, Robert Lawson in Joshua Hall z Scott L. Baier, Christian Bjørnskov, Matthew Clance, Alice M. Crisp, Axel Dreher, Gerald P. Dwyer, Nicolai J. Foss in Kai Gehring (2012). *Economic Freedom of the World: 2012 Annual Report*. Fraser Institute.

Gwartney, James, Robert Lawson in Joshua Hall z Alice M. Crisp, Bodo Knoll, Hans Pitlik in Martin Rode (2013). *Economic Freedom of the World: 2013 Annual Report*. Fraser Institute.

Gwartney, James, Robert Lawson in Joshua Hall z Fred McMahon, Ryan Murphy, Indra de Soysa in Krishna Chaitanya Vadlamannati (2014). *Economic Freedom of the World: 2014 Annual Report*. Fraser Institute.

Letna poročila—Ekonomska svoboda Severne Amerike

Karabegović, Amela in Fred McMahon z Glenn Mitchell (2005). *Economic Freedom of North America: 2005 Annual Report*. Fraser Institute; National Center for Policy Analysis.

Karabegović, Amela in Fred McMahon z Christy G. Black (2006). *Economic Freedom of North America: 2006 Annual Report*. Fraser Institute; National Center for Policy Analysis.

Karabegović, Amela in Fred McMahon z Nathan J. Ashby in Russell S. Sobel (2008). *Economic Freedom of North America: 2008 Annual Report*. Fraser Institute; National Center for Policy Analysis.

Ashby, Nathan J., Amela Karabegović, Fred McMahon in Avilia Bueno z Noel D. Campbell, Joab Corey, Alex Fayman, Deborah Martinez in Tammy Rogers (2010). *Economic Freedom of North America 2010*. Fraser Institute.

Ashby, Nathan J., Avilia Bueno in Fred McMahon z Deborah Martinez (2011). *Economic Freedom of North America 2011*. Fraser Institute.

Bueno, Avilia, Ashby, Nathan J. in Fred McMahon z Deborah Martinez (2012). *Economic Freedom of North America 2012*. Fraser Institute.

Stansel, Dean in Fred McMahon (2013). *Economic Freedom of North America 2013*. Fraser Institute.

Stansel, Dean, José Torra in Fred McMahon (2014). *Economic Freedom of North America 2014*. Fraser Institute.

Letna poročila—*Ekonomska svoboda arabskega sveta*

Al Ismaily, Salem Ben Nasser, Amela Karabegović in Fred McMahon (2007). *Economic Freedom of the Arab World: Report and Index – 2006–07*. Fraser Institute.

Al Ismaily, Salem Ben Nasser, Amela Karabegović in Fred McMahon (2008). *Economic Freedom of the Arab World: 2008 Annual Report*. Friedrich Naumann Foundation for Liberty; International Research Foundation of Oman; Fraser Institute.

Al Ismaily, Salem Ben Nasser, Amela Karabegović in Fred McMahon z Marisha Warrington (2009). *Economic Freedom of the Arab World: 2009 Annual Report*. Friedrich Naumann Foundation for Liberty; International Research Foundation of Oman; Fraser Institute.

Al Ismaily, Salem Ben Nasser, Fred McMahon, Miguel Cervantes in Amela Karabegović (2010). *Economic Freedom of the Arab World: 2010 Annual Report*. Friedrich Naumann Foundation for Liberty; International Research Foundation of Oman; Fraser Institute.

Al Ismaily, Salem Ben Nasser, Miguel Cervantes in Fred McMahon, (2011). *Economic Freedom of the Arab World: 2011 Annual Report*. Friedrich Naumann Foundation for Liberty; International Research Foundation of Oman; Fraser Institute.

Al Ismaily, Salem Ben Nasser, Azzam Al-Busaidi, Miguel Cervantes in Fred McMahon (2012). *Economic Freedom of the Arab World: 2012 Annual Report*. Friedrich Naumann Foundation for Liberty; International Research Foundation of Oman; Fraser Institute.

Al Ismaily, Salem Ben Nasser, Azzam Al-Busaidi, Miguel Cervantes in Fred McMahon (2013). *Economic Freedom of the Arab World: 2013 Annual Report*. Friedrich Naumann Foundation for Liberty; International Research Foundation of Oman; Fraser Institute.

Al Ismaily, Salem Ben Nasser, Azzam Al-Busaidi, Miguel Cervantes in Fred McMahon (2014). *Economic Freedom of the Arab World: 2014 Annual Report*. Friedrich Naumann Foundation for Liberty; International Research Foundation of Oman; Fraser Institute.